

MULTIBRA FPM_207000_ACRICEL_CONSERVADORA FIX

OUTUBRO/2023



MULTIBRA FPM_207000_ACRICEL_CONSERVADORA FIX

COMPOSIÇÃO DA CARTEIRA

| ATIVOS | FINANCEIRO | % PL |
|---------------------------|------------|-------|
| SEGMENTO RF | 62.666,53 | 92,52 |
| LTN 01/11/2023<O> | 11.680,28 | 17,25 |
| LTN 01/07/2026 | 8.316,43 | 12,28 |
| FUT DI1F26 | 3.713,52 | 5,48 |
| LFT 01/03/2026 | 2.862,56 | 4,23 |
| NTN-B 15/05/2025 | 2.589,20 | 3,82 |
| LFT 01/09/2025 | 2.484,00 | 3,67 |
| BRAM TERMO FIRF | 2.269,14 | 3,35 |
| DE252 NCF PART 23/12/2023 | 1.740,07 | 2,57 |
| LFT 01/09/2026 | 1.715,24 | 2,53 |
| LTN 01/01/2026 | 1.625,64 | 2,40 |
| LFT 01/03/2025 | 1.581,26 | 2,33 |
| LFT 01/09/2028 | 1.568,98 | 2,32 |
| BRA SIS FRACTAL FIRF | 1.469,58 | 2,17 |
| LFSN SANTANDE 28/11/2031 | 1.254,93 | 1,85 |
| Outros | 17.795,68 | 26,27 |
| OUTROS VALORES | -388,89 | -0,57 |
| 01-Tesouraria | 0,41 | 0,00 |
| 02-Pagar/receber | -389,30 | -0,57 |

POSIÇÃO CONSOLIDADA POR TIPO DE ATIVO*



*Posição Consolidada por Tipo de Ativo: O gráfico Posição Consolidada por Tipo de Ativo não leva em consideração valores a liquidar e saldo em tesouraria.

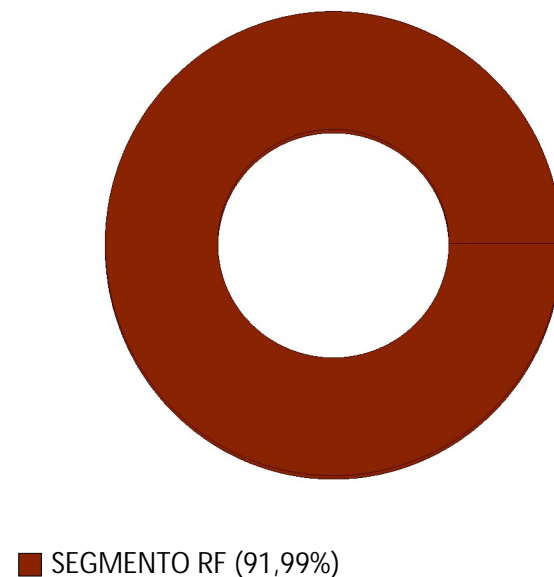
MULTIBRA FPM_207000_ACRICEL_CONSERVADORA FIX

COMPOSIÇÃO DA CARTEIRA

| ATIVOS | FINANCEIRO | % PL |
|--------------------------|------------|------|
| PL LÍQUIDO EM 31/10/2023 | 67.731,30 | |

Valores em milhares

POSIÇÃO CONSOLIDADA POR TIPO DE ATIVO*



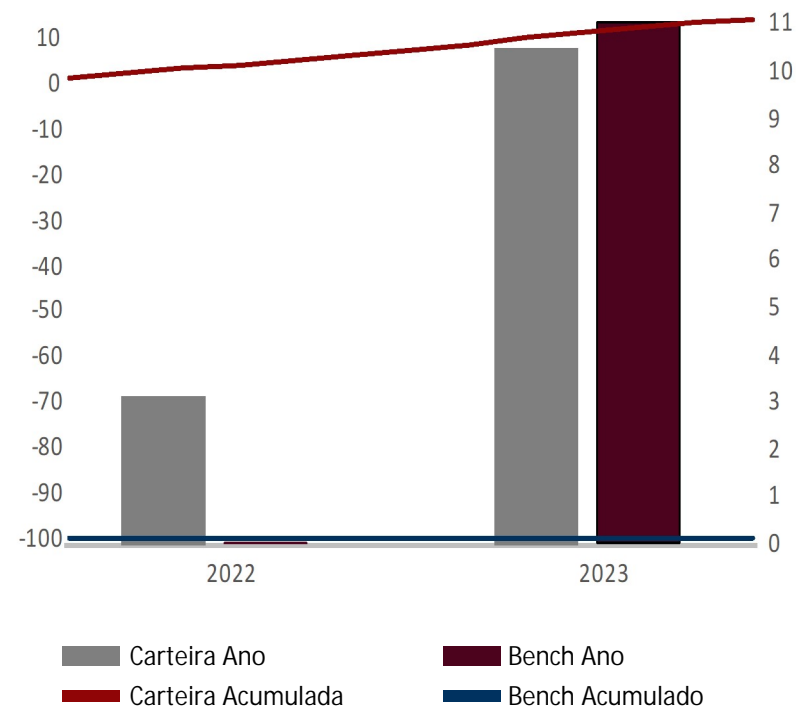
*Posição Consolidada por Tipo de Ativo: O gráfico Posição Consolidada por Tipo de Ativo não leva em consideração valores a liquidar e saldo em tesouraria.

MULTIBRA FPM_207000_ACRICEL_CONSERVADORA FIX

RESULTADO GLOBAL

| MÊS | 2023 | | 2022 | |
|-----|----------------------|-------------------------------|----------------------|-------------------------------|
| | RETORNO DO FUNDO (%) | DISTÂNCIA DO BENCHMARK (P.P.) | RETORNO DO FUNDO (%) | DISTÂNCIA DO BENCHMARK (P.P.) |
| Jan | 0,88 | -0,239 | - | - |
| Fev | 0,89 | -0,026 | - | - |
| Mar | 1,20 | 0,022 | - | - |
| Abr | 0,90 | -0,021 | - | - |
| Mai | 1,24 | 0,116 | - | - |
| Jun | 1,24 | 0,165 | - | - |
| Jul | 1,17 | 0,100 | - | - |
| Ago | 1,17 | 0,028 | - | - |
| Set | 1,00 | 0,027 | - | - |
| Out | 0,32 | -0,674 | 0,99 | - |
| Nov | - | - | 0,97 | - |
| Dez | - | - | 1,13 | 0,010 |

RENTABILIDADE X BENCH



| HISTÓRICO DE RENTABILIDADE | 6 M | 12 M | 24 M | 36 M | 2023 | 2022 | 2021 | 2020 | 2019 | DESDE INÍCIO |
|-------------------------------|-------|---------|------|------|-------|---------|------|------|------|--------------|
| Retorno do fundo (%) | 6,30 | 12,80 | - | - | 10,47 | 3,13 | - | - | - | 13,92 |
| Retorno do benchmark (%) | 6,55 | -100,00 | - | - | 11,02 | -100,00 | - | - | - | -100,00 |
| Distância do benchmark (p.p.) | -0,25 | 112,80 | - | - | -0,55 | 103,13 | - | - | - | 113,92 |

Data de início: 03/10/2022

Benchmark: 85% CDI + 15% IMAB-5

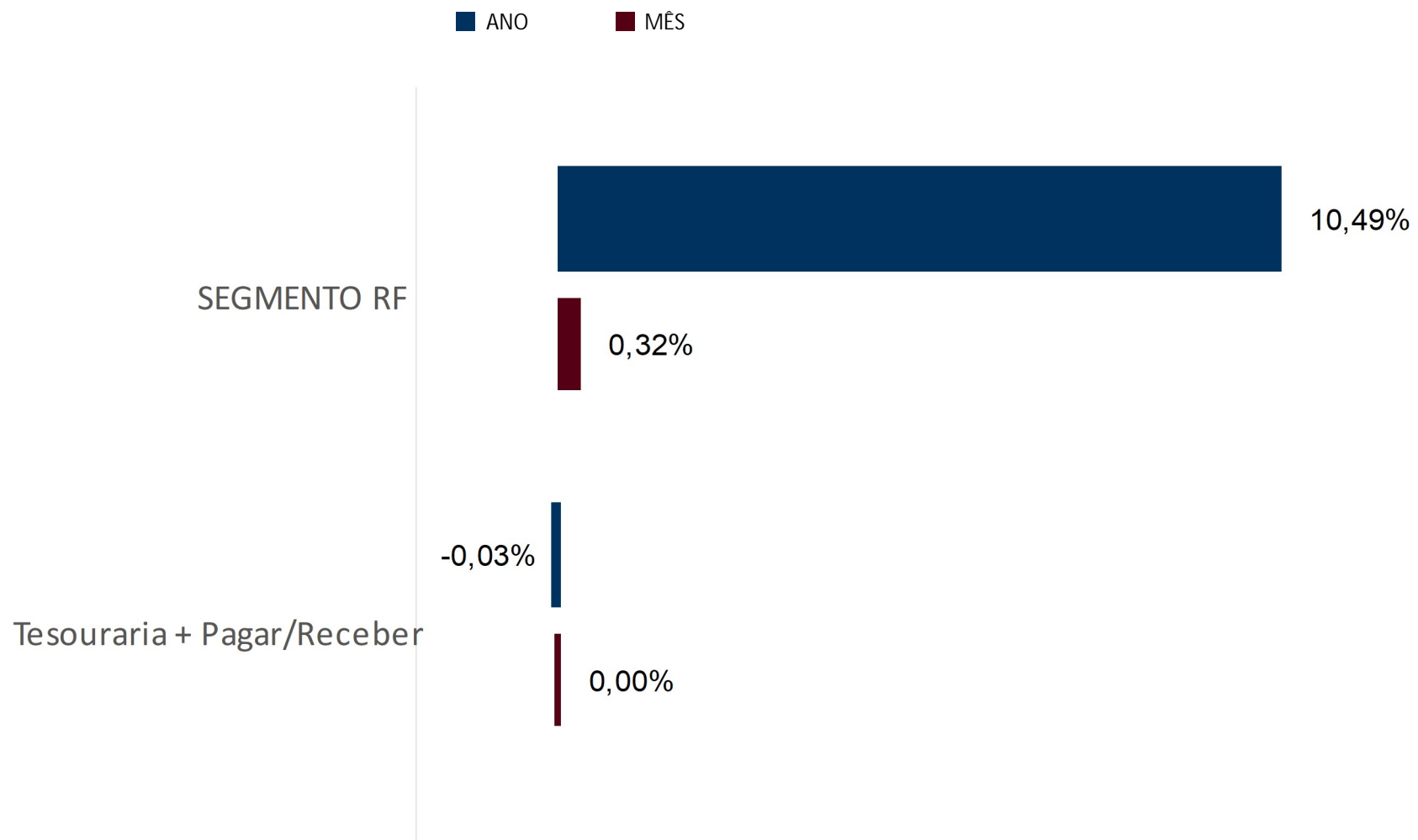
MULTIBRA FPM_207000_ACRICEL_CONSERVADORA FIX

INDICADORES FINANCEIROS

| ÍNDICES | OUTUBRO | 2023 | 6 MESES | 12 MESES | 24 MESES | 36 MESES |
|----------------------|---------|--------|---------|----------|----------|----------|
| Retorno do fundo | 0,32% | 10,47% | 6,30% | 12,80% | - | - |
| CDI | 1,00% | 11,02% | 6,55% | 13,42% | 26,45% | 30,65% |
| IPCA | 0,24% | 3,75% | 1,00% | 4,82% | 11,60% | 23,51% |
| IGP-M | 0,50% | -4,46% | -3,74% | -4,57% | 1,65% | 23,73% |
| PTAXV | 1,00% | -3,07% | 1,14% | -3,79% | -10,38% | -12,38% |
| IBOVESPA | -2,94% | 3,11% | 8,34% | -2,49% | 9,32% | 20,43% |
| IBX50 | -2,99% | 1,78% | 8,57% | -2,99% | 9,63% | 22,40% |
| IBXM BRASIL | -3,03% | 2,31% | 8,24% | -3,47% | 7,90% | 19,13% |
| IMA-B | -0,66% | 10,06% | 3,75% | 8,97% | 21,40% | 23,62% |
| IMAB5 | -0,31% | 8,55% | 3,06% | 9,21% | 23,11% | 28,57% |
| IMAB5+ | -0,98% | 10,98% | 3,97% | 8,37% | 19,37% | 18,16% |
| MSCI World Index | -2,82% | 1,28% | -1,38% | 6,06% | -21,67% | 5,40% |
| INDICE DE FUND. IMOB | -1,97% | 10,06% | 10,41% | 5,49% | 17,94% | 14,06% |
| INPC | 0,12% | 3,04% | 0,60% | 4,14% | 10,87% | 23,15% |
| IHFA | -0,86% | 3,87% | 2,20% | 2,70% | 18,95% | 27,42% |

MULTIBRA FPM_207000_ACRICEL_CONSERVADORA FIX

CONTRIBUIÇÃO DE CADA CLASSE DE ATIVO NO RESULTADO GLOBAL

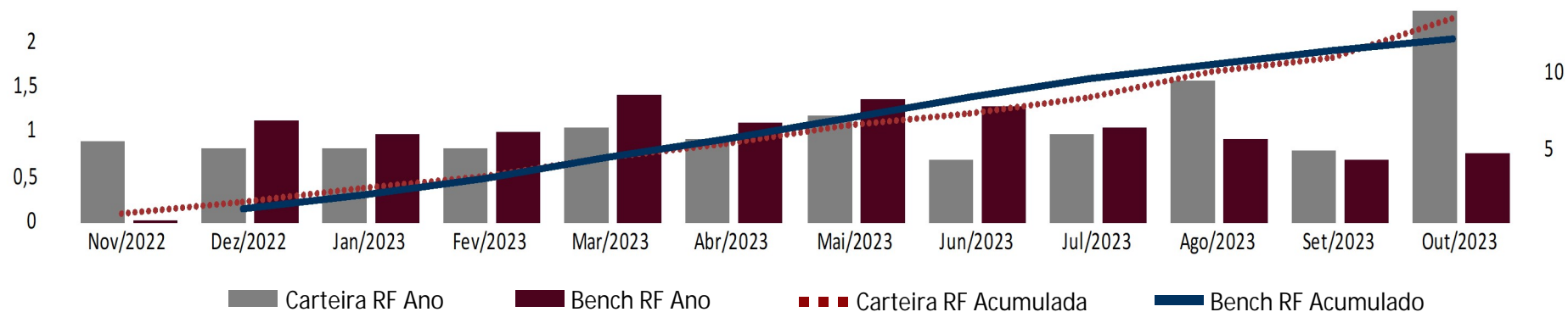


MULTIBRA FPM_207000_ACRICEL_CONSERVADORA FIX

RESULTADO DO SEGMENTO DE RENDA FIXA*

| COMPOSIÇÃO EM RENDA FIXA | FINANCEIRO | % | 2023 | | 2022 | | |
|---------------------------|------------|--------|------|----------------------|-------------------------------|----------------------|-------------------------------|
| | | | MÊS | RETORNO DO FUNDO (%) | DISTÂNCIA DO BENCHMARK (P.P.) | RETORNO DO FUNDO (%) | DISTÂNCIA DO BENCHMARK (P.P.) |
| SEGMENTO RF | 62.666,53 | 100,00 | Jan | 0,81 | -0,14 | - | - |
| LTN 01/11/2023<O> | 11.680,28 | 18,64 | Fev | 0,81 | -0,17 | - | - |
| LTN 01/07/2026 | 8.316,43 | 13,27 | Mar | 1,05 | -0,35 | - | - |
| FUT DI1F26 | 3.713,52 | 5,93 | Abr | 0,92 | -0,17 | - | - |
| LFT 01/03/2026 | 2.862,56 | 4,57 | Mai | 1,17 | -0,17 | - | - |
| NTN-B 15/05/2025 | 2.589,20 | 4,13 | Jun | 0,67 | -0,60 | - | - |
| LFT 01/09/2025 | 2.484,00 | 3,96 | Jul | 0,95 | -0,08 | - | - |
| BRAM TERMO FIRF | 2.269,14 | 3,62 | Ago | 1,54 | 0,63 | - | - |
| DE252 NCF PART 23/12/2023 | 1.740,07 | 2,78 | Set | 0,78 | 0,10 | - | - |
| LFT 01/09/2026 | 1.715,24 | 2,74 | Out | 2,33 | 1,58 | 0,83 | - |
| LTN 01/01/2026 | 1.625,64 | 2,59 | Nov | - | - | 0,87 | - |
| LFT 01/03/2025 | 1.581,26 | 2,52 | Dez | - | - | 0,81 | -0,31 |
| | | | ANO | 11,58 | 0,69 | 2,53 | - |

RENTABILIDADE X BENCH



Benchmark de Renda Fixa: 85% CDI + 15% IMAB-5

*As rentabilidades do segmento de RF são calculadas através da metodologia de TIR – Taxa Interna de Retorno.

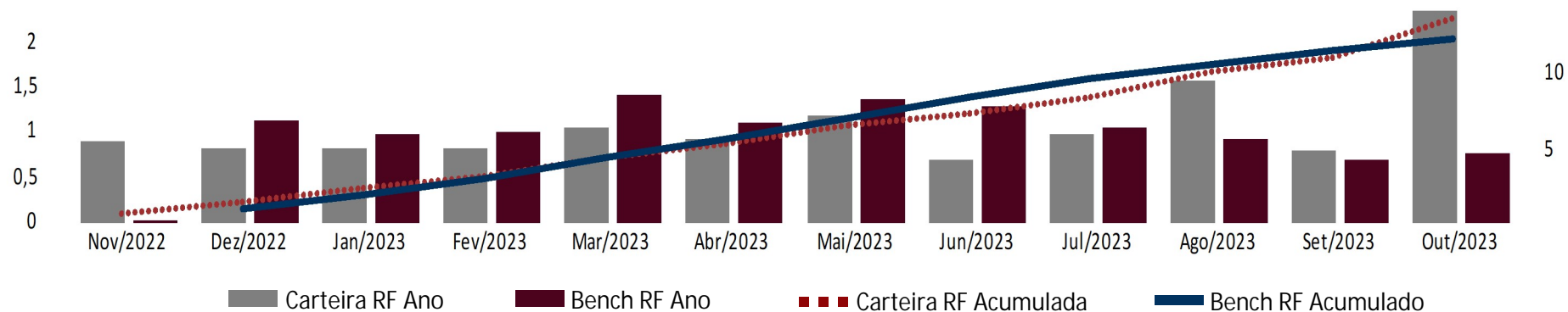
MULTIBRA FPM_207000_ACRICEL_CONSERVADORA FIX

RESULTADO DO SEGMENTO DE RENDA FIXA*

| COMPOSIÇÃO EM RENDA FIXA | FINANCEIRO | % | 2023 | | 2022 | | |
|--------------------------|------------|--------|------|----------------------|-------------------------------|----------------------|-------------------------------|
| | | | MÊS | RETORNO DO FUNDO (%) | DISTÂNCIA DO BENCHMARK (P.P.) | RETORNO DO FUNDO (%) | DISTÂNCIA DO BENCHMARK (P.P.) |
| SEGMENTO RF | 62.666,53 | 100,00 | Jan | 0,81 | -0,14 | - | - |
| LFT 01/09/2028 | 1.568,98 | 2,50 | Fev | 0,81 | -0,17 | - | - |
| BRA SIS FRACTAL FIRF | 1.469,58 | 2,35 | Mar | 1,05 | -0,35 | - | - |
| LFSN SANTANDE 28/11/2031 | 1.254,93 | 2,00 | Abr | 0,92 | -0,17 | - | - |
| Outros | 17.795,68 | 28,40 | Mai | 1,17 | -0,17 | - | - |
| | | | Jun | 0,67 | -0,60 | - | - |
| | | | Jul | 0,95 | -0,08 | - | - |
| | | | Ago | 1,54 | 0,63 | - | - |
| | | | Set | 0,78 | 0,10 | - | - |
| | | | Out | 2,33 | 1,58 | 0,83 | - |
| | | | Nov | - | - | 0,87 | - |
| | | | Dez | - | - | 0,81 | -0,31 |
| | | | ANO | 11,58 | 0,69 | 2,53 | - |

Valores em milhares

RENTABILIDADE X BENCH



Benchmark de Renda Fixa: 85% CDI + 15% IMAB-5

*As rentabilidades do segmento de RF são calculadas através da metodologia de TIR – Taxa Interna de Retorno.

MULTIBRA FPM_207000_ACRICEL_CONSERVADORA FIX

RISCO E RETORNO DA CARTEIRA

| | VALOR BRUTO 31/10/2023 | % DA CARTEIRA | RENTABILIDADE ^(a) | | | | VOLAT. (% a.a.) 12m ^(c) | LIQUIDEZ | ESTRATÉGIA |
|-------------------|---------------------------|------------------|------------------------------|-------------------------------------|----------|----------|---------------------------------------|----------|------------|
| | | | OUTUBRO 2023 | 6 MESES BENCHMARK ^(b) | 12 MESES | 24 MESES | | | |
| SEGMENTO RF | | | | | | | | | |
| LFT 31/10/2023<O> | 0,00 | - | | | | | - | | RENDA FIXA |
| LTN 01/11/2023<O> | 11.680.282,85 | 17,25 | | | | | - | | RENDA FIXA |
| LFT 01/03/2024 | 250.366,36 | 0,37 | | | | | - | | RENDA FIXA |
| LFT 01/03/2024 | 203.959,78 | 0,30 | | | | | - | | RENDA FIXA |
| LFT 01/09/2024 | 226.876,61 | 0,33 | | | | | - | | RENDA FIXA |
| LFT 01/09/2024 | 176.459,58 | 0,26 | | | | | - | | RENDA FIXA |
| LFT 01/09/2024 | 108.854,94 | 0,16 | | | | | - | | RENDA FIXA |
| LFT 01/09/2024 | 288.752,05 | 0,43 | | | | | - | | RENDA FIXA |
| LFT 01/03/2025 | 1.294.800,85 | 1,91 | | | | | - | | RENDA FIXA |
| LFT 01/03/2025 | 286.460,36 | 0,42 | | | | | - | | RENDA FIXA |
| LFT 01/09/2025 | 114.575,67 | 0,17 | | | | | - | | RENDA FIXA |
| LFT 01/09/2025 | 2.369.424,79 | 3,50 | | | | | - | | RENDA FIXA |
| LFT 01/03/2026 | 476.902,69 | 0,70 | | | | | - | | RENDA FIXA |
| LFT 01/03/2026 | 2.385.658,49 | 3,52 | | | | | - | | RENDA FIXA |
| LFT 01/09/2026 | 1.715.235,29 | 2,53 | | | | | - | | RENDA FIXA |
| LFT 01/09/2028 | 1.568.977,98 | 2,32 | | | | | - | | RENDA FIXA |

(a): Rentabilidade bruta não descontada a taxa de administração e performance.

(b): % sobre o Benchmark de cada estratégia

(c): Volatilidade calculada pelo desvio-padrão dos retornos da cota (real ou teórica) dos últimos 12 meses (252 dia úteis), ou desde o início da carteira.

MULTIBRA FPM_207000_ACRICEL_CONSERVADORA FIX

RISCO E RETORNO DA CARTEIRA

| | VALOR BRUTO 31/10/2023 | % DA CARTEIRA | RENTABILIDADE ^(a) | | | | VOLAT. (% a.a.) 12m ^(c) | LIQUIDEZ | ESTRATÉGIA |
|---------------------------|---------------------------|------------------|------------------------------|-------------------------------------|----------|----------|---------------------------------------|------------|------------|
| | | | OUTUBRO 2023 | 6 MESES BENCHMARK ^(b) | 12 MESES | 24 MESES | | | |
| SEGMENTO RF | | | | | | | | | |
| LTN 01/01/2026 | 1.625.639,97 | 2,40 | | | | | - | RENDA FIXA | |
| LTN 01/07/2026 | 4.620.239,86 | 6,82 | | | | | - | RENDA FIXA | |
| LTN 01/07/2026 | 1.540.079,95 | 2,27 | | | | | - | RENDA FIXA | |
| LTN 01/07/2026 | 2.156.111,94 | 3,18 | | | | | - | RENDA FIXA | |
| LTN 01/01/2024 | 571.434,06 | 0,84 | | | | | - | RENDA FIXA | |
| LTN 01/01/2024 | 431.785,85 | 0,64 | | | | | - | RENDA FIXA | |
| NTN-C 01/01/2031 | 344.172,20 | 0,51 | | | | | - | RENDA FIXA | |
| NTN-B 15/05/2025 | 1.723.408,22 | 2,54 | | | | | - | RENDA FIXA | |
| NTN-B 15/05/2025 | 865.793,79 | 1,28 | | | | | - | RENDA FIXA | |
| DE252 CPFL 12/12/2026 | 582.577,73 | 0,86 | | | | | - | RENDA FIXA | |
| DE252 AES SUL 12/12/2026 | 121.680,11 | 0,18 | | | | | - | RENDA FIXA | |
| DE252 HYPERMAR 14/12/2027 | 271.980,13 | 0,40 | | | | | - | RENDA FIXA | |
| DE252 CELG 20/01/2026 | 740.951,64 | 1,09 | | | | | - | RENDA FIXA | |
| DE252 TRANS AL 17/02/2025 | 784.481,63 | 1,16 | | | | | - | RENDA FIXA | |
| DE252 ECOVIAS 28/03/2025 | 128.369,93 | 0,19 | | | | | - | RENDA FIXA | |
| DE252 COSAM 20/04/2028 | 278.387,82 | 0,41 | | | | | - | RENDA FIXA | |

(a): Rentabilidade bruta não descontada a taxa de administração e performance.

(b): % sobre o Benchmark de cada estratégia

(c): Volatilidade calculada pelo desvio-padrão dos retornos da cota (real ou teórica) dos últimos 12 meses (252 dia úteis), ou desde o início da carteira.

MULTIBRA FPM_207000_ACRICEL_CONSERVADORA FIX

RISCO E RETORNO DA CARTEIRA

| | VALOR BRUTO 31/10/2023 | % DA CARTEIRA | RENTABILIDADE ^(a) | | | | VOLAT. (% a.a.) 12m ^(c) | LIQUIDEZ | ESTRATÉGIA |
|---------------------------|---------------------------|------------------|------------------------------|-------------------------------------|----------|----------|---------------------------------------|----------|------------|
| | | | OUTUBRO 2023 | 6 MESES BENCHMARK ^(b) | 12 MESES | 24 MESES | | | |
| SEGMENTO RF | | | | | | | | | |
| DE252 AUTOBAN 14/06/2028 | 656.578,71 | 0,97 | | | | | - | | RENDA FIXA |
| DE252 COPEL DI 15/06/2027 | 350.874,95 | 0,52 | | | | | - | | RENDA FIXA |
| DE252 COSAM 20/06/2028 | 197.022,13 | 0,29 | | | | | - | | RENDA FIXA |
| DE252 ELETROB 15/09/2028 | 314.553,39 | 0,46 | | | | | - | | RENDA FIXA |
| DE252 CELEO 15/11/2023 | 0,00 | - | | | | | - | | RENDA FIXA |
| DE252 BCBF 04/11/2025 | 123.701,57 | 0,18 | | | | | - | | RENDA FIXA |
| DE252 BCBF 04/11/2025 | 23.180,19 | 0,03 | | | | | - | | RENDA FIXA |
| DE252 ELEKTRO 10/05/2026 | 105.117,02 | 0,16 | | | | | - | | RENDA FIXA |
| DE252 ELEKTRO 10/05/2026 | 24.227,22 | 0,04 | | | | | - | | RENDA FIXA |
| LF252 DAYCOVAL 31/10/2025 | 315.458,64 | 0,47 | | | | | - | | RENDA FIXA |
| LF252 ABC 09/12/2024 | 249.651,24 | 0,37 | | | | | - | | RENDA FIXA |
| LF252 DAYCOVAL 09/12/2025 | 308.373,72 | 0,46 | | | | | - | | RENDA FIXA |
| LF252 B.ALFA 13/12/2024 | 776.436,87 | 1,15 | | | | | - | | RENDA FIXA |
| LF252 BCO JOHN 24/04/2025 | 238.700,68 | 0,35 | | | | | - | | RENDA FIXA |
| LF252 SOFISA 16/06/2025 | 222.179,71 | 0,33 | | | | | - | | RENDA FIXA |
| LF252 BTG PACT 01/07/2025 | 353.647,59 | 0,52 | | | | | - | | RENDA FIXA |

(a): Rentabilidade bruta não descontada a taxa de administração e performance.

(b): % sobre o Benchmark de cada estratégia

(c): Volatilidade calculada pelo desvio-padrão dos retornos da cota (real ou teórica) dos últimos 12 meses (252 dia úteis), ou desde o início da carteira.

MULTIBRA FPM_207000_ACRICEL_CONSERVADORA FIX

RISCO E RETORNO DA CARTEIRA

| | VALOR BRUTO 31/10/2023 | % DA CARTEIRA | RENTABILIDADE ^(a) | | | | VOLAT. (% a.a.) 12m ^(c) | LIQUIDEZ | ESTRATÉGIA |
|---------------------------|---------------------------|------------------|------------------------------|-------------------------------------|----------|----------|---------------------------------------|------------|------------|
| | | | OUTUBRO 2023 | 6 MESES BENCHMARK ^(b) | 12 MESES | 24 MESES | | | |
| SEGMENTO RF | | | | | | | | | |
| LF252 SAFRA 30/06/2025 | 404.910,12 | 0,60 | | | | | - | RENDA FIXA | |
| LF252 VOLKSWAG 05/01/2026 | 597.393,02 | 0,88 | | | | | - | RENDA FIXA | |
| LF252 B VOTORA 05/01/2026 | 472.218,61 | 0,70 | | | | | - | RENDA FIXA | |
| LF252 CITIBANK 14/07/2025 | 721.972,30 | 1,07 | | | | | - | RENDA FIXA | |
| LF252 PARANA B 14/08/2025 | 137.257,67 | 0,20 | | | | | - | RENDA FIXA | |
| LFV PANAMERI 18/08/2025 | 484.316,29 | 0,72 | | | | | - | RENDA FIXA | |
| LF252 BTG PACT 29/09/2025 | 521.237,98 | 0,77 | | | | | - | RENDA FIXA | |
| LFSN BRADESCO 14/07/2025 | 359.171,73 | 0,53 | | | | | - | RENDA FIXA | |
| LFSN BRADESCO 14/04/2025 | 49.626,29 | 0,07 | | | | | - | RENDA FIXA | |
| LFSN BRADESCO 14/04/2025 | 49.626,29 | 0,07 | | | | | - | RENDA FIXA | |
| LFSN BRADESCO 14/04/2025 | 334.977,43 | 0,49 | | | | | - | RENDA FIXA | |
| LFSN BRADESCO 03/08/2026 | 828.879,39 | 1,22 | | | | | - | RENDA FIXA | |
| LFSC BRADESCO 15/03/2050 | 13.421,68 | 0,02 | | | | | - | RENDA FIXA | |
| LFSN ITAUUBB 13/11/2030 | 671.857,19 | 0,99 | | | | | - | RENDA FIXA | |
| LFSN ITAUUBB 13/11/2030 | 51.681,32 | 0,08 | | | | | - | RENDA FIXA | |
| LFSN ITAUUBB 13/11/2030 | 34.454,21 | 0,05 | | | | | - | RENDA FIXA | |

(a): Rentabilidade bruta não descontada a taxa de administração e performance.

(b): % sobre o Benchmark de cada estratégia

(c): Volatilidade calculada pelo desvio-padrão dos retornos da cota (real ou teórica) dos últimos 12 meses (252 dia úteis), ou desde o início da carteira.

MULTIBRA FPM_207000_ACRICEL_CONSERVADORA FIX

RISCO E RETORNO DA CARTEIRA

| | VALOR BRUTO 31/10/2023 | % DA CARTEIRA | RENTABILIDADE ^(a) | | | | VOLAT. (% a.a.) 12m ^(c) | LIQUIDEZ | ESTRATÉGIA |
|---------------------------|---------------------------|------------------|------------------------------|-------------------------------------|----------|----------|---------------------------------------|----------|------------|
| | | | OUTUBRO 2023 | 6 MESES BENCHMARK ^(b) | 12 MESES | 24 MESES | | | |
| SEGMENTO RF | | | | | | | | | |
| LF252 DAYCOVAL 07/12/2023 | 36.529,67 | 0,05 | | | | | - | | RENDA FIXA |
| LF252 SAFRA 22/03/2024 | 371.766,92 | 0,55 | | | | | - | | RENDA FIXA |
| LF252 SAFRA 22/03/2024 | 30.292,12 | 0,04 | | | | | - | | RENDA FIXA |
| LF252 SAFRA 22/03/2024 | 44.061,26 | 0,07 | | | | | - | | RENDA FIXA |
| LF252 SAFRA 06/05/2024 | 19.206,04 | 0,03 | | | | | - | | RENDA FIXA |
| LF252 SAFRA 06/05/2024 | 112.492,51 | 0,17 | | | | | - | | RENDA FIXA |
| LF252 SAFRA 06/05/2024 | 8.231,16 | 0,01 | | | | | - | | RENDA FIXA |
| LF252 GMACBM 16/05/2024 | 13.737,40 | 0,02 | | | | | - | | RENDA FIXA |
| LF252 GMACBM 16/05/2024 | 76.929,44 | 0,11 | | | | | - | | RENDA FIXA |
| LF252 BANCO XP 21/12/2023 | 68.389,33 | 0,10 | | | | | - | | RENDA FIXA |
| LF252 BANCO XP 21/12/2023 | 10.942,29 | 0,02 | | | | | - | | RENDA FIXA |
| LF252 BANCO XP 28/06/2024 | 11.021,42 | 0,02 | | | | | - | | RENDA FIXA |
| LF252 BANCO XP 28/06/2024 | 5.510,71 | 0,01 | | | | | - | | RENDA FIXA |
| LF252 BANCO XP 28/06/2024 | 68.883,86 | 0,10 | | | | | - | | RENDA FIXA |
| LF252 ABC 25/06/2024 | 51.748,26 | 0,08 | | | | | - | | RENDA FIXA |
| LF252 ABC 25/06/2024 | 133.456,03 | 0,20 | | | | | - | | RENDA FIXA |

(a): Rentabilidade bruta não descontada a taxa de administração e performance.

(b): % sobre o Benchmark de cada estratégia

(c): Volatilidade calculada pelo desvio-padrão dos retornos da cota (real ou teórica) dos últimos 12 meses (252 dia úteis), ou desde o início da carteira.

MULTIBRA FPM_207000_ACRICEL_CONSERVADORA FIX

RISCO E RETORNO DA CARTEIRA

| | VALOR BRUTO 31/10/2023 | % DA CARTEIRA | RENTABILIDADE (a) | | | | VOLAT. (% a.a.) 12m (c) | LIQUIDEZ | ESTRATÉGIA |
|---------------------------|---------------------------|------------------|-------------------|--------------------------|----------|----------|----------------------------|------------|------------|
| | | | OUTUBRO 2023 | 6 MESES BENCHMARK (b) | 12 MESES | 24 MESES | | | |
| SEGMENTO RF | | | | | | | | | |
| LF252 DAYCOVAL 13/08/2026 | 19.401,29 | 0,03 | | | | | - | RENDA FIXA | |
| LF252 DAYCOVAL 13/08/2026 | 174.611,63 | 0,26 | | | | | - | RENDA FIXA | |
| LF252 ABC 13/08/2024 | 35.123,34 | 0,05 | | | | | - | RENDA FIXA | |
| LF252 ABC 13/08/2024 | 313.408,26 | 0,46 | | | | | - | RENDA FIXA | |
| LF252 B VOTORA 04/03/2024 | 29.648,53 | 0,04 | | | | | - | RENDA FIXA | |
| LF252 B VOTORA 04/03/2024 | 242.578,91 | 0,36 | | | | | - | RENDA FIXA | |
| LF252 VOLKSWAG 29/08/2025 | 13.569,85 | 0,02 | | | | | - | RENDA FIXA | |
| LF252 VOLKSWAG 29/08/2025 | 18.997,78 | 0,03 | | | | | - | RENDA FIXA | |
| LF252 VOLKSWAG 29/08/2025 | 168.266,09 | 0,25 | | | | | - | RENDA FIXA | |
| LF252 FIDIS 27/09/2024 | 157.828,82 | 0,23 | | | | | - | RENDA FIXA | |
| LF252 FIDIS 27/09/2024 | 24.075,58 | 0,04 | | | | | - | RENDA FIXA | |
| LF252 CNH 28/09/2024 | 115.150,00 | 0,17 | | | | | - | RENDA FIXA | |
| LF252 CNH 28/09/2024 | 18.745,35 | 0,03 | | | | | - | RENDA FIXA | |
| LF252 CSF 24/11/2024 | 146.846,63 | 0,22 | | | | | - | RENDA FIXA | |
| LF252 CSF 24/11/2024 | 26.222,61 | 0,04 | | | | | - | RENDA FIXA | |
| LFSN SANTANDE 28/11/2031 | 130.382,69 | 0,19 | | | | | - | RENDA FIXA | |

(a): Rentabilidade bruta não descontada a taxa de administração e performance.

(b): % sobre o Benchmark de cada estratégia

(c): Volatilidade calculada pelo desvio-padrão dos retornos da cota (real ou teórica) dos últimos 12 meses (252 dia úteis), ou desde o início da carteira.

MULTIBRA FPM_207000_ACRICEL_CONSERVADORA FIX

RISCO E RETORNO DA CARTEIRA

| | VALOR BRUTO 31/10/2023 | % DA CARTEIRA | RENTABILIDADE ^(a) | | | | VOLAT. (% a.a.) 12m ^(c) | LIQUIDEZ | ESTRATÉGIA |
|---------------------------|---------------------------|------------------|------------------------------|-------------------------------------|----------|----------|---------------------------------------|------------|------------|
| | | | OUTUBRO 2023 | 6 MESES BENCHMARK ^(b) | 12 MESES | 24 MESES | | | |
| SEGMENTO RF | | | | | | | | | |
| LFSN SANTANDE 28/11/2031 | 1.254.933,41 | 1,85 | | | | | - | RENDA FIXA | |
| LFSN SANTANDE 28/11/2031 | 211.871,87 | 0,31 | | | | | - | RENDA FIXA | |
| LF252 VOLKSWAG 16/12/2024 | 13.117,89 | 0,02 | | | | | - | RENDA FIXA | |
| LF252 VOLKSWAG 16/12/2024 | 23.612,19 | 0,03 | | | | | - | RENDA FIXA | |
| LF252 VOLKSWAG 16/12/2024 | 26.235,77 | 0,04 | | | | | - | RENDA FIXA | |
| LF252 B VOTORA 20/05/2024 | 213.804,78 | 0,32 | | | | | - | RENDA FIXA | |
| LF252 B VOTORA 20/05/2024 | 38.639,42 | 0,06 | | | | | - | RENDA FIXA | |
| LF252 SAFRA 17/03/2025 | 15.351,80 | 0,02 | | | | | - | RENDA FIXA | |
| LF252 SAFRA 17/03/2025 | 23.027,69 | 0,03 | | | | | - | RENDA FIXA | |
| LF252 SAFRA 17/03/2025 | 133.048,89 | 0,20 | | | | | - | RENDA FIXA | |
| LF252 CSF 25/03/2025 | 10.142,65 | 0,01 | | | | | - | RENDA FIXA | |
| LF252 CSF 25/03/2025 | 50.713,24 | 0,07 | | | | | - | RENDA FIXA | |
| LF252 BTG PACT 15/04/2024 | 20.203,62 | 0,03 | | | | | - | RENDA FIXA | |
| LF252 BTG PACT 15/04/2024 | 121.221,72 | 0,18 | | | | | - | RENDA FIXA | |
| LF252 DAYCOVAL 30/05/2025 | 10.013,45 | 0,01 | | | | | - | RENDA FIXA | |
| LF252 DAYCOVAL 30/05/2025 | 62.584,04 | 0,09 | | | | | - | RENDA FIXA | |

(a): Rentabilidade bruta não descontada a taxa de administração e performance.

(b): % sobre o Benchmark de cada estratégia

(c): Volatilidade calculada pelo desvio-padrão dos retornos da cota (real ou teórica) dos últimos 12 meses (252 dia úteis), ou desde o início da carteira.

MULTIBRA FPM_207000_ACRICEL_CONSERVADORA FIX

RISCO E RETORNO DA CARTEIRA

| | VALOR BRUTO 31/10/2023 | % DA CARTEIRA | RENTABILIDADE (a) | | | | VOLAT. (% a.a.) 12m (c) | LIQUIDEZ | ESTRATÉGIA |
|---------------------------|---------------------------|------------------|-------------------|--------------------------|----------|----------|----------------------------|------------|------------|
| | | | OUTUBRO 2023 | 6 MESES BENCHMARK (b) | 12 MESES | 24 MESES | | | |
| SEGMENTO RF | | | | | | | | | |
| LFSC BRADESCO 01/06/2027 | 623.999,97 | 0,92 | | | | | - | RENDA FIXA | |
| LFSN BRADESCO 02/06/2027 | 618.850,87 | 0,91 | | | | | - | RENDA FIXA | |
| LFSN BRADESCO 01/06/2027 | 1.252.919,08 | 1,85 | | | | | - | RENDA FIXA | |
| LF252 VOLKSWAG 09/06/2026 | 7.489,38 | 0,01 | | | | | - | RENDA FIXA | |
| LF252 VOLKSWAG 09/06/2026 | 44.936,26 | 0,07 | | | | | - | RENDA FIXA | |
| DE252 TELEF BR 12/07/2027 | 228.778,29 | 0,34 | | | | | - | RENDA FIXA | |
| DE252 B3SA 05/08/2027 | 375.807,25 | 0,55 | | | | | - | RENDA FIXA | |
| DE252 ALIANSC 26/08/2027 | 168.384,78 | 0,25 | | | | | - | RENDA FIXA | |
| DE252 VNET 20/09/2025 | 623.904,72 | 0,92 | | | | | - | RENDA FIXA | |
| DE252 NTRASSUD 13/09/2027 | 277.626,91 | 0,41 | | | | | - | RENDA FIXA | |
| DE252 ENERGISA 20/10/2027 | 215.986,67 | 0,32 | | | | | - | RENDA FIXA | |
| DE252 CEEE GT 12/12/2026 | 60.638,79 | 0,09 | | | | | - | RENDA FIXA | |
| DE252 CEMIG D 15/05/2026 | 476.679,04 | 0,70 | | | | | - | RENDA FIXA | |
| DE252 NCF PART 23/12/2023 | 1.471.031,77 | 2,17 | | | | | - | RENDA FIXA | |
| DE252 NCF PART 23/12/2023 | 162.935,41 | 0,24 | | | | | - | RENDA FIXA | |
| DE252 NCF PART 23/12/2023 | 106.101,76 | 0,16 | | | | | - | RENDA FIXA | |

(a): Rentabilidade bruta não descontada a taxa de administração e performance.

(b): % sobre o Benchmark de cada estratégia

(c): Volatilidade calculada pelo desvio-padrão dos retornos da cota (real ou teórica) dos últimos 12 meses (252 dia úteis), ou desde o início da carteira.

MULTIBRA FPM_207000_ACRICEL_CONSERVADORA FIX

RISCO E RETORNO DA CARTEIRA

| | VALOR BRUTO 31/10/2023 | % DA CARTEIRA | RENTABILIDADE (a) | | | | VOLAT. (% a.a.) 12m (c) | LIQUIDEZ | ESTRATÉGIA |
|---------------------------|---------------------------|------------------|-------------------|--------------------------|----------|----------|----------------------------|----------|------------|
| | | | OUTUBRO 2023 | 6 MESES BENCHMARK (b) | 12 MESES | 24 MESES | | | |
| SEGMENTO RF | | | | | | | | | |
| DE252 AES SUL 27/09/2028 | 102.661,33 | 0,15 | | | | | - | | RENDA FIXA |
| DE252 AES SUL 27/09/2028 | 16.349,46 | 0,02 | | | | | - | | RENDA FIXA |
| DE252 BCBF 07/10/2027 | 225.281,99 | 0,33 | | | | | - | | RENDA FIXA |
| DE252 BCBF 07/10/2027 | 35.489,63 | 0,05 | | | | | - | | RENDA FIXA |
| DE252 ELEKTRO 15/10/2026 | 9.745,02 | 0,01 | | | | | - | | RENDA FIXA |
| DE252 ELEKTRO 15/10/2026 | 1.883,49 | - | | | | | - | | RENDA FIXA |
| DE252 CELP 15/10/2026 | 8.833,40 | 0,01 | | | | | - | | RENDA FIXA |
| DE252 CELP 15/10/2026 | 1.437,99 | - | | | | | - | | RENDA FIXA |
| DE252 CELP 15/10/2028 | 17.691,74 | 0,03 | | | | | - | | RENDA FIXA |
| DE252 CELP 15/10/2028 | 2.880,05 | - | | | | | - | | RENDA FIXA |
| DE252 ELEKTRO 15/10/2028 | 22.903,14 | 0,03 | | | | | - | | RENDA FIXA |
| DE252 ELEKTRO 15/10/2028 | 3.728,42 | 0,01 | | | | | - | | RENDA FIXA |
| DE252 COELBA 15/10/2026 | 11.864,24 | 0,02 | | | | | - | | RENDA FIXA |
| DE252 COELBA 15/10/2026 | 2.306,94 | - | | | | | - | | RENDA FIXA |
| DE252 CAMIL 30/10/2028 | 25.906,38 | 0,04 | | | | | - | | RENDA FIXA |
| DE252 S LUIZ A 10/09/2024 | 16.616,57 | 0,02 | | | | | - | | RENDA FIXA |

(a): Rentabilidade bruta não descontada a taxa de administração e performance.

(b): % sobre o Benchmark de cada estratégia

(c): Volatilidade calculada pelo desvio-padrão dos retornos da cota (real ou teórica) dos últimos 12 meses (252 dia úteis), ou desde o início da carteira.

MULTIBRA FPM_207000_ACRICEL_CONSERVADORA FIX

RISCO E RETORNO DA CARTEIRA

| | VALOR BRUTO 31/10/2023 | % DA CARTEIRA | RENTABILIDADE ^(a) | | | | VOLAT. (% a.a.) 12m ^(c) | LIQUIDEZ | ESTRATÉGIA |
|-------------------------|---------------------------|------------------|------------------------------|-------------------------------------|----------|----------|---------------------------------------|------------|------------|
| | | | OUTUBRO 2023 | 6 MESES BENCHMARK ^(b) | 12 MESES | 24 MESES | | | |
| SEGMENTO RF | | | | | | | | | |
| DE252 CTEEP 15/04/2029 | 120.563,90 | 0,18 | | | | | - | RENDA FIXA | |
| DE252 CTEEP 15/04/2029 | 19.907,35 | 0,03 | | | | | - | RENDA FIXA | |
| DE252 CELP 15/04/2027 | 92.322,47 | 0,14 | | | | | - | RENDA FIXA | |
| DE252 CELP 15/04/2027 | 20.368,90 | 0,03 | | | | | - | RENDA FIXA | |
| DE252 COELBA 15/04/2027 | 71.938,46 | 0,11 | | | | | - | RENDA FIXA | |
| DE252 COELBA 15/04/2027 | 993,40 | - | | | | | - | RENDA FIXA | |
| DE252 COELBA 15/04/2027 | 20.364,63 | 0,03 | | | | | - | RENDA FIXA | |
| NC COPEL GT 10/09/2025 | 251.372,39 | 0,37 | | | | | - | RENDA FIXA | |
| NC CTEEP 06/05/2024 | 81.742,03 | 0,12 | | | | | - | RENDA FIXA | |
| NC CTEEP 06/05/2024 | 81.742,03 | 0,12 | | | | | - | RENDA FIXA | |
| NC ENERGISA 23/07/2024 | 547.838,82 | 0,81 | | | | | - | RENDA FIXA | |
| NC MRS 22/10/2026 | 267.836,47 | 0,40 | | | | | - | RENDA FIXA | |
| NC ENERGISA 08/06/2025 | 129.591,45 | 0,19 | | | | | - | RENDA FIXA | |
| NC ENERGISA 08/06/2025 | 3.114,35 | - | | | | | - | RENDA FIXA | |
| NC ENERGISA 08/06/2025 | 14.490,37 | 0,02 | | | | | - | RENDA FIXA | |
| DPGE GERADOR 30/05/2025 | 43.423,25 | 0,06 | | | | | - | RENDA FIXA | |

(a): Rentabilidade bruta não descontada a taxa de administração e performance.

(b): % sobre o Benchmark de cada estratégia

(c): Volatilidade calculada pelo desvio-padrão dos retornos da cota (real ou teórica) dos últimos 12 meses (252 dia úteis), ou desde o início da carteira.

MULTIBRA FPM_207000_ACRICEL_CONSERVADORA FIX

RISCO E RETORNO DA CARTEIRA

| | VALOR BRUTO 31/10/2023 | % DA CARTEIRA | RENTABILIDADE (a) | | | | | VOLAT. (% a.a.) 12m (c) | LIQUIDEZ | ESTRATÉGIA |
|--------------------------|---------------------------|------------------|-------------------|--------------------------|---------------|----------------|----------------|----------------------------|----------|---------------|
| | | | OUTUBRO 2023 | 6 MESES BENCHMARK (b) | 12 MESES | 24 MESES | | | | |
| SEGMENTO RF | | | | | | | | | | |
| DPGE GERADOR 30/05/2025 | 43.423,25 | 0,06 | | | | | | - | | RENDA FIXA |
| DPGE GERADOR 30/05/2025 | 43.423,25 | 0,06 | | | | | | - | | RENDA FIXA |
| DPGE BANCO C6 20/05/2025 | 43.020,26 | 0,06 | | | | | | - | | RENDA FIXA |
| DPGE BANCO C6 20/05/2025 | 43.020,26 | 0,06 | | | | | | - | | RENDA FIXA |
| DPGE BANCO C6 20/05/2025 | 43.020,26 | 0,06 | | | | | | - | | RENDA FIXA |
| DPGE BANCO C6 20/05/2025 | 43.020,26 | 0,06 | | | | | | - | | RENDA FIXA |
| DPGE BANCO C6 20/05/2025 | 43.020,26 | 0,06 | | | | | | - | | RENDA FIXA |
| DPGE BANCO C6 20/05/2025 | 43.020,26 | 0,06 | | | | | | - | | RENDA FIXA |
| DPGE BANCO C6 20/05/2025 | 43.020,26 | 0,06 | | | | | | - | | RENDA FIXA |
| DPGE BANCO C6 20/05/2025 | 43.020,26 | 0,06 | | | | | | - | | RENDA FIXA |
| DPGE BANCO C6 20/05/2025 | 43.020,26 | 0,06 | | | | | | - | | RENDA FIXA |
| DPGE BANCO C6 20/05/2025 | 43.020,26 | 0,06 | | | | | | - | | RENDA FIXA |
| DPGE BANCO C6 20/05/2025 | 43.020,26 | 0,06 | | | | | | - | | RENDA FIXA |
| DPGE BANCO C6 20/05/2025 | 43.020,26 | 0,06 | | | | | | - | | RENDA FIXA |
| BRAM FI RF IMA Geral | 49,90 | - | -0,04 -1,03 | 10,33 -0,69 | 5,22 -1,33 | 11,09 -2,33 | 24,42 -2,03 | 2,60 | | RENDA FIXA |
| BRAM FI RF IMA-B 5 | 49,37 | - | -0,31 -1,30 | 8,56 -2,47 | 3,09 -3,46 | 9,21 -4,21 | 22,89 -3,57 | 2,32 | | RENDA FIXA |
| BRAM FI RF IMAB 5 + | 46,74 | - | -0,98 -1,98 | 10,96 -0,06 | 3,94 -2,61 | 8,35 -5,07 | 19,01 -7,45 | 8,04 | | RF - INFLAÇÃO |

(a): Rentabilidade bruta não descontada a taxa de administração e performance.

(b): % sobre o Benchmark de cada estratégia

(c): Volatilidade calculada pelo desvio-padrão dos retornos da cota (real ou teórica) dos últimos 12 meses (252 dia úteis), ou desde o início da carteira.

MULTIBRA FPM_207000_ACRICEL_CONSERVADORA FIX

RISCO E RETORNO DA CARTEIRA

| | VALOR BRUTO 31/10/2023 | % DA CARTEIRA | RENTABILIDADE (a) | | | | VOLAT. (% a.a.) 12m (c) | LIQUIDEZ | ESTRATÉGIA |
|---|---------------------------|------------------|-------------------|--------------------------|---------------|----------------|----------------------------|----------|---------------|
| | | | OUTUBRO 2023 | 6 MESES BENCHMARK (b) | 12 MESES | 24 MESES | | | |
| SEGMENTO RF | | | | | | | | | |
| BRAM FI RF IMA B | 96,54 | - | -0,54 -1,53 | 10,27 -0,75 | 3,88 -2,67 | 9,05 -4,37 | 21,37 -5,08 | 5,23 | RF - INFLAÇÃO |
| BRA SIS FRACTAL FIRF | 1.469.584,90 | 2,17 | - - | - - | - - | - - | - - | - | RENDA FIXA |
| BRAM TERMO FIRF | 2.269.142,93 | 3,35 | - - | - - | - - | - - | - - | - | RENDA FIXA |
| DRIVER SIX FIDC SN | 252.653,36 | 0,37 | - - | - - | - - | - - | - - | - | RENDA FIXA |
| BRAM FI CP | 682,32 | - | 0,96 -0,04 | 10,58 -0,45 | 6,30 -0,25 | 12,86 -0,55 | 24,88 -1,57 | 0,02 | RENDA FIXA |
| BRAM INSTITUCIONAL FI RF IMA GERAL EX-C | 50,26 | - | 0,28 -0,71 | 11,09 0,07 | 5,85 -0,70 | 11,97 -1,44 | 25,30 -1,15 | 2,70 | RENDA FIXA |
| 27386 | -10.207,61 | -0,02 | | | | | | - | RF-OUTROS |
| 27423 | -17.197,16 | -0,03 | | | | | | - | RF-OUTROS |
| 27452 | -14.511,18 | -0,02 | | | | | | - | RF-OUTROS |
| 27582 | -183.106,50 | -0,27 | | | | | | - | RF-OUTROS |
| 27935 | -129.028,10 | -0,19 | | | | | | - | RF-OUTROS |
| 27953 | 149.679,83 | 0,22 | | | | | | - | RF-OUTROS |
| 27957 | -71.084,11 | -0,10 | | | | | | - | RF-OUTROS |
| FUT D11F24 | -1.003.289,11 | - | | | | | | - | RF-OUTROS |
| FUT D11F26 | 3.713.517,66 | - | | | | | | - | RF-OUTROS |
| FUT D11F27 | 0,00 | - | | | | | | - | RF-OUTROS |

(a): Rentabilidade bruta não descontada a taxa de administração e performance.

(b): % sobre o Benchmark de cada estratégia

(c): Volatilidade calculada pelo desvio-padrão dos retornos da cota (real ou teórica) dos últimos 12 meses (252 dia úteis), ou desde o início da carteira.

MULTIBRA FPM_207000_ACRICEL_CONSERVADORA FIX

RISCO E RETORNO DA CARTEIRA

| | VALOR BRUTO 31/10/2023 | % DA CARTEIRA | RENTABILIDADE (a) | | | | VOLAT. (% a.a.) 12m (c) | LIQUIDEZ | ESTRATÉGIA |
|-----------------------------|---------------------------|------------------|-------------------|--------------------------|-------------|--------------|----------------------------|----------|------------|
| | | | OUTUBRO 2023 | 6 MESES BENCHMARK (b) | 12 MESES | 24 MESES | | | |
| SEGMENTO RF | | | | | | | | | |
| FUT DI1F31 | -762.458,46 | - | | | | | - | | RF-OUTROS |
| FUT DI1N26 | -8.333.351,24 | - | | | | | - | | RF-OUTROS |
| FUT DAPQ24 | 931.907,97 | - | | | | | - | | RF-OUTROS |
| CAIXA E PAGAR/RECEBER | | | | | | | | | |
| 01-Tesouraria | 408,10 | - | | | | | | | |
| 02-Pagar/receber | -389.302,60 | -0,57 | | | | | | | |
| CARTEIRA CONSOLIDADA | 67.731.303,90 | 100,00 | 0,00 | 10,47 | 6,30 | 12,80 | - | | |

(a): Rentabilidade bruta não descontada a taxa de administração e performance.

(b): % sobre o Benchmark de cada estratégia

(c): Volatilidade calculada pelo desvio-padrão dos retornos da cota (real ou teórica) dos últimos 12 meses (252 dia úteis), ou desde o início da carteira.

MULTIBRA FPM_207000_ACRICEL_CONSERVADORA FIX

RESUMO DA CARTEIRA

COMPORTAMENTO DE RETORNO MENSAIS NOS ÚLTIMOS 24 MESES

| | QUANTIDADE | PERCENTUAL |
|---------------------------|------------|------------|
| MESES ACIMA DO BENCHMARK | 7 | 63,64% |
| MESES ABAIXO DO BENCHMARK | 4 | 36,36% |
| MESES NEGATIVOS | 0 | 0,00% |

MAIOR E MENOR DESEMPENHO NOS ÚLTIMOS 24 MESES

| | RENTABILIDADE | MÊS |
|---------------------------------|---------------|----------|
| MAIOR RENTABILIDADE DA CARTEIRA | 1,24% | Mai/2023 |
| MENOR RENTABILIDADE DA CARTEIRA | 0,32% | Out/2023 |

ANEXOS

COMPOSIÇÃO DA CARTEIRA DE CRÉDITO PRIVADO

| CARACTERÍSTICAS | INDEXADOR | % | TAXA EMISSÃO | TAXA AQUISIÇÃO | ORIGEM | EMISSÃO | VENCIMENTO | % PL | RATING | AGÊNCIA |
|---------------------------|-----------|--------|--------------|----------------|------------------------------------|----------|------------|-------|--------|-------------------|
| | | | | | | | | 14,33 | | |
| Debênture | | | | | | | | | | |
| DE252 AES SUL 12/12/2026 | S-CDI | 100,00 | 1,20 | 1,22 | - | 22/12/22 | 12/12/26 | 0,18 | AA | Fitch |
| DE252 AES SUL 27/09/2028 | S-CDI | 100,00 | 1,40 | 1,40 | - | 08/10/21 | 27/09/28 | 0,15 | Aaa | Moody's |
| DE252 AES SUL 27/09/2028 | S-CDI | 100,00 | 1,40 | 1,70 | - | 08/10/21 | 27/09/28 | 0,02 | Aaa | Moody's |
| DE252 ALIANSC 26/08/2027 | S-CDI | 100,00 | 1,35 | 1,39 | - | 05/09/22 | 26/08/27 | 0,25 | AAA | Fitch |
| DE252 AUTOBAN 14/06/2028 | S-CDI | 100,00 | 2,14 | 2,19 | - | 16/06/23 | 14/06/28 | 0,97 | Aaa | Moody's |
| DE252 B3SA 05/08/2027 | S-CDI | 100,00 | 1,30 | 1,30 | - | 09/08/22 | 05/08/27 | 0,55 | Aaa | Moody's |
| DE252 BCBF 04/11/2025 | S-CDI | 100,00 | 2,65 | 2,65 | - | 24/11/20 | 04/11/25 | 0,21 | AA+ | Fitch |
| DE252 BCBF 07/10/2027 | S-CDI | 100,00 | 1,45 | 1,45 | - | 18/10/21 | 07/10/27 | 0,33 | AA+ | Fitch |
| DE252 BCBF 07/10/2027 | S-CDI | 100,00 | 1,45 | 3,41 | - | 18/10/21 | 07/10/27 | 0,05 | AA+ | Fitch |
| DE252 CAMIL 30/10/2028 | S-CDI | 100,00 | 1,55 | 1,55 | - | 17/11/21 | 30/10/28 | 0,04 | br AAA | Standard & Poor's |
| DE252 CEEE GT 12/12/2026 | S-CDI | 100,00 | 1,20 | 1,22 | - | 04/01/23 | 12/12/26 | 0,09 | AAA | Fitch |
| DE252 CELEO 15/11/2023 | S-CDI | 100,00 | 0,75 | 0,75 | - | 21/12/18 | 31/10/23 | 0,00 | br AAA | Standard & Poor's |
| DE252 CELG 20/01/2026 | S-CDI | 100,00 | 1,50 | 1,50 | - | 26/01/23 | 20/01/26 | 1,09 | br AAA | Standard & Poor's |
| DE252 CELP 15/04/2027 | S-CDI | 100,00 | 1,55 | 1,53 | - | 20/04/22 | 15/04/27 | 0,03 | br AAA | Standard & Poor's |
| DE252 CELP 15/04/2027 | S-CDI | 100,00 | 1,55 | 1,55 | - | 20/04/22 | 15/04/27 | 0,14 | br AAA | Standard & Poor's |
| DE252 CELP 15/10/2026 | S-CDI | 100,00 | 1,39 | 1,39 | - | 29/10/21 | 15/10/26 | 0,01 | br AAA | Standard & Poor's |
| DE252 CELP 15/10/2026 | S-CDI | 100,00 | 1,39 | 1,56 | - | 29/10/21 | 15/10/26 | 0,00 | br AAA | Standard & Poor's |
| DE252 CELP 15/10/2028 | S-CDI | 100,00 | 1,54 | 1,54 | - | 29/10/21 | 15/10/28 | 0,03 | br AAA | Standard & Poor's |
| DE252 CELP 15/10/2028 | S-CDI | 100,00 | 1,54 | 1,75 | - | 29/10/21 | 15/10/28 | 0,00 | br AAA | Standard & Poor's |
| DE252 CEMIG 15/02/2025 | S-IPCA | 100,00 | 5,10 | 5,10 | BRAM INSTITUCIONAL FI RF IMA GERAL | 15/02/13 | 15/02/25 | 0,00 | brAA+ | Standard & Poor's |
| DE252 CEMIG D 15/05/2026 | S-CDI | 100,00 | 2,05 | 2,05 | - | 06/06/23 | 15/05/26 | 0,70 | AA+ | Fitch |
| DE252 COELBA 15/04/2027 | S-CDI | 100,00 | 1,55 | 1,48 | - | 20/04/22 | 15/04/27 | 0,03 | br AAA | Standard & Poor's |
| DE252 COELBA 15/04/2027 | S-CDI | 100,00 | 1,55 | 1,55 | - | 20/04/22 | 15/04/27 | 0,11 | br AAA | Standard & Poor's |
| DE252 COELBA 15/10/2026 | S-CDI | 100,00 | 1,34 | 1,34 | - | 29/10/21 | 15/10/26 | 0,02 | br AAA | Standard & Poor's |
| DE252 COELBA 15/10/2026 | S-CDI | 100,00 | 1,34 | 1,94 | - | 29/10/21 | 15/10/26 | 0,00 | br AAA | Standard & Poor's |
| DE252 COPEL DI 15/06/2027 | S-CDI | 100,00 | 2,00 | 2,09 | - | 20/06/23 | 15/06/27 | 0,52 | AAA | Fitch |
| DE252 COSAM 20/04/2028 | S-CDI | 100,00 | 2,40 | 2,40 | - | 28/04/23 | 20/04/28 | 0,41 | AAA | Fitch |
| DE252 COSAM 20/06/2028 | S-CDI | 100,00 | 2,40 | 2,40 | - | 30/06/23 | 20/06/28 | 0,29 | AAA | Fitch |
| DE252 CPFL 12/12/2026 | S-CDI | 100,00 | 1,20 | 1,22 | - | 21/12/22 | 12/12/26 | 0,86 | AAA | Fitch |
| DE252 CTEEP 15/04/2029 | S-CDI | 100,00 | 1,55 | 1,55 | - | 18/04/22 | 15/04/29 | 0,18 | AAA | Fitch |
| DE252 CTEEP 15/04/2029 | S-CDI | 100,00 | 1,55 | 1,56 | - | 18/04/22 | 15/04/29 | 0,03 | AAA | Fitch |
| DE252 ECOVIAS 28/03/2025 | S-CDI | 100,00 | 2,00 | 2,00 | - | 28/03/23 | 28/03/25 | 0,19 | br AAA | Standard & Poor's |
| DE252 ELEKTRO 10/05/2026 | S-CDI | 100,00 | 1,60 | 1,37 | - | 13/05/21 | 10/05/26 | 0,04 | br AAA | Standard & Poor's |
| DE252 ELEKTRO 10/05/2026 | S-CDI | 100,00 | 1,60 | 1,60 | - | 13/05/21 | 10/05/26 | 0,16 | br AAA | Standard & Poor's |
| DE252 ELEKTRO 15/10/2026 | S-CDI | 100,00 | 1,29 | 1,29 | - | 29/10/21 | 15/10/26 | 0,01 | br AAA | Standard & Poor's |
| DE252 ELEKTRO 15/10/2026 | S-CDI | 100,00 | 1,29 | 1,57 | - | 29/10/21 | 15/10/26 | 0,00 | br AAA | Standard & Poor's |
| DE252 ELEKTRO 15/10/2028 | S-CDI | 100,00 | 1,44 | 1,44 | - | 29/10/21 | 15/10/28 | 0,03 | br AAA | Standard & Poor's |

ANEXOS

COMPOSIÇÃO DA CARTEIRA DE CRÉDITO PRIVADO

| CARACTERÍSTICAS | INDEXADOR | % | TAXA EMISSÃO | TAXA AQUISIÇÃO | ORIGEM | EMISSÃO | VENCIMENTO | % PL | RATING | AGÊNCIA |
|---------------------------|-----------|--------|--------------|----------------|--------|----------|------------|--------------|--------|-------------------|
| Debênture | | | | | | | | 14,33 | | |
| DE252 ELEKTRO 15/10/2028 | S-CDI | 100,00 | 1,44 | 1,57 | - | 29/10/21 | 15/10/28 | 0,01 | br AAA | Standard & Poor's |
| DE252 ELETROB 15/09/2028 | S-CDI | 100,00 | 1,55 | 1,55 | - | 21/09/23 | 15/09/28 | 0,46 | br AAA | Standard & Poor's |
| DE252 ENERGISA 20/10/2027 | S-CDI | 100,00 | 1,50 | 1,50 | - | 20/10/22 | 20/10/27 | 0,32 | AAA | Fitch |
| DE252 HYPERMAR 14/12/2027 | S-CDI | 100,00 | 1,35 | 1,43 | - | 23/12/22 | 14/12/27 | 0,40 | br AAA | Standard & Poor's |
| DE252 NCF PART 23/12/2023 | S-CDI | 100,00 | 1,50 | 0,78 | - | 23/12/20 | 23/12/23 | 0,16 | AA+ | Fitch |
| DE252 NCF PART 23/12/2023 | S-CDI | 100,00 | 1,50 | 1,10 | - | 23/12/20 | 23/12/23 | 0,24 | AA+ | Fitch |
| DE252 NCF PART 23/12/2023 | S-CDI | 100,00 | 1,50 | 1,50 | - | 23/12/20 | 23/12/23 | 2,17 | AA+ | Fitch |
| DE252 NTRASSUD 13/09/2027 | S-CDI | 100,00 | 1,30 | 1,30 | - | 06/10/22 | 13/09/27 | 0,41 | AAA | Fitch |
| DE252 S LUIZ A 10/09/2024 | S-CDI | 100,00 | 1,02 | 1,70 | - | 13/09/18 | 10/09/24 | 0,02 | br AAA | Standard & Poor's |
| DE252 TELEF BR 12/07/2027 | S-CDI | 100,00 | 1,35 | 1,35 | - | 14/07/22 | 12/07/27 | 0,34 | Aaa | Moody's |
| DE252 TRANS AL 17/02/2025 | S-CDI | 100,00 | 1,50 | 1,59 | - | 08/03/23 | 17/02/25 | 1,16 | Aaa | Moody's |
| DE252 VNET 20/09/2025 | S-CDI | 100,00 | 1,20 | 1,23 | - | 03/10/22 | 20/09/25 | 0,92 | AAA | Fitch |
| DPGE | | | | | | | | 0,84 | | |
| DPGE BANCO C6 20/05/2025 | S-CDI | 100,00 | 1,40 | 1,40 | - | 30/06/23 | 20/05/25 | 0,66 | AAA | Fitch |
| DPGE GERADOR 30/05/2025 | S-CDI | 100,00 | 1,40 | 1,40 | - | 30/05/23 | 30/05/25 | 0,18 | BBB+ | Fitch |
| LF | | | | | | | | 23,14 | | |
| LF252 ABC 09/12/2024 | S-CDI | 100,00 | 1,00 | 1,00 | - | 09/12/22 | 09/12/24 | 0,37 | br AAA | Standard & Poor's |
| LF252 ABC 13/08/2024 | S-CDI | 100,00 | 1,30 | 0,90 | - | 13/08/21 | 13/08/24 | 0,05 | br AAA | Standard & Poor's |
| LF252 ABC 13/08/2024 | S-CDI | 100,00 | 1,30 | 1,30 | - | 13/08/21 | 13/08/24 | 0,46 | br AAA | Standard & Poor's |
| LF252 ABC 25/06/2024 | S-CDI | 100,00 | 1,33 | 0,87 | - | 25/06/21 | 25/06/24 | 0,08 | br AAA | Standard & Poor's |
| LF252 ABC 25/06/2024 | S-CDI | 100,00 | 1,33 | 1,33 | - | 25/06/21 | 25/06/24 | 0,20 | br AAA | Standard & Poor's |
| LF252 B VOTORA 04/03/2024 | S-CDI | 100,00 | 1,40 | 0,85 | - | 30/08/21 | 04/03/24 | 0,04 | br AAA | Standard & Poor's |
| LF252 B VOTORA 04/03/2024 | S-CDI | 100,00 | 1,40 | 1,40 | - | 30/08/21 | 04/03/24 | 0,36 | br AAA | Standard & Poor's |
| LF252 B VOTORA 05/01/2026 | S-CDI | 100,00 | 1,25 | 1,25 | - | 05/07/23 | 05/01/26 | 0,70 | br AAA | Standard & Poor's |
| LF252 B VOTORA 20/05/2024 | S-CDI | 100,00 | 1,20 | 0,89 | - | 18/02/22 | 20/05/24 | 0,06 | br AAA | Standard & Poor's |
| LF252 B VOTORA 20/05/2024 | S-CDI | 100,00 | 1,20 | 1,20 | - | 18/02/22 | 20/05/24 | 0,32 | br AAA | Standard & Poor's |
| LF252 B.ALFA 13/12/2024 | S-CDI | 100,00 | 0,85 | 0,85 | - | 14/12/22 | 13/12/24 | 1,15 | AA | Fitch |
| LF252 BANCO XP 21/12/2023 | S-CDI | 100,00 | 1,60 | 0,82 | - | 22/06/21 | 21/12/23 | 0,02 | AA | Fitch |
| LF252 BANCO XP 21/12/2023 | S-CDI | 100,00 | 1,60 | 1,60 | - | 22/06/21 | 21/12/23 | 0,10 | AA | Fitch |
| LF252 BANCO XP 28/06/2024 | S-CDI | 100,00 | 1,70 | 0,89 | - | 22/06/21 | 28/06/24 | 0,03 | AA | Fitch |
| LF252 BANCO XP 28/06/2024 | S-CDI | 100,00 | 1,70 | 1,70 | - | 22/06/21 | 28/06/24 | 0,10 | AA | Fitch |
| LF252 BCO JOHN 24/04/2025 | S-CDI | 100,00 | 1,40 | 1,40 | - | 14/04/23 | 24/04/25 | 0,35 | AAA | Fitch |
| LF252 BTG PACT 01/07/2025 | S-CDI | 100,00 | 1,05 | 1,05 | - | 30/06/23 | 01/07/25 | 0,52 | Aaa | Moody's |
| LF252 BTG PACT 15/04/2024 | S-CDI | 100,00 | 1,10 | 0,87 | - | 14/04/22 | 15/04/24 | 0,03 | Aaa | Moody's |
| LF252 BTG PACT 15/04/2024 | S-CDI | 100,00 | 1,10 | 1,10 | - | 14/04/22 | 15/04/24 | 0,18 | Aaa | Moody's |
| LF252 BTG PACT 29/09/2025 | S-CDI | 100,00 | 0,95 | 0,95 | - | 27/09/23 | 29/09/25 | 0,77 | Aaa | Moody's |

ANEXOS

COMPOSIÇÃO DA CARTEIRA DE CRÉDITO PRIVADO

| CARACTERÍSTICAS | INDEXADOR | % | TAXA EMISSÃO | TAXA AQUISIÇÃO | ORIGEM | EMISSÃO | VENCIMENTO | % PL | RATING | AGÊNCIA |
|---------------------------|-----------|--------|--------------|----------------|--------|----------|------------|-------|--------|-------------------|
| LF | | | | | | | | 23,14 | | |
| LF252 CITIBANK 14/07/2025 | S-CDI | 100,00 | 1,20 | 1,20 | - | 12/07/23 | 14/07/25 | 1,07 | br AAA | Standard & Poor's |
| LF252 CNH 28/09/2024 | S-CDI | 100,00 | 1,25 | 1,20 | - | 28/09/21 | 28/09/24 | 0,03 | AAA | Fitch |
| LF252 CNH 28/09/2024 | S-CDI | 100,00 | 1,25 | 1,25 | - | 28/09/21 | 28/09/24 | 0,17 | AAA | Fitch |
| LF252 CSF 24/11/2024 | S-CDI | 100,00 | 1,10 | 1,10 | - | 24/11/21 | 24/11/24 | 0,22 | br AAA | Standard & Poor's |
| LF252 CSF 24/11/2024 | S-CDI | 100,00 | 1,10 | 1,37 | - | 24/11/21 | 24/11/24 | 0,04 | br AAA | Standard & Poor's |
| LF252 CSF 25/03/2025 | S-CDI | 100,00 | 1,15 | 1,15 | - | 24/03/22 | 25/03/25 | 0,07 | br AAA | Standard & Poor's |
| LF252 CSF 25/03/2025 | S-CDI | 100,00 | 1,15 | 1,39 | - | 24/03/22 | 25/03/25 | 0,01 | br AAA | Standard & Poor's |
| LF252 DAYCOVAL 07/12/2023 | S-CDI | 100,00 | 1,80 | 1,13 | - | 07/12/20 | 07/12/23 | 0,05 | brAA+ | Standard & Poor's |
| LF252 DAYCOVAL 09/12/2025 | S-CDI | 100,00 | 1,15 | 1,15 | - | 09/12/22 | 09/12/25 | 0,46 | brAA+ | Standard & Poor's |
| LF252 DAYCOVAL 13/08/2026 | S-CDI | 100,00 | 1,80 | 1,57 | - | 13/08/21 | 13/08/26 | 0,03 | brAA+ | Standard & Poor's |
| LF252 DAYCOVAL 13/08/2026 | S-CDI | 100,00 | 1,80 | 1,80 | - | 13/08/21 | 13/08/26 | 0,26 | brAA+ | Standard & Poor's |
| LF252 DAYCOVAL 30/05/2025 | S-CDI | 100,00 | 1,25 | 1,25 | - | 30/05/22 | 30/05/25 | 0,09 | brAA+ | Standard & Poor's |
| LF252 DAYCOVAL 30/05/2025 | S-CDI | 100,00 | 1,25 | 1,43 | - | 30/05/22 | 30/05/25 | 0,01 | brAA+ | Standard & Poor's |
| LF252 DAYCOVAL 31/10/2025 | S-CDI | 100,00 | 1,15 | 1,15 | - | 31/10/22 | 31/10/25 | 0,47 | brAA+ | Standard & Poor's |
| LF252 FIDIS 27/09/2024 | S-CDI | 100,00 | 1,30 | 1,15 | - | 27/09/21 | 27/09/24 | 0,04 | AAA | Fitch |
| LF252 FIDIS 27/09/2024 | S-CDI | 100,00 | 1,30 | 1,30 | - | 27/09/21 | 27/09/24 | 0,23 | AAA | Fitch |
| LF252 GMACBM 16/05/2024 | S-CDI | 100,00 | 1,45 | 0,65 | - | 17/05/21 | 16/05/24 | 0,02 | AAA | Fitch |
| LF252 GMACBM 16/05/2024 | S-CDI | 100,00 | 1,45 | 1,45 | - | 17/05/21 | 16/05/24 | 0,11 | AAA | Fitch |
| LF252 PARANA B 14/08/2025 | S-CDI | 100,00 | 1,35 | 1,35 | - | 04/08/23 | 14/08/25 | 0,20 | brAA+ | Standard & Poor's |
| LF252 SAFRA 06/05/2024 | S-CDI | 100,00 | 1,35 | 0,88 | - | 04/05/21 | 06/05/24 | 0,04 | br AAA | Standard & Poor's |
| LF252 SAFRA 06/05/2024 | S-CDI | 100,00 | 1,35 | 1,35 | - | 04/05/21 | 06/05/24 | 0,17 | br AAA | Standard & Poor's |
| LF252 SAFRA 17/03/2025 | S-CDI | 100,00 | 1,10 | 0,99 | - | 17/03/22 | 17/03/25 | 0,05 | br AAA | Standard & Poor's |
| LF252 SAFRA 17/03/2025 | S-CDI | 100,00 | 1,10 | 1,10 | - | 17/03/22 | 17/03/25 | 0,20 | br AAA | Standard & Poor's |
| LF252 SAFRA 22/03/2024 | S-CDI | 100,00 | 1,35 | 0,87 | - | 22/03/21 | 22/03/24 | 0,11 | br AAA | Standard & Poor's |
| LF252 SAFRA 22/03/2024 | S-CDI | 100,00 | 1,35 | 1,35 | - | 22/03/21 | 22/03/24 | 0,55 | br AAA | Standard & Poor's |
| LF252 SAFRA 30/06/2025 | S-CDI | 100,00 | 0,90 | 0,90 | - | 30/06/23 | 30/06/25 | 0,60 | br AAA | Standard & Poor's |
| LF252 SOFISA 16/06/2025 | S-CDI | 100,00 | 1,75 | 1,75 | - | 15/06/23 | 16/06/25 | 0,33 | brAA | Standard & Poor's |
| LF252 VOLKSWAG 05/01/2026 | S-CDI | 100,00 | 1,35 | 1,35 | - | 05/07/23 | 05/01/26 | 0,88 | Aaa | Moody's |
| LF252 VOLKSWAG 09/06/2026 | S-CDI | 100,00 | 1,25 | 1,19 | - | 09/06/22 | 09/06/26 | 0,01 | Aaa | Moody's |
| LF252 VOLKSWAG 09/06/2026 | S-CDI | 100,00 | 1,25 | 1,25 | - | 09/06/22 | 09/06/26 | 0,07 | Aaa | Moody's |
| LF252 VOLKSWAG 16/12/2024 | S-CDI | 100,00 | 1,10 | 0,96 | - | 15/12/21 | 16/12/24 | 0,06 | Aaa | Moody's |
| LF252 VOLKSWAG 16/12/2024 | S-CDI | 100,00 | 1,10 | 1,10 | - | 15/12/21 | 16/12/24 | 0,03 | Aaa | Moody's |
| LF252 VOLKSWAG 29/08/2025 | S-CDI | 100,00 | 1,40 | 1,07 | - | 30/08/21 | 29/08/25 | 0,05 | Aaa | Moody's |
| LF252 VOLKSWAG 29/08/2025 | S-CDI | 100,00 | 1,40 | 1,40 | - | 30/08/21 | 29/08/25 | 0,25 | Aaa | Moody's |
| LFSC BRADESCO 01/06/2027 | S-CDI | 100,00 | 3,00 | 3,00 | - | 01/06/22 | 01/06/27 | 0,92 | Aaa | Moody's |
| LFSC BRADESCO 15/03/2050 | S-SELIC | 120,00 | - | 2,77 | - | 14/11/18 | 15/03/24 | 0,02 | Aaa | Moody's |
| LFNSN BRADESCO 01/06/2027 | S-CDI | 100,00 | 2,25 | 2,25 | - | 01/06/22 | 01/06/27 | 1,85 | Aaa | Moody's |

ANEXOS

COMPOSIÇÃO DA CARTEIRA DE CRÉDITO PRIVADO

| CARACTERÍSTICAS | INDEXADOR | % | TAXA EMISSÃO | TAXA AQUISIÇÃO | ORIGEM | EMISSÃO | VENCIMENTO | % PL | RATING | AGÊNCIA |
|--------------------------|-----------|--------|--------------|----------------|--------|----------|------------|--------------|--------|-------------------|
| | | | | | | | | 23,14 | | |
| LF | | | | | | | | | | |
| LFSN BRADESCO 02/06/2027 | S-CDI | 100,00 | 2,00 | 2,00 | - | 01/06/22 | 02/06/27 | 0,91 | Aaa | Moody's |
| LFSN BRADESCO 03/08/2026 | S-CDI | 109,10 | - | - | - | 03/08/18 | 03/08/26 | 1,22 | Aaa | Moody's |
| LFSN BRADESCO 14/04/2025 | S-CDI | 100,00 | 1,17 | 1,04 | - | 13/04/17 | 14/04/25 | 0,49 | Aaa | Moody's |
| LFSN BRADESCO 14/04/2025 | S-CDI | 100,00 | 1,17 | 1,08 | - | 13/04/17 | 14/04/25 | 0,07 | Aaa | Moody's |
| LFSN BRADESCO 14/04/2025 | S-CDI | 100,00 | 1,17 | 1,09 | - | 13/04/17 | 14/04/25 | 0,07 | Aaa | Moody's |
| LFSN BRADESCO 14/07/2025 | S-CDI | 100,00 | 1,17 | 1,17 | - | 13/04/17 | 14/07/25 | 0,53 | Aaa | Moody's |
| LFSN ITAUUBB 13/11/2030 | S-CDI | 100,00 | 2,00 | 0,87 | - | 13/11/20 | 13/11/25 | 0,08 | Aaa | Moody's |
| LFSN ITAUUBB 13/11/2030 | S-CDI | 100,00 | 2,00 | 1,14 | - | 13/11/20 | 13/11/25 | 0,05 | Aaa | Moody's |
| LFSN ITAUUBB 13/11/2030 | S-CDI | 100,00 | 2,00 | 2,00 | - | 13/11/20 | 13/11/25 | 0,99 | Aaa | Moody's |
| LFSN SANTANDE 28/11/2031 | S-CDI | 100,00 | 2,00 | 1,54 | - | 29/11/21 | 30/11/26 | 0,31 | br AAA | Standard & Poor's |
| LFSN SANTANDE 28/11/2031 | S-CDI | 100,00 | 2,00 | 1,81 | - | 29/11/21 | 30/11/26 | 0,19 | br AAA | Standard & Poor's |
| LFSN SANTANDE 28/11/2031 | S-CDI | 100,00 | 2,00 | 2,00 | - | 29/11/21 | 30/11/26 | 1,85 | br AAA | Standard & Poor's |
| LFV PANAMERI 18/08/2025 | S-CDI | 100,00 | 1,30 | 1,30 | - | 18/08/23 | 18/08/25 | 0,72 | Aaa | Moody's |
| | | | | | | | | 2,03 | | |
| NP | | | | | | | | | | |
| NC COPEL GT 10/09/2025 | S-CDI | 100,00 | 1,22 | 1,33 | - | 23/09/22 | 10/09/25 | 0,37 | AAA | Fitch |
| NC CTEEP 06/05/2024 | S-CDI | 100,00 | 1,25 | 1,02 | - | 06/05/21 | 06/05/24 | 0,24 | AAA | Fitch |
| NC ENERGISA 08/06/2025 | S-CDI | 100,00 | 1,45 | 1,43 | - | 08/06/22 | 08/06/25 | 0,00 | AAA | Fitch |
| NC ENERGISA 08/06/2025 | S-CDI | 100,00 | 1,45 | 1,44 | - | 08/06/22 | 08/06/25 | 0,02 | AAA | Fitch |
| NC ENERGISA 08/06/2025 | S-CDI | 100,00 | 1,45 | 1,45 | - | 08/06/22 | 08/06/25 | 0,19 | AAA | Fitch |
| NC ENERGISA 23/07/2024 | S-CDI | 100,00 | 1,80 | 1,80 | - | 23/07/21 | 23/07/24 | 0,81 | AAA | Fitch |
| NC MRS 22/10/2026 | S-CDI | 100,00 | 1,30 | 1,30 | - | 22/10/21 | 22/10/26 | 0,40 | AAA | Fitch |

ANEXOS

COMPOSIÇÃO DA CARTEIRA DE TÍTULOS PÚBLICOS

| CARACTERÍSTICAS | INDEXADOR | % | TAXA EMISSÃO | TAXA AQUISIÇÃO | ORIGEM | EMIÇÃO | VENCIMENTO | % PL |
|-----------------------|-----------|--------|--------------|----------------|------------------------------------|----------|------------|--------------|
| Compromissadas | | | | | | | | 17,25 |
| LFT 31/10/2023<O> | S-PRE | 100,00 | 12,64 | 12,64 | - | 30/10/23 | 31/10/23 | 0,00 |
| LFT 31/10/2023<O> | S-PRE | 100,00 | 12,64 | 12,64 | BRAM FI CP | 30/10/23 | 31/10/23 | 0,00 |
| LFT 31/10/2023<O> | S-PRE | 100,00 | 12,64 | 12,64 | BRAM FI RF IMA-B 5 | 30/10/23 | 31/10/23 | 0,00 |
| LFT 31/10/2023<O> | S-PRE | 100,00 | 12,64 | 12,64 | BRAM FI RF IMA B | 30/10/23 | 31/10/23 | 0,00 |
| LFT 31/10/2023<O> | S-PRE | 100,00 | 12,64 | 12,64 | BRAM FI RF IMA Geral | 30/10/23 | 31/10/23 | 0,00 |
| LFT 31/10/2023<O> | S-PRE | 100,00 | 12,64 | 12,64 | BRAM FI RF IMAB 5 + | 30/10/23 | 31/10/23 | 0,00 |
| LFT 31/10/2023<O> | S-PRE | 100,00 | 12,64 | 12,64 | BRAM INSTITUCIONAL FI RF IMA GERAL | 30/10/23 | 31/10/23 | 0,00 |
| LFT 31/10/2023<O> | S-PRE | 100,00 | 12,64 | 12,64 | ETF BRAD IMA-B INDIC | 30/10/23 | 31/10/23 | 0,00 |
| LTN 01/11/2023<O> | S-PRE | 100,00 | 12,64 | 12,64 | - | 31/10/23 | 01/11/23 | 17,25 |
| LTN 01/11/2023<O> | S-PRE | 100,00 | 12,64 | 12,64 | BRAM FI CP | 31/10/23 | 01/11/23 | 0,00 |
| LTN 01/11/2023<O> | S-PRE | 100,00 | 12,64 | 12,64 | BRAM FI RF IMA-B 5 | 31/10/23 | 01/11/23 | 0,00 |
| LTN 01/11/2023<O> | S-PRE | 100,00 | 12,64 | 12,64 | BRAM FI RF IMA B | 31/10/23 | 01/11/23 | 0,00 |
| LTN 01/11/2023<O> | S-PRE | 100,00 | 12,64 | 12,64 | BRAM FI RF IMA Geral | 31/10/23 | 01/11/23 | 0,00 |
| LTN 01/11/2023<O> | S-PRE | 100,00 | 12,64 | 12,64 | BRAM FI RF IMAB 5 + | 31/10/23 | 01/11/23 | 0,00 |
| LTN 01/11/2023<O> | S-PRE | 100,00 | 12,64 | 12,64 | BRAM INSTITUCIONAL FI RF IMA GERAL | 31/10/23 | 01/11/23 | 0,00 |
| LTN 01/11/2023<O> | S-PRE | 100,00 | 12,64 | 12,64 | ETF BRAD IMA-B INDIC | 31/10/23 | 01/11/23 | 0,00 |
| LFT | | | | | | | | 16,92 |
| LFT 01/03/2024 | S-SELIC | 100,00 | - | - | BRAM FI RF IMA Geral | 05/01/18 | 01/03/24 | 0,00 |
| LFT 01/03/2024 | S-SELIC | 100,00 | - | 0,01 | - | 05/01/18 | 01/03/24 | 0,67 |
| LFT 01/03/2025 | S-SELIC | 100,00 | - | 0,01 | - | 26/10/18 | 01/03/25 | 0,42 |
| LFT 01/03/2025 | S-SELIC | 100,00 | - | 0,02 | - | 26/10/18 | 01/03/25 | 1,91 |
| LFT 01/03/2025 | S-SELIC | 100,00 | - | 0,03 | BRAM FI RF IMA Geral | 26/10/18 | 01/03/25 | 0,00 |
| LFT 01/03/2026 | S-SELIC | 100,00 | - | 0,05 | BRAM FI RF IMA Geral | 06/09/19 | 01/03/26 | 0,00 |
| LFT 01/03/2026 | S-SELIC | 100,00 | - | 0,10 | BRAM INSTITUCIONAL FI RF IMA GERAL | 06/09/19 | 01/03/26 | 0,00 |
| LFT 01/03/2026 | S-SELIC | 100,00 | - | 0,11 | BRAM FI RF IMA Geral | 06/09/19 | 01/03/26 | 0,00 |
| LFT 01/03/2026 | S-SELIC | 100,00 | - | 0,12 | BRAM FI RF IMA Geral | 06/09/19 | 01/03/26 | 0,00 |
| LFT 01/03/2026 | S-SELIC | 100,00 | - | 0,13 | - | 06/09/19 | 01/03/26 | 4,22 |
| LFT 01/03/2027 | S-SELIC | 100,00 | - | 0,13 | BRAM FI RF IMA Geral | 02/10/20 | 01/03/27 | 0,00 |
| LFT 01/03/2027 | S-SELIC | 100,00 | - | 0,16 | BRAM INSTITUCIONAL FI RF IMA GERAL | 02/10/20 | 01/03/27 | 0,00 |
| LFT 01/03/2028 | S-SELIC | 100,00 | - | 0,15 | BRAM INSTITUCIONAL FI RF IMA GERAL | 04/01/22 | 01/03/28 | 0,00 |
| LFT 01/03/2029 | S-SELIC | 100,00 | - | 0,17 | BRAM FI RF IMA Geral | 05/10/22 | 01/03/29 | 0,00 |
| LFT 01/09/2024 | S-SELIC | 100,00 | - | 0,02 | - | 06/07/18 | 01/09/24 | 1,18 |
| LFT 01/09/2024 | S-SELIC | 100,00 | - | 0,02 | BRAM FI RF IMA Geral | 06/07/18 | 01/09/24 | 0,00 |
| LFT 01/09/2024 | S-SELIC | 100,00 | - | 0,06 | BRAM FI RF IMA Geral | 06/07/18 | 01/09/24 | 0,00 |
| LFT 01/09/2024 | S-SELIC | 100,00 | - | 0,08 | BRAM FI RF IMA Geral | 06/07/18 | 01/09/24 | 0,00 |
| LFT 01/09/2025 | S-SELIC | 100,00 | - | 0,02 | - | 08/03/19 | 01/09/25 | 0,17 |
| LFT 01/09/2025 | S-SELIC | 100,00 | - | 0,04 | - | 08/03/19 | 01/09/25 | 3,50 |

ANEXOS

COMPOSIÇÃO DA CARTEIRA DE TÍTULOS PÚBLICOS

| CARACTERÍSTICAS | INDEXADOR | % | TAXA EMISSÃO | TAXA AQUISIÇÃO | ORIGEM | EMISSÃO | VENCIMENTO | % PL |
|------------------|-----------|--------|--------------|----------------|------------------------------------|----------|------------|--------------|
| LFT | | | | | | | | 16,92 |
| LFT 01/09/2026 | S-SELIC | 100,00 | - | 0,04 | - | 13/03/20 | 01/09/26 | 2,53 |
| LFT 01/09/2026 | S-SELIC | 100,00 | - | 0,10 | BRAM INSTITUCIONAL FI RF IMA GERAL | 13/03/20 | 01/09/26 | 0,00 |
| LFT 01/09/2026 | S-SELIC | 100,00 | - | 0,11 | BRAM FI RF IMA Geral | 13/03/20 | 01/09/26 | 0,00 |
| LFT 01/09/2027 | S-SELIC | 100,00 | - | 0,14 | BRAM FI RF IMA Geral | 01/07/21 | 01/09/27 | 0,00 |
| LFT 01/09/2027 | S-SELIC | 100,00 | - | 0,14 | BRAM INSTITUCIONAL FI RF IMA GERAL | 01/07/21 | 01/09/27 | 0,00 |
| LFT 01/09/2028 | S-SELIC | 100,00 | - | 0,15 | - | 05/04/22 | 01/09/28 | 2,32 |
| LFT 01/09/2028 | S-SELIC | 100,00 | - | 0,15 | BRAM FI RF IMA Geral | 05/04/22 | 01/09/28 | 0,00 |
| LFT 01/09/2028 | S-SELIC | 100,00 | - | 0,20 | BRAM FI RF IMA Geral | 05/04/22 | 01/09/28 | 0,00 |
| LTN | | | | | | | | 16,15 |
| LTN 01/01/2024 | S-PRE | 100,00 | - | 4,92 | BRAM INSTITUCIONAL FI RF IMA GERAL | 03/01/20 | 01/01/24 | 0,00 |
| LTN 01/01/2024 | S-PRE | 100,00 | - | 5,47 | - | 03/01/20 | 01/01/24 | 0,84 |
| LTN 01/01/2024 | S-PRE | 100,00 | - | 5,53 | - | 03/01/20 | 01/01/24 | 0,64 |
| LTN 01/01/2024 | S-PRE | 100,00 | - | 9,39 | BRAM FI RF IMA Geral | 03/01/20 | 01/01/24 | 0,00 |
| LTN 01/01/2024 | S-PRE | 100,00 | - | 13,77 | BRAM INSTITUCIONAL FI RF IMA GERAL | 03/01/20 | 01/01/24 | 0,00 |
| LTN 01/01/2026 | S-PRE | 100,00 | - | 12,00 | - | 06/02/20 | 01/01/26 | 2,40 |
| LTN 01/07/2026 | S-PRE | 100,00 | - | 10,07 | - | 06/01/23 | 01/07/26 | 3,18 |
| LTN 01/07/2026 | S-PRE | 100,00 | - | 10,36 | - | 06/01/23 | 01/07/26 | 9,09 |
| NTNB | | | | | | | | 3,82 |
| NTN-B 15/05/2025 | S-IPCA | 100,00 | 6,00 | 1,82 | BRAM FI RF IMA B | 08/01/20 | 15/05/25 | 0,00 |
| NTN-B 15/05/2025 | S-IPCA | 100,00 | 6,00 | 1,82 | ETF BRAD IMA-B INDIC | 08/01/20 | 15/05/25 | 0,00 |
| NTN-B 15/05/2025 | S-IPCA | 100,00 | 6,00 | 1,85 | BRAM FI RF IMA-B 5 | 08/01/20 | 15/05/25 | 0,00 |
| NTN-B 15/05/2025 | S-IPCA | 100,00 | 6,00 | 1,85 | ETF BRAD IMA-B INDIC | 08/01/20 | 15/05/25 | 0,00 |
| NTN-B 15/05/2025 | S-IPCA | 100,00 | 6,00 | 1,97 | BRAM FI RF IMA-B 5 | 08/01/20 | 15/05/25 | 0,00 |
| NTN-B 15/05/2025 | S-IPCA | 100,00 | 6,00 | 1,98 | BRAM INSTITUCIONAL FI RF IMA GERAL | 08/01/20 | 15/05/25 | 0,00 |
| NTN-B 15/05/2025 | S-IPCA | 100,00 | 6,00 | 2,27 | ETF BRAD IMA-B INDIC | 08/01/20 | 15/05/25 | 0,00 |
| NTN-B 15/05/2025 | S-IPCA | 100,00 | 6,00 | 2,33 | ETF BRAD IMA-B INDIC | 08/01/20 | 15/05/25 | 0,00 |
| NTN-B 15/05/2025 | S-IPCA | 100,00 | 6,00 | 3,01 | ETF BRAD IMA-B INDIC | 08/01/20 | 15/05/25 | 0,00 |
| NTN-B 15/05/2025 | S-IPCA | 100,00 | 6,00 | 3,87 | ETF BRAD IMA-B INDIC | 08/01/20 | 15/05/25 | 0,00 |
| NTN-B 15/05/2025 | S-IPCA | 100,00 | 6,00 | 5,29 | ETF BRAD IMA-B INDIC | 08/01/20 | 15/05/25 | 0,00 |
| NTN-B 15/05/2025 | S-IPCA | 100,00 | 6,00 | 5,42 | ETF BRAD IMA-B INDIC | 08/01/20 | 15/05/25 | 0,00 |
| NTN-B 15/05/2025 | S-IPCA | 100,00 | 6,00 | 5,43 | ETF BRAD IMA-B INDIC | 08/01/20 | 15/05/25 | 0,00 |
| NTN-B 15/05/2025 | S-IPCA | 100,00 | 6,00 | 5,45 | BRAM FI RF IMA Geral | 08/01/20 | 15/05/25 | 0,00 |
| NTN-B 15/05/2025 | S-IPCA | 100,00 | 6,00 | 5,45 | BRAM INSTITUCIONAL FI RF IMA GERAL | 08/01/20 | 15/05/25 | 0,00 |
| NTN-B 15/05/2025 | S-IPCA | 100,00 | 6,00 | 5,45 | ETF BRAD IMA-B INDIC | 08/01/20 | 15/05/25 | 0,00 |
| NTN-B 15/05/2025 | S-IPCA | 100,00 | 6,00 | 5,50 | BRAM FI RF IMA B | 08/01/20 | 15/05/25 | 0,00 |
| NTN-B 15/05/2025 | S-IPCA | 100,00 | 6,00 | 5,51 | - | 08/01/20 | 15/05/25 | 2,54 |

ANEXOS

COMPOSIÇÃO DA CARTEIRA DE TÍTULOS PÚBLICOS

| CARACTERÍSTICAS | INDEXADOR | % | TAXA EMISSÃO | TAXA AQUISIÇÃO | ORIGEM | EMISSÃO | VENCIMENTO | % PL |
|------------------|-----------|--------|--------------|----------------|------------------------------------|----------|------------|-------------|
| NTNB | | | | | | | | 3,82 |
| NTN-B 15/05/2025 | S-IPCA | 100,00 | 6,00 | 5,52 | BRAM FI RF IMA B | 08/01/20 | 15/05/25 | 0,00 |
| NTN-B 15/05/2025 | S-IPCA | 100,00 | 6,00 | 5,52 | ETF BRAD IMA-B INDIC | 08/01/20 | 15/05/25 | 0,00 |
| NTN-B 15/05/2025 | S-IPCA | 100,00 | 6,00 | 5,54 | BRAM FI RF IMA B | 08/01/20 | 15/05/25 | 0,00 |
| NTN-B 15/05/2025 | S-IPCA | 100,00 | 6,00 | 5,56 | BRAM FI RF IMA-B 5 | 08/01/20 | 15/05/25 | 0,00 |
| NTN-B 15/05/2025 | S-IPCA | 100,00 | 6,00 | 5,56 | BRAM FI RF IMA B | 08/01/20 | 15/05/25 | 0,00 |
| NTN-B 15/05/2025 | S-IPCA | 100,00 | 6,00 | 5,56 | BRAM FI RF IMA Geral | 08/01/20 | 15/05/25 | 0,00 |
| NTN-B 15/05/2025 | S-IPCA | 100,00 | 6,00 | 5,57 | BRAM INSTITUCIONAL FI RF IMA GERAL | 08/01/20 | 15/05/25 | 0,00 |
| NTN-B 15/05/2025 | S-IPCA | 100,00 | 6,00 | 5,58 | ETF BRAD IMA-B INDIC | 08/01/20 | 15/05/25 | 0,00 |
| NTN-B 15/05/2025 | S-IPCA | 100,00 | 6,00 | 5,59 | BRAM FI RF IMA B | 08/01/20 | 15/05/25 | 0,00 |
| NTN-B 15/05/2025 | S-IPCA | 100,00 | 6,00 | 5,61 | BRAM FI RF IMA B | 08/01/20 | 15/05/25 | 0,00 |
| NTN-B 15/05/2025 | S-IPCA | 100,00 | 6,00 | 5,63 | - | 08/01/20 | 15/05/25 | 1,28 |
| NTN-B 15/05/2025 | S-IPCA | 100,00 | 6,00 | 5,63 | BRAM FI RF IMA-B 5 | 08/01/20 | 15/05/25 | 0,00 |
| NTN-B 15/05/2025 | S-IPCA | 100,00 | 6,00 | 5,64 | BRAM FI RF IMA-B 5 | 08/01/20 | 15/05/25 | 0,00 |
| NTN-B 15/05/2025 | S-IPCA | 100,00 | 6,00 | 5,65 | ETF BRAD IMA-B INDIC | 08/01/20 | 15/05/25 | 0,00 |
| NTN-B 15/05/2025 | S-IPCA | 100,00 | 6,00 | 5,66 | BRAM FI RF IMA-B 5 | 08/01/20 | 15/05/25 | 0,00 |
| NTN-B 15/05/2025 | S-IPCA | 100,00 | 6,00 | 5,66 | BRAM FI RF IMA B | 08/01/20 | 15/05/25 | 0,00 |
| NTN-B 15/05/2025 | S-IPCA | 100,00 | 6,00 | 5,67 | BRAM FI RF IMA-B 5 | 08/01/20 | 15/05/25 | 0,00 |
| NTN-B 15/05/2025 | S-IPCA | 100,00 | 6,00 | 5,67 | BRAM FI RF IMA B | 08/01/20 | 15/05/25 | 0,00 |
| NTN-B 15/05/2025 | S-IPCA | 100,00 | 6,00 | 5,67 | ETF BRAD IMA-B INDIC | 08/01/20 | 15/05/25 | 0,00 |
| NTN-B 15/05/2025 | S-IPCA | 100,00 | 6,00 | 5,68 | BRAM FI RF IMA-B 5 | 08/01/20 | 15/05/25 | 0,00 |
| NTN-B 15/05/2025 | S-IPCA | 100,00 | 6,00 | 5,68 | BRAM FI RF IMA B | 08/01/20 | 15/05/25 | 0,00 |
| NTN-B 15/05/2025 | S-IPCA | 100,00 | 6,00 | 5,71 | BRAM FI RF IMA-B 5 | 08/01/20 | 15/05/25 | 0,00 |
| NTN-B 15/05/2025 | S-IPCA | 100,00 | 6,00 | 5,72 | BRAM FI RF IMA-B 5 | 08/01/20 | 15/05/25 | 0,00 |
| NTN-B 15/05/2025 | S-IPCA | 100,00 | 6,00 | 5,72 | BRAM FI RF IMA B | 08/01/20 | 15/05/25 | 0,00 |
| NTN-B 15/05/2025 | S-IPCA | 100,00 | 6,00 | 5,72 | BRAM INSTITUCIONAL FI RF IMA GERAL | 08/01/20 | 15/05/25 | 0,00 |
| NTN-B 15/05/2025 | S-IPCA | 100,00 | 6,00 | 5,72 | ETF BRAD IMA-B INDIC | 08/01/20 | 15/05/25 | 0,00 |
| NTN-B 15/05/2025 | S-IPCA | 100,00 | 6,00 | 5,73 | ETF BRAD IMA-B INDIC | 08/01/20 | 15/05/25 | 0,00 |
| NTN-B 15/05/2025 | S-IPCA | 100,00 | 6,00 | 5,74 | BRAM FI RF IMA B | 08/01/20 | 15/05/25 | 0,00 |
| NTN-B 15/05/2025 | S-IPCA | 100,00 | 6,00 | 5,74 | BRAM INSTITUCIONAL FI RF IMA GERAL | 08/01/20 | 15/05/25 | 0,00 |
| NTN-B 15/05/2025 | S-IPCA | 100,00 | 6,00 | 5,75 | BRAM FI RF IMA-B 5 | 08/01/20 | 15/05/25 | 0,00 |
| NTN-B 15/05/2025 | S-IPCA | 100,00 | 6,00 | 5,75 | ETF BRAD IMA-B INDIC | 08/01/20 | 15/05/25 | 0,00 |
| NTN-B 15/05/2025 | S-IPCA | 100,00 | 6,00 | 5,76 | BRAM FI RF IMA B | 08/01/20 | 15/05/25 | 0,00 |
| NTN-B 15/05/2025 | S-IPCA | 100,00 | 6,00 | 5,77 | BRAM FI RF IMA-B 5 | 08/01/20 | 15/05/25 | 0,00 |
| NTN-B 15/05/2025 | S-IPCA | 100,00 | 6,00 | 5,77 | BRAM INSTITUCIONAL FI RF IMA GERAL | 08/01/20 | 15/05/25 | 0,00 |
| NTN-B 15/05/2025 | S-IPCA | 100,00 | 6,00 | 5,78 | BRAM FI RF IMA B | 08/01/20 | 15/05/25 | 0,00 |
| NTN-B 15/05/2025 | S-IPCA | 100,00 | 6,00 | 5,78 | ETF BRAD IMA-B INDIC | 08/01/20 | 15/05/25 | 0,00 |
| NTN-B 15/05/2025 | S-IPCA | 100,00 | 6,00 | 5,79 | BRAM FI RF IMA B | 08/01/20 | 15/05/25 | 0,00 |

ANEXOS

COMPOSIÇÃO DA CARTEIRA DE TÍTULOS PÚBLICOS

| CARACTERÍSTICAS | INDEXADOR | % | TAXA EMISSÃO | TAXA AQUISIÇÃO | ORIGEM | EMISSÃO | VENCIMENTO | % PL |
|------------------|-----------|--------|--------------|----------------|------------------------------------|----------|------------|-------------|
| NTNB | | | | | | | | 3,82 |
| NTN-B 15/05/2025 | S-IPCA | 100,00 | 6,00 | 5,81 | BRAM FI RF IMA-B 5 | 08/01/20 | 15/05/25 | 0,00 |
| NTN-B 15/05/2025 | S-IPCA | 100,00 | 6,00 | 5,86 | BRAM FI RF IMA-B 5 | 08/01/20 | 15/05/25 | 0,00 |
| NTN-B 15/05/2025 | S-IPCA | 100,00 | 6,00 | 5,88 | BRAM FI RF IMA-B 5 | 08/01/20 | 15/05/25 | 0,00 |
| NTN-B 15/05/2025 | S-IPCA | 100,00 | 6,00 | 5,89 | BRAM FI RF IMA-B 5 | 08/01/20 | 15/05/25 | 0,00 |
| NTN-B 15/05/2025 | S-IPCA | 100,00 | 6,00 | 5,90 | BRAM FI RF IMA-B 5 | 08/01/20 | 15/05/25 | 0,00 |
| NTN-B 15/05/2025 | S-IPCA | 100,00 | 6,00 | 5,90 | BRAM FI RF IMA B | 08/01/20 | 15/05/25 | 0,00 |
| NTN-B 15/05/2025 | S-IPCA | 100,00 | 6,00 | 5,91 | BRAM FI RF IMA-B 5 | 08/01/20 | 15/05/25 | 0,00 |
| NTN-B 15/05/2025 | S-IPCA | 100,00 | 6,00 | 5,91 | ETF BRAD IMA-B INDIC | 08/01/20 | 15/05/25 | 0,00 |
| NTN-B 15/05/2025 | S-IPCA | 100,00 | 6,00 | 5,94 | BRAM FI RF IMA-B 5 | 08/01/20 | 15/05/25 | 0,00 |
| NTN-B 15/05/2025 | S-IPCA | 100,00 | 6,00 | 5,95 | BRAM FI RF IMA-B 5 | 08/01/20 | 15/05/25 | 0,00 |
| NTN-B 15/05/2025 | S-IPCA | 100,00 | 6,00 | 5,97 | BRAM FI RF IMA-B 5 | 08/01/20 | 15/05/25 | 0,00 |
| NTN-B 15/05/2025 | S-IPCA | 100,00 | 6,00 | 6,00 | BRAM FI RF IMA-B 5 | 08/01/20 | 15/05/25 | 0,00 |
| NTN-B 15/05/2025 | S-IPCA | 100,00 | 6,00 | 6,01 | BRAM FI RF IMA-B 5 | 08/01/20 | 15/05/25 | 0,00 |
| NTN-B 15/05/2025 | S-IPCA | 100,00 | 6,00 | 6,01 | BRAM FI RF IMA B | 08/01/20 | 15/05/25 | 0,00 |
| NTN-B 15/05/2025 | S-IPCA | 100,00 | 6,00 | 6,04 | BRAM FI RF IMA-B 5 | 08/01/20 | 15/05/25 | 0,00 |
| NTN-B 15/05/2025 | S-IPCA | 100,00 | 6,00 | 6,08 | BRAM FI RF IMA B | 08/01/20 | 15/05/25 | 0,00 |
| NTN-B 15/05/2025 | S-IPCA | 100,00 | 6,00 | 6,10 | BRAM FI RF IMA-B 5 | 08/01/20 | 15/05/25 | 0,00 |
| NTN-B 15/05/2025 | S-IPCA | 100,00 | 6,00 | 6,10 | BRAM FI RF IMA B | 08/01/20 | 15/05/25 | 0,00 |
| NTN-B 15/05/2025 | S-IPCA | 100,00 | 6,00 | 6,12 | BRAM FI RF IMA-B 5 | 08/01/20 | 15/05/25 | 0,00 |
| NTN-B 15/05/2025 | S-IPCA | 100,00 | 6,00 | 6,12 | ETF BRAD IMA-B INDIC | 08/01/20 | 15/05/25 | 0,00 |
| NTN-B 15/05/2025 | S-IPCA | 100,00 | 6,00 | 6,13 | BRAM FI RF IMA-B 5 | 08/01/20 | 15/05/25 | 0,00 |
| NTN-B 15/05/2025 | S-IPCA | 100,00 | 6,00 | 6,13 | BRAM FI RF IMA B | 08/01/20 | 15/05/25 | 0,00 |
| NTN-B 15/05/2025 | S-IPCA | 100,00 | 6,00 | 6,18 | BRAM FI RF IMA-B 5 | 08/01/20 | 15/05/25 | 0,00 |
| NTN-B 15/05/2025 | S-IPCA | 100,00 | 6,00 | 6,19 | BRAM FI RF IMA-B 5 | 08/01/20 | 15/05/25 | 0,00 |
| NTN-B 15/05/2025 | S-IPCA | 100,00 | 6,00 | 6,20 | ETF BRAD IMA-B INDIC | 08/01/20 | 15/05/25 | 0,00 |
| NTN-B 15/05/2025 | S-IPCA | 100,00 | 6,00 | 6,22 | BRAM FI RF IMA-B 5 | 08/01/20 | 15/05/25 | 0,00 |
| NTN-B 15/05/2025 | S-IPCA | 100,00 | 6,00 | 6,22 | ETF BRAD IMA-B INDIC | 08/01/20 | 15/05/25 | 0,00 |
| NTN-B 15/05/2025 | S-IPCA | 100,00 | 6,00 | 6,24 | BRAM FI RF IMA-B 5 | 08/01/20 | 15/05/25 | 0,00 |
| NTN-B 15/05/2025 | S-IPCA | 100,00 | 6,00 | 6,34 | BRAM FI RF IMA-B 5 | 08/01/20 | 15/05/25 | 0,00 |
| NTN-B 15/05/2025 | S-IPCA | 100,00 | 6,00 | 6,45 | ETF BRAD IMA-B INDIC | 08/01/20 | 15/05/25 | 0,00 |
| NTN-B 15/05/2025 | S-IPCA | 100,00 | 6,00 | 6,52 | BRAM INSTITUCIONAL FI RF IMA GERAL | 08/01/20 | 15/05/25 | 0,00 |
| NTN-B 15/05/2025 | S-IPCA | 100,00 | 6,00 | 6,53 | BRAM FI RF IMA-B 5 | 08/01/20 | 15/05/25 | 0,00 |
| NTN-B 15/05/2025 | S-IPCA | 100,00 | 6,00 | 6,55 | ETF BRAD IMA-B INDIC | 08/01/20 | 15/05/25 | 0,00 |
| NTN-B 15/05/2025 | S-IPCA | 100,00 | 6,00 | 6,60 | BRAM FI RF IMA-B 5 | 08/01/20 | 15/05/25 | 0,00 |
| NTN-B 15/05/2027 | S-IPCA | 100,00 | 6,00 | 4,97 | ETF BRAD IMA-B INDIC | 12/01/22 | 15/05/27 | 0,00 |
| NTN-B 15/05/2027 | S-IPCA | 100,00 | 6,00 | 4,98 | BRAM FI RF IMA-B 5 | 12/01/22 | 15/05/27 | 0,00 |
| NTN-B 15/05/2027 | S-IPCA | 100,00 | 6,00 | 4,98 | BRAM FI RF IMA B | 12/01/22 | 15/05/27 | 0,00 |

ANEXOS

COMPOSIÇÃO DA CARTEIRA DE TÍTULOS PÚBLICOS

| CARACTERÍSTICAS | INDEXADOR | % | TAXA EMISSÃO | TAXA AQUISIÇÃO | ORIGEM | EMISSÃO | VENCIMENTO | % PL |
|------------------|-----------|--------|--------------|----------------|------------------------------------|----------|------------|-------------|
| NTNB | | | | | | | | 3,82 |
| NTN-B 15/05/2027 | S-IPCA | 100,00 | 6,00 | 5,05 | BRAM FI RF IMA-B 5 | 12/01/22 | 15/05/27 | 0,00 |
| NTN-B 15/05/2027 | S-IPCA | 100,00 | 6,00 | 5,05 | BRAM FI RF IMA B | 12/01/22 | 15/05/27 | 0,00 |
| NTN-B 15/05/2027 | S-IPCA | 100,00 | 6,00 | 5,09 | BRAM FI RF IMA Geral | 12/01/22 | 15/05/27 | 0,00 |
| NTN-B 15/05/2027 | S-IPCA | 100,00 | 6,00 | 5,10 | BRAM FI RF IMA B | 12/01/22 | 15/05/27 | 0,00 |
| NTN-B 15/05/2027 | S-IPCA | 100,00 | 6,00 | 5,12 | BRAM FI RF IMA-B 5 | 12/01/22 | 15/05/27 | 0,00 |
| NTN-B 15/05/2027 | S-IPCA | 100,00 | 6,00 | 5,12 | BRAM FI RF IMA B | 12/01/22 | 15/05/27 | 0,00 |
| NTN-B 15/05/2027 | S-IPCA | 100,00 | 6,00 | 5,19 | BRAM FI RF IMA B | 12/01/22 | 15/05/27 | 0,00 |
| NTN-B 15/05/2027 | S-IPCA | 100,00 | 6,00 | 5,20 | BRAM FI RF IMA B | 12/01/22 | 15/05/27 | 0,00 |
| NTN-B 15/05/2027 | S-IPCA | 100,00 | 6,00 | 5,23 | BRAM FI RF IMA B | 12/01/22 | 15/05/27 | 0,00 |
| NTN-B 15/05/2027 | S-IPCA | 100,00 | 6,00 | 5,23 | BRAM FI RF IMA Geral | 12/01/22 | 15/05/27 | 0,00 |
| NTN-B 15/05/2027 | S-IPCA | 100,00 | 6,00 | 5,24 | BRAM FI RF IMA-B 5 | 12/01/22 | 15/05/27 | 0,00 |
| NTN-B 15/05/2027 | S-IPCA | 100,00 | 6,00 | 5,24 | BRAM FI RF IMA Geral | 12/01/22 | 15/05/27 | 0,00 |
| NTN-B 15/05/2027 | S-IPCA | 100,00 | 6,00 | 5,25 | BRAM FI RF IMA B | 12/01/22 | 15/05/27 | 0,00 |
| NTN-B 15/05/2027 | S-IPCA | 100,00 | 6,00 | 5,25 | BRAM INSTITUCIONAL FI RF IMA GERAL | 12/01/22 | 15/05/27 | 0,00 |
| NTN-B 15/05/2027 | S-IPCA | 100,00 | 6,00 | 5,29 | BRAM FI RF IMA B | 12/01/22 | 15/05/27 | 0,00 |
| NTN-B 15/05/2027 | S-IPCA | 100,00 | 6,00 | 5,31 | BRAM FI RF IMA-B 5 | 12/01/22 | 15/05/27 | 0,00 |
| NTN-B 15/05/2027 | S-IPCA | 100,00 | 6,00 | 5,31 | BRAM FI RF IMA B | 12/01/22 | 15/05/27 | 0,00 |
| NTN-B 15/05/2027 | S-IPCA | 100,00 | 6,00 | 5,31 | BRAM FI RF IMA Geral | 12/01/22 | 15/05/27 | 0,00 |
| NTN-B 15/05/2027 | S-IPCA | 100,00 | 6,00 | 5,32 | BRAM FI RF IMA-B 5 | 12/01/22 | 15/05/27 | 0,00 |
| NTN-B 15/05/2027 | S-IPCA | 100,00 | 6,00 | 5,32 | BRAM FI RF IMA Geral | 12/01/22 | 15/05/27 | 0,00 |
| NTN-B 15/05/2027 | S-IPCA | 100,00 | 6,00 | 5,34 | BRAM FI RF IMA-B 5 | 12/01/22 | 15/05/27 | 0,00 |
| NTN-B 15/05/2027 | S-IPCA | 100,00 | 6,00 | 5,34 | BRAM FI RF IMA B | 12/01/22 | 15/05/27 | 0,00 |
| NTN-B 15/05/2027 | S-IPCA | 100,00 | 6,00 | 5,34 | BRAM FI RF IMA Geral | 12/01/22 | 15/05/27 | 0,00 |
| NTN-B 15/05/2027 | S-IPCA | 100,00 | 6,00 | 5,35 | BRAM FI RF IMA-B 5 | 12/01/22 | 15/05/27 | 0,00 |
| NTN-B 15/05/2027 | S-IPCA | 100,00 | 6,00 | 5,35 | BRAM FI RF IMA Geral | 12/01/22 | 15/05/27 | 0,00 |
| NTN-B 15/05/2027 | S-IPCA | 100,00 | 6,00 | 5,36 | ETF BRAD IMA-B INDIC | 12/01/22 | 15/05/27 | 0,00 |
| NTN-B 15/05/2027 | S-IPCA | 100,00 | 6,00 | 5,38 | BRAM FI RF IMA Geral | 12/01/22 | 15/05/27 | 0,00 |
| NTN-B 15/05/2027 | S-IPCA | 100,00 | 6,00 | 5,40 | BRAM FI RF IMA-B 5 | 12/01/22 | 15/05/27 | 0,00 |
| NTN-B 15/05/2027 | S-IPCA | 100,00 | 6,00 | 5,40 | BRAM FI RF IMA B | 12/01/22 | 15/05/27 | 0,00 |
| NTN-B 15/05/2027 | S-IPCA | 100,00 | 6,00 | 5,43 | ETF BRAD IMA-B INDIC | 12/01/22 | 15/05/27 | 0,00 |
| NTN-B 15/05/2027 | S-IPCA | 100,00 | 6,00 | 5,47 | ETF BRAD IMA-B INDIC | 12/01/22 | 15/05/27 | 0,00 |
| NTN-B 15/05/2027 | S-IPCA | 100,00 | 6,00 | 5,48 | BRAM FI RF IMA-B 5 | 12/01/22 | 15/05/27 | 0,00 |
| NTN-B 15/05/2027 | S-IPCA | 100,00 | 6,00 | 5,48 | ETF BRAD IMA-B INDIC | 12/01/22 | 15/05/27 | 0,00 |
| NTN-B 15/05/2027 | S-IPCA | 100,00 | 6,00 | 5,57 | BRAM FI RF IMA B | 12/01/22 | 15/05/27 | 0,00 |
| NTN-B 15/05/2027 | S-IPCA | 100,00 | 6,00 | 5,57 | BRAM FI RF IMA Geral | 12/01/22 | 15/05/27 | 0,00 |
| NTN-B 15/05/2027 | S-IPCA | 100,00 | 6,00 | 5,57 | BRAM INSTITUCIONAL FI RF IMA GERAL | 12/01/22 | 15/05/27 | 0,00 |
| NTN-B 15/05/2027 | S-IPCA | 100,00 | 6,00 | 5,58 | ETF BRAD IMA-B INDIC | 12/01/22 | 15/05/27 | 0,00 |

ANEXOS

COMPOSIÇÃO DA CARTEIRA DE TÍTULOS PÚBLICOS

| CARACTERÍSTICAS | INDEXADOR | % | TAXA EMISSÃO | TAXA AQUISIÇÃO | ORIGEM | EMISSÃO | VENCIMENTO | % PL |
|------------------|-----------|--------|--------------|----------------|------------------------------------|----------|------------|-------------|
| NTNB | | | | | | | | 3,82 |
| NTN-B 15/05/2027 | S-IPCA | 100,00 | 6,00 | 5,59 | BRAM FI RF IMA B | 12/01/22 | 15/05/27 | 0,00 |
| NTN-B 15/05/2027 | S-IPCA | 100,00 | 6,00 | 5,62 | BRAM FI RF IMA-B 5 | 12/01/22 | 15/05/27 | 0,00 |
| NTN-B 15/05/2027 | S-IPCA | 100,00 | 6,00 | 5,62 | BRAM FI RF IMA Geral | 12/01/22 | 15/05/27 | 0,00 |
| NTN-B 15/05/2027 | S-IPCA | 100,00 | 6,00 | 5,62 | BRAM INSTITUCIONAL FI RF IMA GERAL | 12/01/22 | 15/05/27 | 0,00 |
| NTN-B 15/05/2027 | S-IPCA | 100,00 | 6,00 | 5,64 | BRAM FI RF IMA-B 5 | 12/01/22 | 15/05/27 | 0,00 |
| NTN-B 15/05/2027 | S-IPCA | 100,00 | 6,00 | 5,66 | BRAM FI RF IMA-B 5 | 12/01/22 | 15/05/27 | 0,00 |
| NTN-B 15/05/2027 | S-IPCA | 100,00 | 6,00 | 5,66 | BRAM FI RF IMA B | 12/01/22 | 15/05/27 | 0,00 |
| NTN-B 15/05/2027 | S-IPCA | 100,00 | 6,00 | 5,66 | ETF BRAD IMA-B INDIC | 12/01/22 | 15/05/27 | 0,00 |
| NTN-B 15/05/2027 | S-IPCA | 100,00 | 6,00 | 5,67 | BRAM FI RF IMA-B 5 | 12/01/22 | 15/05/27 | 0,00 |
| NTN-B 15/05/2027 | S-IPCA | 100,00 | 6,00 | 5,70 | BRAM FI RF IMA-B 5 | 12/01/22 | 15/05/27 | 0,00 |
| NTN-B 15/05/2027 | S-IPCA | 100,00 | 6,00 | 5,71 | BRAM FI RF IMA-B 5 | 12/01/22 | 15/05/27 | 0,00 |
| NTN-B 15/05/2027 | S-IPCA | 100,00 | 6,00 | 5,73 | BRAM FI RF IMA-B 5 | 12/01/22 | 15/05/27 | 0,00 |
| NTN-B 15/05/2027 | S-IPCA | 100,00 | 6,00 | 5,73 | BRAM FI RF IMA Geral | 12/01/22 | 15/05/27 | 0,00 |
| NTN-B 15/05/2027 | S-IPCA | 100,00 | 6,00 | 5,74 | BRAM FI RF IMA B | 12/01/22 | 15/05/27 | 0,00 |
| NTN-B 15/05/2027 | S-IPCA | 100,00 | 6,00 | 5,74 | BRAM INSTITUCIONAL FI RF IMA GERAL | 12/01/22 | 15/05/27 | 0,00 |
| NTN-B 15/05/2027 | S-IPCA | 100,00 | 6,00 | 5,75 | BRAM FI RF IMA B | 12/01/22 | 15/05/27 | 0,00 |
| NTN-B 15/05/2027 | S-IPCA | 100,00 | 6,00 | 5,75 | BRAM INSTITUCIONAL FI RF IMA GERAL | 12/01/22 | 15/05/27 | 0,00 |
| NTN-B 15/05/2027 | S-IPCA | 100,00 | 6,00 | 5,75 | ETF BRAD IMA-B INDIC | 12/01/22 | 15/05/27 | 0,00 |
| NTN-B 15/05/2027 | S-IPCA | 100,00 | 6,00 | 5,85 | BRAM FI RF IMA-B 5 | 12/01/22 | 15/05/27 | 0,00 |
| NTN-B 15/05/2027 | S-IPCA | 100,00 | 6,00 | 5,86 | BRAM FI RF IMA-B 5 | 12/01/22 | 15/05/27 | 0,00 |
| NTN-B 15/05/2027 | S-IPCA | 100,00 | 6,00 | 5,86 | ETF BRAD IMA-B INDIC | 12/01/22 | 15/05/27 | 0,00 |
| NTN-B 15/05/2027 | S-IPCA | 100,00 | 6,00 | 5,90 | ETF BRAD IMA-B INDIC | 12/01/22 | 15/05/27 | 0,00 |
| NTN-B 15/05/2027 | S-IPCA | 100,00 | 6,00 | 5,91 | BRAM FI RF IMA B | 12/01/22 | 15/05/27 | 0,00 |
| NTN-B 15/05/2027 | S-IPCA | 100,00 | 6,00 | 5,91 | ETF BRAD IMA-B INDIC | 12/01/22 | 15/05/27 | 0,00 |
| NTN-B 15/05/2027 | S-IPCA | 100,00 | 6,00 | 5,94 | BRAM FI RF IMA B | 12/01/22 | 15/05/27 | 0,00 |
| NTN-B 15/05/2027 | S-IPCA | 100,00 | 6,00 | 5,95 | BRAM FI RF IMA B | 12/01/22 | 15/05/27 | 0,00 |
| NTN-B 15/05/2027 | S-IPCA | 100,00 | 6,00 | 5,96 | BRAM FI RF IMA-B 5 | 12/01/22 | 15/05/27 | 0,00 |
| NTN-B 15/05/2027 | S-IPCA | 100,00 | 6,00 | 5,97 | BRAM FI RF IMA B | 12/01/22 | 15/05/27 | 0,00 |
| NTN-B 15/05/2027 | S-IPCA | 100,00 | 6,00 | 6,03 | BRAM FI RF IMA-B 5 | 12/01/22 | 15/05/27 | 0,00 |
| NTN-B 15/05/2027 | S-IPCA | 100,00 | 6,00 | 6,03 | BRAM FI RF IMA B | 12/01/22 | 15/05/27 | 0,00 |
| NTN-B 15/05/2027 | S-IPCA | 100,00 | 6,00 | 6,04 | BRAM FI RF IMA-B 5 | 12/01/22 | 15/05/27 | 0,00 |
| NTN-B 15/05/2027 | S-IPCA | 100,00 | 6,00 | 6,04 | BRAM FI RF IMA B | 12/01/22 | 15/05/27 | 0,00 |
| NTN-B 15/05/2027 | S-IPCA | 100,00 | 6,00 | 6,04 | BRAM FI RF IMA Geral | 12/01/22 | 15/05/27 | 0,00 |
| NTN-B 15/05/2027 | S-IPCA | 100,00 | 6,00 | 6,04 | BRAM INSTITUCIONAL FI RF IMA GERAL | 12/01/22 | 15/05/27 | 0,00 |
| NTN-B 15/05/2027 | S-IPCA | 100,00 | 6,00 | 6,04 | ETF BRAD IMA-B INDIC | 12/01/22 | 15/05/27 | 0,00 |
| NTN-B 15/05/2027 | S-IPCA | 100,00 | 6,00 | 6,05 | BRAM FI RF IMA-B 5 | 12/01/22 | 15/05/27 | 0,00 |
| NTN-B 15/05/2027 | S-IPCA | 100,00 | 6,00 | 6,05 | BRAM FI RF IMA Geral | 12/01/22 | 15/05/27 | 0,00 |

ANEXOS

COMPOSIÇÃO DA CARTEIRA DE TÍTULOS PÚBLICOS

| CARACTERÍSTICAS | INDEXADOR | % | TAXA EMISSÃO | TAXA AQUISIÇÃO | ORIGEM | EMISSÃO | VENCIMENTO | % PL |
|------------------|-----------|--------|--------------|----------------|------------------------------------|----------|------------|-------------|
| NTNB | | | | | | | | 3,82 |
| NTN-B 15/05/2027 | S-IPCA | 100,00 | 6,00 | 6,06 | BRAM FI RF IMA-B 5 | 12/01/22 | 15/05/27 | 0,00 |
| NTN-B 15/05/2027 | S-IPCA | 100,00 | 6,00 | 6,10 | BRAM FI RF IMA-B 5 | 12/01/22 | 15/05/27 | 0,00 |
| NTN-B 15/05/2027 | S-IPCA | 100,00 | 6,00 | 6,11 | BRAM FI RF IMA-B 5 | 12/01/22 | 15/05/27 | 0,00 |
| NTN-B 15/05/2027 | S-IPCA | 100,00 | 6,00 | 6,13 | BRAM FI RF IMA-B 5 | 12/01/22 | 15/05/27 | 0,00 |
| NTN-B 15/05/2027 | S-IPCA | 100,00 | 6,00 | 6,15 | ETF BRAD IMA-B INDIC | 12/01/22 | 15/05/27 | 0,00 |
| NTN-B 15/05/2027 | S-IPCA | 100,00 | 6,00 | 6,17 | ETF BRAD IMA-B INDIC | 12/01/22 | 15/05/27 | 0,00 |
| NTN-B 15/05/2027 | S-IPCA | 100,00 | 6,00 | 6,25 | BRAM FI RF IMA Geral | 12/01/22 | 15/05/27 | 0,00 |
| NTN-B 15/05/2027 | S-IPCA | 100,00 | 6,00 | 6,26 | BRAM FI RF IMA B | 12/01/22 | 15/05/27 | 0,00 |
| NTN-B 15/05/2027 | S-IPCA | 100,00 | 6,00 | 6,28 | BRAM FI RF IMA-B 5 | 12/01/22 | 15/05/27 | 0,00 |
| NTN-B 15/05/2027 | S-IPCA | 100,00 | 6,00 | 6,41 | ETF BRAD IMA-B INDIC | 12/01/22 | 15/05/27 | 0,00 |
| NTN-B 15/05/2027 | S-IPCA | 100,00 | 6,00 | 6,46 | BRAM FI RF IMA-B 5 | 12/01/22 | 15/05/27 | 0,00 |
| NTN-B 15/05/2027 | S-IPCA | 100,00 | 6,00 | 6,46 | BRAM INSTITUCIONAL FI RF IMA GERAL | 12/01/22 | 15/05/27 | 0,00 |
| NTN-B 15/05/2027 | S-IPCA | 100,00 | 6,00 | 6,51 | BRAM FI RF IMA-B 5 | 12/01/22 | 15/05/27 | 0,00 |
| NTN-B 15/05/2033 | S-IPCA | 100,00 | 6,00 | 5,18 | BRAM FI RF IMA B | 04/01/23 | 15/05/33 | 0,00 |
| NTN-B 15/05/2033 | S-IPCA | 100,00 | 6,00 | 5,18 | BRAM FI RF IMA Geral | 04/01/23 | 15/05/33 | 0,00 |
| NTN-B 15/05/2033 | S-IPCA | 100,00 | 6,00 | 5,18 | BRAM FI RF IMAB 5 + | 04/01/23 | 15/05/33 | 0,00 |
| NTN-B 15/05/2033 | S-IPCA | 100,00 | 6,00 | 5,18 | BRAM INSTITUCIONAL FI RF IMA GERAL | 04/01/23 | 15/05/33 | 0,00 |
| NTN-B 15/05/2033 | S-IPCA | 100,00 | 6,00 | 5,18 | ETF BRAD IMA-B INDIC | 04/01/23 | 15/05/33 | 0,00 |
| NTN-B 15/05/2033 | S-IPCA | 100,00 | 6,00 | 5,20 | BRAM FI RF IMA B | 04/01/23 | 15/05/33 | 0,00 |
| NTN-B 15/05/2033 | S-IPCA | 100,00 | 6,00 | 5,20 | BRAM FI RF IMA Geral | 04/01/23 | 15/05/33 | 0,00 |
| NTN-B 15/05/2033 | S-IPCA | 100,00 | 6,00 | 5,22 | BRAM FI RF IMAB 5 + | 04/01/23 | 15/05/33 | 0,00 |
| NTN-B 15/05/2033 | S-IPCA | 100,00 | 6,00 | 5,26 | BRAM FI RF IMA B | 04/01/23 | 15/05/33 | 0,00 |
| NTN-B 15/05/2033 | S-IPCA | 100,00 | 6,00 | 5,27 | BRAM FI RF IMA B | 04/01/23 | 15/05/33 | 0,00 |
| NTN-B 15/05/2033 | S-IPCA | 100,00 | 6,00 | 5,29 | BRAM FI RF IMA Geral | 04/01/23 | 15/05/33 | 0,00 |
| NTN-B 15/05/2033 | S-IPCA | 100,00 | 6,00 | 5,29 | BRAM FI RF IMAB 5 + | 04/01/23 | 15/05/33 | 0,00 |
| NTN-B 15/05/2033 | S-IPCA | 100,00 | 6,00 | 5,30 | BRAM FI RF IMA B | 04/01/23 | 15/05/33 | 0,00 |
| NTN-B 15/05/2033 | S-IPCA | 100,00 | 6,00 | 5,32 | BRAM FI RF IMA B | 04/01/23 | 15/05/33 | 0,00 |
| NTN-B 15/05/2033 | S-IPCA | 100,00 | 6,00 | 5,32 | BRAM FI RF IMAB 5 + | 04/01/23 | 15/05/33 | 0,00 |
| NTN-B 15/05/2033 | S-IPCA | 100,00 | 6,00 | 5,33 | BRAM FI RF IMA B | 04/01/23 | 15/05/33 | 0,00 |
| NTN-B 15/05/2033 | S-IPCA | 100,00 | 6,00 | 5,33 | BRAM FI RF IMA Geral | 04/01/23 | 15/05/33 | 0,00 |
| NTN-B 15/05/2033 | S-IPCA | 100,00 | 6,00 | 5,33 | BRAM FI RF IMAB 5 + | 04/01/23 | 15/05/33 | 0,00 |
| NTN-B 15/05/2033 | S-IPCA | 100,00 | 6,00 | 5,33 | BRAM INSTITUCIONAL FI RF IMA GERAL | 04/01/23 | 15/05/33 | 0,00 |
| NTN-B 15/05/2033 | S-IPCA | 100,00 | 6,00 | 5,33 | ETF BRAD IMA-B INDIC | 04/01/23 | 15/05/33 | 0,00 |
| NTN-B 15/05/2033 | S-IPCA | 100,00 | 6,00 | 5,34 | BRAM FI RF IMAB 5 + | 04/01/23 | 15/05/33 | 0,00 |
| NTN-B 15/05/2033 | S-IPCA | 100,00 | 6,00 | 5,35 | BRAM FI RF IMA Geral | 04/01/23 | 15/05/33 | 0,00 |
| NTN-B 15/05/2033 | S-IPCA | 100,00 | 6,00 | 5,37 | BRAM FI RF IMA B | 04/01/23 | 15/05/33 | 0,00 |
| NTN-B 15/05/2033 | S-IPCA | 100,00 | 6,00 | 5,37 | BRAM FI RF IMAB 5 + | 04/01/23 | 15/05/33 | 0,00 |

ANEXOS

COMPOSIÇÃO DA CARTEIRA DE TÍTULOS PÚBLICOS

| CARACTERÍSTICAS | INDEXADOR | % | TAXA EMISSÃO | TAXA AQUISIÇÃO | ORIGEM | EMIÇÃO | VENCIMENTO | % PL |
|------------------|-----------|--------|--------------|----------------|------------------------------------|----------|------------|-------------|
| NTNB | | | | | | | | 3,82 |
| NTN-B 15/05/2033 | S-IPCA | 100,00 | 6,00 | 5,38 | BRAM FI RF IMA B | 04/01/23 | 15/05/33 | 0,00 |
| NTN-B 15/05/2033 | S-IPCA | 100,00 | 6,00 | 5,38 | BRAM FI RF IMAB 5 + | 04/01/23 | 15/05/33 | 0,00 |
| NTN-B 15/05/2033 | S-IPCA | 100,00 | 6,00 | 5,40 | BRAM FI RF IMA B | 04/01/23 | 15/05/33 | 0,00 |
| NTN-B 15/05/2033 | S-IPCA | 100,00 | 6,00 | 5,40 | BRAM FI RF IMA Geral | 04/01/23 | 15/05/33 | 0,00 |
| NTN-B 15/05/2033 | S-IPCA | 100,00 | 6,00 | 5,40 | BRAM FI RF IMAB 5 + | 04/01/23 | 15/05/33 | 0,00 |
| NTN-B 15/05/2033 | S-IPCA | 100,00 | 6,00 | 5,41 | BRAM FI RF IMA B | 04/01/23 | 15/05/33 | 0,00 |
| NTN-B 15/05/2033 | S-IPCA | 100,00 | 6,00 | 5,43 | BRAM FI RF IMAB 5 + | 04/01/23 | 15/05/33 | 0,00 |
| NTN-B 15/05/2033 | S-IPCA | 100,00 | 6,00 | 5,45 | BRAM FI RF IMA B | 04/01/23 | 15/05/33 | 0,00 |
| NTN-B 15/05/2033 | S-IPCA | 100,00 | 6,00 | 5,49 | BRAM FI RF IMA B | 04/01/23 | 15/05/33 | 0,00 |
| NTN-B 15/05/2033 | S-IPCA | 100,00 | 6,00 | 5,49 | BRAM FI RF IMA Geral | 04/01/23 | 15/05/33 | 0,00 |
| NTN-B 15/05/2033 | S-IPCA | 100,00 | 6,00 | 5,49 | BRAM FI RF IMAB 5 + | 04/01/23 | 15/05/33 | 0,00 |
| NTN-B 15/05/2033 | S-IPCA | 100,00 | 6,00 | 5,49 | BRAM INSTITUCIONAL FI RF IMA GERAL | 04/01/23 | 15/05/33 | 0,00 |
| NTN-B 15/05/2033 | S-IPCA | 100,00 | 6,00 | 5,49 | ETF BRAD IMA-B INDIC | 04/01/23 | 15/05/33 | 0,00 |
| NTN-B 15/05/2033 | S-IPCA | 100,00 | 6,00 | 5,52 | BRAM FI RF IMA B | 04/01/23 | 15/05/33 | 0,00 |
| NTN-B 15/05/2033 | S-IPCA | 100,00 | 6,00 | 5,55 | BRAM FI RF IMAB 5 + | 04/01/23 | 15/05/33 | 0,00 |
| NTN-B 15/05/2033 | S-IPCA | 100,00 | 6,00 | 5,64 | BRAM FI RF IMA B | 04/01/23 | 15/05/33 | 0,00 |
| NTN-B 15/05/2033 | S-IPCA | 100,00 | 6,00 | 5,64 | BRAM FI RF IMA Geral | 04/01/23 | 15/05/33 | 0,00 |
| NTN-B 15/05/2033 | S-IPCA | 100,00 | 6,00 | 5,64 | BRAM FI RF IMAB 5 + | 04/01/23 | 15/05/33 | 0,00 |
| NTN-B 15/05/2033 | S-IPCA | 100,00 | 6,00 | 5,64 | BRAM INSTITUCIONAL FI RF IMA GERAL | 04/01/23 | 15/05/33 | 0,00 |
| NTN-B 15/05/2033 | S-IPCA | 100,00 | 6,00 | 5,65 | ETF BRAD IMA-B INDIC | 04/01/23 | 15/05/33 | 0,00 |
| NTN-B 15/05/2033 | S-IPCA | 100,00 | 6,00 | 5,73 | ETF BRAD IMA-B INDIC | 04/01/23 | 15/05/33 | 0,00 |
| NTN-B 15/05/2033 | S-IPCA | 100,00 | 6,00 | 5,78 | BRAM FI RF IMAB 5 + | 04/01/23 | 15/05/33 | 0,00 |
| NTN-B 15/05/2033 | S-IPCA | 100,00 | 6,00 | 5,81 | BRAM FI RF IMA B | 04/01/23 | 15/05/33 | 0,00 |
| NTN-B 15/05/2033 | S-IPCA | 100,00 | 6,00 | 5,84 | BRAM FI RF IMA B | 04/01/23 | 15/05/33 | 0,00 |
| NTN-B 15/05/2033 | S-IPCA | 100,00 | 6,00 | 5,84 | BRAM FI RF IMAB 5 + | 04/01/23 | 15/05/33 | 0,00 |
| NTN-B 15/05/2033 | S-IPCA | 100,00 | 6,00 | 5,89 | BRAM FI RF IMAB 5 + | 04/01/23 | 15/05/33 | 0,00 |
| NTN-B 15/05/2033 | S-IPCA | 100,00 | 6,00 | 5,93 | BRAM FI RF IMA B | 04/01/23 | 15/05/33 | 0,00 |
| NTN-B 15/05/2033 | S-IPCA | 100,00 | 6,00 | 5,93 | BRAM FI RF IMAB 5 + | 04/01/23 | 15/05/33 | 0,00 |
| NTN-B 15/05/2033 | S-IPCA | 100,00 | 6,00 | 5,95 | BRAM FI RF IMAB 5 + | 04/01/23 | 15/05/33 | 0,00 |
| NTN-B 15/05/2033 | S-IPCA | 100,00 | 6,00 | 5,95 | ETF BRAD IMA-B INDIC | 04/01/23 | 15/05/33 | 0,00 |
| NTN-B 15/05/2033 | S-IPCA | 100,00 | 6,00 | 5,99 | BRAM FI RF IMAB 5 + | 04/01/23 | 15/05/33 | 0,00 |
| NTN-B 15/05/2033 | S-IPCA | 100,00 | 6,00 | 6,03 | BRAM FI RF IMAB 5 + | 04/01/23 | 15/05/33 | 0,00 |
| NTN-B 15/05/2033 | S-IPCA | 100,00 | 6,00 | 6,07 | BRAM FI RF IMA Geral | 04/01/23 | 15/05/33 | 0,00 |
| NTN-B 15/05/2033 | S-IPCA | 100,00 | 6,00 | 6,11 | ETF BRAD IMA-B INDIC | 04/01/23 | 15/05/33 | 0,00 |
| NTN-B 15/05/2033 | S-IPCA | 100,00 | 6,00 | 6,21 | BRAM FI RF IMAB 5 + | 04/01/23 | 15/05/33 | 0,00 |
| NTN-B 15/05/2033 | S-IPCA | 100,00 | 6,00 | 6,21 | ETF BRAD IMA-B INDIC | 04/01/23 | 15/05/33 | 0,00 |
| NTN-B 15/05/2033 | S-IPCA | 100,00 | 6,00 | 6,28 | BRAM FI RF IMAB 5 + | 04/01/23 | 15/05/33 | 0,00 |

ANEXOS

COMPOSIÇÃO DA CARTEIRA DE TÍTULOS PÚBLICOS

| CARACTERÍSTICAS | INDEXADOR | % | TAXA EMISSÃO | TAXA AQUISIÇÃO | ORIGEM | EMISSÃO | VENCIMENTO | % PL |
|------------------|-----------|--------|--------------|----------------|------------------------------------|----------|------------|-------------|
| NTNB | | | | | | | | 3,82 |
| NTN-B 15/05/2033 | S-IPCA | 100,00 | 6,00 | 6,28 | BRAM INSTITUCIONAL FI RF IMA GERAL | 04/01/23 | 15/05/33 | 0,00 |
| NTN-B 15/05/2033 | S-IPCA | 100,00 | 6,00 | 6,28 | ETF BRAD IMA-B INDIC | 04/01/23 | 15/05/33 | 0,00 |
| NTN-B 15/05/2035 | S-IPCA | 100,00 | 6,00 | 3,08 | ETF BRAD IMA-B INDIC | 07/03/06 | 15/05/35 | 0,00 |
| NTN-B 15/05/2035 | S-IPCA | 100,00 | 6,00 | 3,16 | ETF BRAD IMA-B INDIC | 07/03/06 | 15/05/35 | 0,00 |
| NTN-B 15/05/2035 | S-IPCA | 100,00 | 6,00 | 3,56 | ETF BRAD IMA-B INDIC | 07/03/06 | 15/05/35 | 0,00 |
| NTN-B 15/05/2035 | S-IPCA | 100,00 | 6,00 | 4,07 | ETF BRAD IMA-B INDIC | 07/03/06 | 15/05/35 | 0,00 |
| NTN-B 15/05/2035 | S-IPCA | 100,00 | 6,00 | 4,11 | ETF BRAD IMA-B INDIC | 07/03/06 | 15/05/35 | 0,00 |
| NTN-B 15/05/2035 | S-IPCA | 100,00 | 6,00 | 4,13 | ETF BRAD IMA-B INDIC | 07/03/06 | 15/05/35 | 0,00 |
| NTN-B 15/05/2035 | S-IPCA | 100,00 | 6,00 | 4,33 | ETF BRAD IMA-B INDIC | 07/03/06 | 15/05/35 | 0,00 |
| NTN-B 15/05/2035 | S-IPCA | 100,00 | 6,00 | 4,35 | ETF BRAD IMA-B INDIC | 07/03/06 | 15/05/35 | 0,00 |
| NTN-B 15/05/2035 | S-IPCA | 100,00 | 6,00 | 5,17 | BRAM FI RF IMAB 5 + | 07/03/06 | 15/05/35 | 0,00 |
| NTN-B 15/05/2035 | S-IPCA | 100,00 | 6,00 | 5,17 | ETF BRAD IMA-B INDIC | 07/03/06 | 15/05/35 | 0,00 |
| NTN-B 15/05/2035 | S-IPCA | 100,00 | 6,00 | 5,18 | BRAM FI RF IMAB 5 + | 07/03/06 | 15/05/35 | 0,00 |
| NTN-B 15/05/2035 | S-IPCA | 100,00 | 6,00 | 5,20 | BRAM FI RF IMA Geral | 07/03/06 | 15/05/35 | 0,00 |
| NTN-B 15/05/2035 | S-IPCA | 100,00 | 6,00 | 5,20 | BRAM FI RF IMAB 5 + | 07/03/06 | 15/05/35 | 0,00 |
| NTN-B 15/05/2035 | S-IPCA | 100,00 | 6,00 | 5,21 | BRAM FI RF IMAB 5 + | 07/03/06 | 15/05/35 | 0,00 |
| NTN-B 15/05/2035 | S-IPCA | 100,00 | 6,00 | 5,26 | BRAM FI RF IMA B | 07/03/06 | 15/05/35 | 0,00 |
| NTN-B 15/05/2035 | S-IPCA | 100,00 | 6,00 | 5,26 | BRAM FI RF IMA Geral | 07/03/06 | 15/05/35 | 0,00 |
| NTN-B 15/05/2035 | S-IPCA | 100,00 | 6,00 | 5,27 | ETF BRAD IMA-B INDIC | 07/03/06 | 15/05/35 | 0,00 |
| NTN-B 15/05/2035 | S-IPCA | 100,00 | 6,00 | 5,28 | BRAM FI RF IMA B | 07/03/06 | 15/05/35 | 0,00 |
| NTN-B 15/05/2035 | S-IPCA | 100,00 | 6,00 | 5,28 | BRAM FI RF IMAB 5 + | 07/03/06 | 15/05/35 | 0,00 |
| NTN-B 15/05/2035 | S-IPCA | 100,00 | 6,00 | 5,28 | BRAM INSTITUCIONAL FI RF IMA GERAL | 07/03/06 | 15/05/35 | 0,00 |
| NTN-B 15/05/2035 | S-IPCA | 100,00 | 6,00 | 5,29 | BRAM FI RF IMAB 5 + | 07/03/06 | 15/05/35 | 0,00 |
| NTN-B 15/05/2035 | S-IPCA | 100,00 | 6,00 | 5,30 | BRAM FI RF IMAB 5 + | 07/03/06 | 15/05/35 | 0,00 |
| NTN-B 15/05/2035 | S-IPCA | 100,00 | 6,00 | 5,31 | BRAM FI RF IMA Geral | 07/03/06 | 15/05/35 | 0,00 |
| NTN-B 15/05/2035 | S-IPCA | 100,00 | 6,00 | 5,31 | BRAM FI RF IMAB 5 + | 07/03/06 | 15/05/35 | 0,00 |
| NTN-B 15/05/2035 | S-IPCA | 100,00 | 6,00 | 5,32 | BRAM FI RF IMAB 5 + | 07/03/06 | 15/05/35 | 0,00 |
| NTN-B 15/05/2035 | S-IPCA | 100,00 | 6,00 | 5,32 | BRAM INSTITUCIONAL FI RF IMA GERAL | 07/03/06 | 15/05/35 | 0,00 |
| NTN-B 15/05/2035 | S-IPCA | 100,00 | 6,00 | 5,33 | BRAM FI RF IMA Geral | 07/03/06 | 15/05/35 | 0,00 |
| NTN-B 15/05/2035 | S-IPCA | 100,00 | 6,00 | 5,33 | BRAM FI RF IMAB 5 + | 07/03/06 | 15/05/35 | 0,00 |
| NTN-B 15/05/2035 | S-IPCA | 100,00 | 6,00 | 5,35 | BRAM FI RF IMAB 5 + | 07/03/06 | 15/05/35 | 0,00 |
| NTN-B 15/05/2035 | S-IPCA | 100,00 | 6,00 | 5,40 | BRAM FI RF IMA B | 07/03/06 | 15/05/35 | 0,00 |
| NTN-B 15/05/2035 | S-IPCA | 100,00 | 6,00 | 5,40 | BRAM FI RF IMAB 5 + | 07/03/06 | 15/05/35 | 0,00 |
| NTN-B 15/05/2035 | S-IPCA | 100,00 | 6,00 | 5,41 | BRAM FI RF IMA B | 07/03/06 | 15/05/35 | 0,00 |
| NTN-B 15/05/2035 | S-IPCA | 100,00 | 6,00 | 5,41 | BRAM FI RF IMA Geral | 07/03/06 | 15/05/35 | 0,00 |
| NTN-B 15/05/2035 | S-IPCA | 100,00 | 6,00 | 5,41 | BRAM FI RF IMAB 5 + | 07/03/06 | 15/05/35 | 0,00 |
| NTN-B 15/05/2035 | S-IPCA | 100,00 | 6,00 | 5,43 | BRAM FI RF IMAB 5 + | 07/03/06 | 15/05/35 | 0,00 |

ANEXOS

COMPOSIÇÃO DA CARTEIRA DE TÍTULOS PÚBLICOS

| CARACTERÍSTICAS | INDEXADOR | % | TAXA EMISSÃO | TAXA AQUISIÇÃO | ORIGEM | EMISSÃO | VENCIMENTO | % PL |
|------------------|-----------|--------|--------------|----------------|------------------------------------|----------|------------|-------------|
| NTNB | | | | | | | | 3,82 |
| NTN-B 15/05/2035 | S-IPCA | 100,00 | 6,00 | 5,44 | BRAM FI RF IMA B | 07/03/06 | 15/05/35 | 0,00 |
| NTN-B 15/05/2035 | S-IPCA | 100,00 | 6,00 | 5,44 | BRAM FI RF IMAB 5 + | 07/03/06 | 15/05/35 | 0,00 |
| NTN-B 15/05/2035 | S-IPCA | 100,00 | 6,00 | 5,45 | BRAM FI RF IMA B | 07/03/06 | 15/05/35 | 0,00 |
| NTN-B 15/05/2035 | S-IPCA | 100,00 | 6,00 | 5,46 | BRAM FI RF IMAB 5 + | 07/03/06 | 15/05/35 | 0,00 |
| NTN-B 15/05/2035 | S-IPCA | 100,00 | 6,00 | 5,47 | BRAM FI RF IMA B | 07/03/06 | 15/05/35 | 0,00 |
| NTN-B 15/05/2035 | S-IPCA | 100,00 | 6,00 | 5,48 | BRAM INSTITUCIONAL FI RF IMA GERAL | 07/03/06 | 15/05/35 | 0,00 |
| NTN-B 15/05/2035 | S-IPCA | 100,00 | 6,00 | 5,49 | BRAM FI RF IMA B | 07/03/06 | 15/05/35 | 0,00 |
| NTN-B 15/05/2035 | S-IPCA | 100,00 | 6,00 | 5,50 | BRAM FI RF IMA B | 07/03/06 | 15/05/35 | 0,00 |
| NTN-B 15/05/2035 | S-IPCA | 100,00 | 6,00 | 5,53 | BRAM FI RF IMAB 5 + | 07/03/06 | 15/05/35 | 0,00 |
| NTN-B 15/05/2035 | S-IPCA | 100,00 | 6,00 | 5,59 | ETF BRAD IMA-B INDIC | 07/03/06 | 15/05/35 | 0,00 |
| NTN-B 15/05/2035 | S-IPCA | 100,00 | 6,00 | 5,61 | BRAM FI RF IMA Geral | 07/03/06 | 15/05/35 | 0,00 |
| NTN-B 15/05/2035 | S-IPCA | 100,00 | 6,00 | 5,61 | BRAM FI RF IMAB 5 + | 07/03/06 | 15/05/35 | 0,00 |
| NTN-B 15/05/2035 | S-IPCA | 100,00 | 6,00 | 5,62 | BRAM FI RF IMA Geral | 07/03/06 | 15/05/35 | 0,00 |
| NTN-B 15/05/2035 | S-IPCA | 100,00 | 6,00 | 5,63 | ETF BRAD IMA-B INDIC | 07/03/06 | 15/05/35 | 0,00 |
| NTN-B 15/05/2035 | S-IPCA | 100,00 | 6,00 | 5,65 | BRAM FI RF IMAB 5 + | 07/03/06 | 15/05/35 | 0,00 |
| NTN-B 15/05/2035 | S-IPCA | 100,00 | 6,00 | 5,65 | ETF BRAD IMA-B INDIC | 07/03/06 | 15/05/35 | 0,00 |
| NTN-B 15/05/2035 | S-IPCA | 100,00 | 6,00 | 5,67 | BRAM FI RF IMA B | 07/03/06 | 15/05/35 | 0,00 |
| NTN-B 15/05/2035 | S-IPCA | 100,00 | 6,00 | 5,67 | ETF BRAD IMA-B INDIC | 07/03/06 | 15/05/35 | 0,00 |
| NTN-B 15/05/2035 | S-IPCA | 100,00 | 6,00 | 5,70 | ETF BRAD IMA-B INDIC | 07/03/06 | 15/05/35 | 0,00 |
| NTN-B 15/05/2035 | S-IPCA | 100,00 | 6,00 | 5,72 | BRAM FI RF IMAB 5 + | 07/03/06 | 15/05/35 | 0,00 |
| NTN-B 15/05/2035 | S-IPCA | 100,00 | 6,00 | 5,78 | BRAM FI RF IMAB 5 + | 07/03/06 | 15/05/35 | 0,00 |
| NTN-B 15/05/2035 | S-IPCA | 100,00 | 6,00 | 5,78 | ETF BRAD IMA-B INDIC | 07/03/06 | 15/05/35 | 0,00 |
| NTN-B 15/05/2035 | S-IPCA | 100,00 | 6,00 | 5,79 | BRAM FI RF IMAB 5 + | 07/03/06 | 15/05/35 | 0,00 |
| NTN-B 15/05/2035 | S-IPCA | 100,00 | 6,00 | 5,80 | BRAM FI RF IMAB 5 + | 07/03/06 | 15/05/35 | 0,00 |
| NTN-B 15/05/2035 | S-IPCA | 100,00 | 6,00 | 5,80 | BRAM INSTITUCIONAL FI RF IMA GERAL | 07/03/06 | 15/05/35 | 0,00 |
| NTN-B 15/05/2035 | S-IPCA | 100,00 | 6,00 | 5,81 | BRAM FI RF IMA B | 07/03/06 | 15/05/35 | 0,00 |
| NTN-B 15/05/2035 | S-IPCA | 100,00 | 6,00 | 5,81 | BRAM FI RF IMAB 5 + | 07/03/06 | 15/05/35 | 0,00 |
| NTN-B 15/05/2035 | S-IPCA | 100,00 | 6,00 | 5,81 | BRAM INSTITUCIONAL FI RF IMA GERAL | 07/03/06 | 15/05/35 | 0,00 |
| NTN-B 15/05/2035 | S-IPCA | 100,00 | 6,00 | 5,82 | BRAM FI RF IMA B | 07/03/06 | 15/05/35 | 0,00 |
| NTN-B 15/05/2035 | S-IPCA | 100,00 | 6,00 | 5,82 | BRAM FI RF IMAB 5 + | 07/03/06 | 15/05/35 | 0,00 |
| NTN-B 15/05/2035 | S-IPCA | 100,00 | 6,00 | 5,85 | BRAM FI RF IMA Geral | 07/03/06 | 15/05/35 | 0,00 |
| NTN-B 15/05/2035 | S-IPCA | 100,00 | 6,00 | 5,85 | BRAM FI RF IMAB 5 + | 07/03/06 | 15/05/35 | 0,00 |
| NTN-B 15/05/2035 | S-IPCA | 100,00 | 6,00 | 5,87 | BRAM FI RF IMAB 5 + | 07/03/06 | 15/05/35 | 0,00 |
| NTN-B 15/05/2035 | S-IPCA | 100,00 | 6,00 | 5,87 | ETF BRAD IMA-B INDIC | 07/03/06 | 15/05/35 | 0,00 |
| NTN-B 15/05/2035 | S-IPCA | 100,00 | 6,00 | 5,89 | BRAM FI RF IMAB 5 + | 07/03/06 | 15/05/35 | 0,00 |
| NTN-B 15/05/2035 | S-IPCA | 100,00 | 6,00 | 5,89 | ETF BRAD IMA-B INDIC | 07/03/06 | 15/05/35 | 0,00 |
| NTN-B 15/05/2035 | S-IPCA | 100,00 | 6,00 | 5,91 | BRAM FI RF IMAB 5 + | 07/03/06 | 15/05/35 | 0,00 |

ANEXOS

COMPOSIÇÃO DA CARTEIRA DE TÍTULOS PÚBLICOS

| CARACTERÍSTICAS | INDEXADOR | % | TAXA EMISSÃO | TAXA AQUISIÇÃO | ORIGEM | EMISSÃO | VENCIMENTO | % PL |
|------------------|-----------|--------|--------------|----------------|------------------------------------|----------|------------|-------------|
| NTNB | | | | | | | | 3,82 |
| NTN-B 15/05/2035 | S-IPCA | 100,00 | 6,00 | 5,94 | BRAM FI RF IMAB 5 + | 07/03/06 | 15/05/35 | 0,00 |
| NTN-B 15/05/2035 | S-IPCA | 100,00 | 6,00 | 5,94 | ETF BRAD IMA-B INDIC | 07/03/06 | 15/05/35 | 0,00 |
| NTN-B 15/05/2035 | S-IPCA | 100,00 | 6,00 | 5,96 | BRAM FI RF IMAB 5 + | 07/03/06 | 15/05/35 | 0,00 |
| NTN-B 15/05/2035 | S-IPCA | 100,00 | 6,00 | 5,97 | BRAM INSTITUCIONAL FI RF IMA GERAL | 07/03/06 | 15/05/35 | 0,00 |
| NTN-B 15/05/2035 | S-IPCA | 100,00 | 6,00 | 5,99 | BRAM FI RF IMAB 5 + | 07/03/06 | 15/05/35 | 0,00 |
| NTN-B 15/05/2035 | S-IPCA | 100,00 | 6,00 | 6,01 | BRAM FI RF IMAB 5 + | 07/03/06 | 15/05/35 | 0,00 |
| NTN-B 15/05/2035 | S-IPCA | 100,00 | 6,00 | 6,03 | BRAM FI RF IMAB 5 + | 07/03/06 | 15/05/35 | 0,00 |
| NTN-B 15/05/2035 | S-IPCA | 100,00 | 6,00 | 6,12 | BRAM FI RF IMA Geral | 07/03/06 | 15/05/35 | 0,00 |
| NTN-B 15/05/2035 | S-IPCA | 100,00 | 6,00 | 6,12 | BRAM FI RF IMAB 5 + | 07/03/06 | 15/05/35 | 0,00 |
| NTN-B 15/05/2035 | S-IPCA | 100,00 | 6,00 | 6,12 | BRAM INSTITUCIONAL FI RF IMA GERAL | 07/03/06 | 15/05/35 | 0,00 |
| NTN-B 15/05/2035 | S-IPCA | 100,00 | 6,00 | 6,12 | ETF BRAD IMA-B INDIC | 07/03/06 | 15/05/35 | 0,00 |
| NTN-B 15/05/2035 | S-IPCA | 100,00 | 6,00 | 6,13 | BRAM FI RF IMAB 5 + | 07/03/06 | 15/05/35 | 0,00 |
| NTN-B 15/05/2035 | S-IPCA | 100,00 | 6,00 | 6,23 | BRAM INSTITUCIONAL FI RF IMA GERAL | 07/03/06 | 15/05/35 | 0,00 |
| NTN-B 15/05/2035 | S-IPCA | 100,00 | 6,00 | 6,24 | BRAM FI RF IMAB 5 + | 07/03/06 | 15/05/35 | 0,00 |
| NTN-B 15/05/2035 | S-IPCA | 100,00 | 6,00 | 6,24 | ETF BRAD IMA-B INDIC | 07/03/06 | 15/05/35 | 0,00 |
| NTN-B 15/05/2035 | S-IPCA | 100,00 | 6,00 | 6,33 | BRAM INSTITUCIONAL FI RF IMA GERAL | 07/03/06 | 15/05/35 | 0,00 |
| NTN-B 15/05/2035 | S-IPCA | 100,00 | 6,00 | 6,34 | ETF BRAD IMA-B INDIC | 07/03/06 | 15/05/35 | 0,00 |
| NTN-B 15/05/2035 | S-IPCA | 100,00 | 6,00 | 6,35 | BRAM FI RF IMAB 5 + | 07/03/06 | 15/05/35 | 0,00 |
| NTN-B 15/05/2035 | S-IPCA | 100,00 | 6,00 | 6,37 | BRAM FI RF IMAB 5 + | 07/03/06 | 15/05/35 | 0,00 |
| NTN-B 15/05/2035 | S-IPCA | 100,00 | 6,00 | 6,38 | BRAM FI RF IMA B | 07/03/06 | 15/05/35 | 0,00 |
| NTN-B 15/05/2035 | S-IPCA | 100,00 | 6,00 | 6,46 | BRAM FI RF IMA Geral | 07/03/06 | 15/05/35 | 0,00 |
| NTN-B 15/05/2045 | S-IPCA | 100,00 | 6,00 | 3,38 | ETF BRAD IMA-B INDIC | 15/08/04 | 15/05/45 | 0,00 |
| NTN-B 15/05/2045 | S-IPCA | 100,00 | 6,00 | 3,47 | ETF BRAD IMA-B INDIC | 15/08/04 | 15/05/45 | 0,00 |
| NTN-B 15/05/2045 | S-IPCA | 100,00 | 6,00 | 3,57 | BRAM FI RF IMAB 5 + | 15/08/04 | 15/05/45 | 0,00 |
| NTN-B 15/05/2045 | S-IPCA | 100,00 | 6,00 | 3,74 | BRAM INSTITUCIONAL FI RF IMA GERAL | 15/08/04 | 15/05/45 | 0,00 |
| NTN-B 15/05/2045 | S-IPCA | 100,00 | 6,00 | 4,05 | ETF BRAD IMA-B INDIC | 15/08/04 | 15/05/45 | 0,00 |
| NTN-B 15/05/2045 | S-IPCA | 100,00 | 6,00 | 4,20 | BRAM FI RF IMA B | 15/08/04 | 15/05/45 | 0,00 |
| NTN-B 15/05/2045 | S-IPCA | 100,00 | 6,00 | 4,33 | BRAM FI RF IMA Geral | 15/08/04 | 15/05/45 | 0,00 |
| NTN-B 15/05/2045 | S-IPCA | 100,00 | 6,00 | 4,35 | ETF BRAD IMA-B INDIC | 15/08/04 | 15/05/45 | 0,00 |
| NTN-B 15/05/2045 | S-IPCA | 100,00 | 6,00 | 4,42 | BRAM FI RF IMA Geral | 15/08/04 | 15/05/45 | 0,00 |
| NTN-B 15/05/2045 | S-IPCA | 100,00 | 6,00 | 4,47 | ETF BRAD IMA-B INDIC | 15/08/04 | 15/05/45 | 0,00 |
| NTN-B 15/05/2045 | S-IPCA | 100,00 | 6,00 | 4,49 | ETF BRAD IMA-B INDIC | 15/08/04 | 15/05/45 | 0,00 |
| NTN-B 15/05/2045 | S-IPCA | 100,00 | 6,00 | 4,52 | ETF BRAD IMA-B INDIC | 15/08/04 | 15/05/45 | 0,00 |
| NTN-B 15/05/2045 | S-IPCA | 100,00 | 6,00 | 4,82 | BRAM FI RF IMA Geral | 15/08/04 | 15/05/45 | 0,00 |
| NTN-B 15/05/2045 | S-IPCA | 100,00 | 6,00 | 5,31 | ETF BRAD IMA-B INDIC | 15/08/04 | 15/05/45 | 0,00 |
| NTN-B 15/05/2045 | S-IPCA | 100,00 | 6,00 | 5,34 | BRAM FI RF IMAB 5 + | 15/08/04 | 15/05/45 | 0,00 |
| NTN-B 15/05/2045 | S-IPCA | 100,00 | 6,00 | 5,34 | ETF BRAD IMA-B INDIC | 15/08/04 | 15/05/45 | 0,00 |

ANEXOS

COMPOSIÇÃO DA CARTEIRA DE TÍTULOS PÚBLICOS

| CARACTERÍSTICAS | INDEXADOR | % | TAXA EMISSÃO | TAXA AQUISIÇÃO | ORIGEM | EMISSÃO | VENCIMENTO | % PL |
|------------------|-----------|--------|--------------|----------------|----------------------|----------|------------|-------------|
| NTNB | | | | | | | | 3,82 |
| NTN-B 15/05/2045 | S-IPCA | 100,00 | 6,00 | 5,35 | BRAM FI RF IMA B | 15/08/04 | 15/05/45 | 0,00 |
| NTN-B 15/05/2045 | S-IPCA | 100,00 | 6,00 | 5,38 | BRAM FI RF IMAB 5 + | 15/08/04 | 15/05/45 | 0,00 |
| NTN-B 15/05/2045 | S-IPCA | 100,00 | 6,00 | 5,40 | BRAM FI RF IMA B | 15/08/04 | 15/05/45 | 0,00 |
| NTN-B 15/05/2045 | S-IPCA | 100,00 | 6,00 | 5,40 | BRAM FI RF IMA Geral | 15/08/04 | 15/05/45 | 0,00 |
| NTN-B 15/05/2045 | S-IPCA | 100,00 | 6,00 | 5,40 | BRAM FI RF IMAB 5 + | 15/08/04 | 15/05/45 | 0,00 |
| NTN-B 15/05/2045 | S-IPCA | 100,00 | 6,00 | 5,45 | BRAM FI RF IMA Geral | 15/08/04 | 15/05/45 | 0,00 |
| NTN-B 15/05/2045 | S-IPCA | 100,00 | 6,00 | 5,45 | BRAM FI RF IMAB 5 + | 15/08/04 | 15/05/45 | 0,00 |
| NTN-B 15/05/2045 | S-IPCA | 100,00 | 6,00 | 5,46 | BRAM FI RF IMA B | 15/08/04 | 15/05/45 | 0,00 |
| NTN-B 15/05/2045 | S-IPCA | 100,00 | 6,00 | 5,47 | BRAM FI RF IMA B | 15/08/04 | 15/05/45 | 0,00 |
| NTN-B 15/05/2045 | S-IPCA | 100,00 | 6,00 | 5,47 | BRAM FI RF IMAB 5 + | 15/08/04 | 15/05/45 | 0,00 |
| NTN-B 15/05/2045 | S-IPCA | 100,00 | 6,00 | 5,48 | BRAM FI RF IMA B | 15/08/04 | 15/05/45 | 0,00 |
| NTN-B 15/05/2045 | S-IPCA | 100,00 | 6,00 | 5,49 | BRAM FI RF IMA Geral | 15/08/04 | 15/05/45 | 0,00 |
| NTN-B 15/05/2045 | S-IPCA | 100,00 | 6,00 | 5,50 | BRAM FI RF IMA B | 15/08/04 | 15/05/45 | 0,00 |
| NTN-B 15/05/2045 | S-IPCA | 100,00 | 6,00 | 5,50 | BRAM FI RF IMAB 5 + | 15/08/04 | 15/05/45 | 0,00 |
| NTN-B 15/05/2045 | S-IPCA | 100,00 | 6,00 | 5,51 | BRAM FI RF IMA Geral | 15/08/04 | 15/05/45 | 0,00 |
| NTN-B 15/05/2045 | S-IPCA | 100,00 | 6,00 | 5,51 | BRAM FI RF IMAB 5 + | 15/08/04 | 15/05/45 | 0,00 |
| NTN-B 15/05/2045 | S-IPCA | 100,00 | 6,00 | 5,52 | BRAM FI RF IMA Geral | 15/08/04 | 15/05/45 | 0,00 |
| NTN-B 15/05/2045 | S-IPCA | 100,00 | 6,00 | 5,53 | BRAM FI RF IMA B | 15/08/04 | 15/05/45 | 0,00 |
| NTN-B 15/05/2045 | S-IPCA | 100,00 | 6,00 | 5,53 | BRAM FI RF IMAB 5 + | 15/08/04 | 15/05/45 | 0,00 |
| NTN-B 15/05/2045 | S-IPCA | 100,00 | 6,00 | 5,54 | BRAM FI RF IMA B | 15/08/04 | 15/05/45 | 0,00 |
| NTN-B 15/05/2045 | S-IPCA | 100,00 | 6,00 | 5,55 | BRAM FI RF IMAB 5 + | 15/08/04 | 15/05/45 | 0,00 |
| NTN-B 15/05/2045 | S-IPCA | 100,00 | 6,00 | 5,56 | BRAM FI RF IMA B | 15/08/04 | 15/05/45 | 0,00 |
| NTN-B 15/05/2045 | S-IPCA | 100,00 | 6,00 | 5,56 | BRAM FI RF IMAB 5 + | 15/08/04 | 15/05/45 | 0,00 |
| NTN-B 15/05/2045 | S-IPCA | 100,00 | 6,00 | 5,57 | BRAM FI RF IMA B | 15/08/04 | 15/05/45 | 0,00 |
| NTN-B 15/05/2045 | S-IPCA | 100,00 | 6,00 | 5,57 | BRAM FI RF IMAB 5 + | 15/08/04 | 15/05/45 | 0,00 |
| NTN-B 15/05/2045 | S-IPCA | 100,00 | 6,00 | 5,58 | BRAM FI RF IMA B | 15/08/04 | 15/05/45 | 0,00 |
| NTN-B 15/05/2045 | S-IPCA | 100,00 | 6,00 | 5,58 | BRAM FI RF IMAB 5 + | 15/08/04 | 15/05/45 | 0,00 |
| NTN-B 15/05/2045 | S-IPCA | 100,00 | 6,00 | 5,60 | BRAM FI RF IMA B | 15/08/04 | 15/05/45 | 0,00 |
| NTN-B 15/05/2045 | S-IPCA | 100,00 | 6,00 | 5,60 | BRAM FI RF IMAB 5 + | 15/08/04 | 15/05/45 | 0,00 |
| NTN-B 15/05/2045 | S-IPCA | 100,00 | 6,00 | 5,61 | BRAM FI RF IMA B | 15/08/04 | 15/05/45 | 0,00 |
| NTN-B 15/05/2045 | S-IPCA | 100,00 | 6,00 | 5,61 | BRAM FI RF IMA Geral | 15/08/04 | 15/05/45 | 0,00 |
| NTN-B 15/05/2045 | S-IPCA | 100,00 | 6,00 | 5,61 | BRAM FI RF IMAB 5 + | 15/08/04 | 15/05/45 | 0,00 |
| NTN-B 15/05/2045 | S-IPCA | 100,00 | 6,00 | 5,63 | BRAM FI RF IMAB 5 + | 15/08/04 | 15/05/45 | 0,00 |
| NTN-B 15/05/2045 | S-IPCA | 100,00 | 6,00 | 5,64 | BRAM FI RF IMA B | 15/08/04 | 15/05/45 | 0,00 |
| NTN-B 15/05/2045 | S-IPCA | 100,00 | 6,00 | 5,64 | BRAM FI RF IMAB 5 + | 15/08/04 | 15/05/45 | 0,00 |
| NTN-B 15/05/2045 | S-IPCA | 100,00 | 6,00 | 5,66 | BRAM FI RF IMA B | 15/08/04 | 15/05/45 | 0,00 |
| NTN-B 15/05/2045 | S-IPCA | 100,00 | 6,00 | 5,68 | BRAM FI RF IMA B | 15/08/04 | 15/05/45 | 0,00 |

ANEXOS

COMPOSIÇÃO DA CARTEIRA DE TÍTULOS PÚBLICOS

| CARACTERÍSTICAS | INDEXADOR | % | TAXA EMISSÃO | TAXA AQUISIÇÃO | ORIGEM | EMISSÃO | VENCIMENTO | % PL |
|------------------|-----------|--------|--------------|----------------|------------------------------------|----------|------------|-------------|
| NTNB | | | | | | | | 3,82 |
| NTN-B 15/05/2045 | S-IPCA | 100,00 | 6,00 | 5,68 | BRAM INSTITUCIONAL FI RF IMA GERAL | 15/08/04 | 15/05/45 | 0,00 |
| NTN-B 15/05/2045 | S-IPCA | 100,00 | 6,00 | 5,69 | ETF BRAD IMA-B INDIC | 15/08/04 | 15/05/45 | 0,00 |
| NTN-B 15/05/2045 | S-IPCA | 100,00 | 6,00 | 5,70 | BRAM FI RF IMA B | 15/08/04 | 15/05/45 | 0,00 |
| NTN-B 15/05/2045 | S-IPCA | 100,00 | 6,00 | 5,70 | ETF BRAD IMA-B INDIC | 15/08/04 | 15/05/45 | 0,00 |
| NTN-B 15/05/2045 | S-IPCA | 100,00 | 6,00 | 5,71 | BRAM FI RF IMAB 5 + | 15/08/04 | 15/05/45 | 0,00 |
| NTN-B 15/05/2045 | S-IPCA | 100,00 | 6,00 | 5,76 | BRAM FI RF IMA B | 15/08/04 | 15/05/45 | 0,00 |
| NTN-B 15/05/2045 | S-IPCA | 100,00 | 6,00 | 5,76 | ETF BRAD IMA-B INDIC | 15/08/04 | 15/05/45 | 0,00 |
| NTN-B 15/05/2045 | S-IPCA | 100,00 | 6,00 | 5,78 | BRAM INSTITUCIONAL FI RF IMA GERAL | 15/08/04 | 15/05/45 | 0,00 |
| NTN-B 15/05/2045 | S-IPCA | 100,00 | 6,00 | 5,80 | BRAM FI RF IMA B | 15/08/04 | 15/05/45 | 0,00 |
| NTN-B 15/05/2045 | S-IPCA | 100,00 | 6,00 | 5,80 | BRAM FI RF IMA Geral | 15/08/04 | 15/05/45 | 0,00 |
| NTN-B 15/05/2045 | S-IPCA | 100,00 | 6,00 | 5,80 | BRAM FI RF IMAB 5 + | 15/08/04 | 15/05/45 | 0,00 |
| NTN-B 15/05/2045 | S-IPCA | 100,00 | 6,00 | 5,80 | ETF BRAD IMA-B INDIC | 15/08/04 | 15/05/45 | 0,00 |
| NTN-B 15/05/2045 | S-IPCA | 100,00 | 6,00 | 5,82 | BRAM FI RF IMAB 5 + | 15/08/04 | 15/05/45 | 0,00 |
| NTN-B 15/05/2045 | S-IPCA | 100,00 | 6,00 | 5,84 | BRAM FI RF IMA B | 15/08/04 | 15/05/45 | 0,00 |
| NTN-B 15/05/2045 | S-IPCA | 100,00 | 6,00 | 5,85 | BRAM FI RF IMA B | 15/08/04 | 15/05/45 | 0,00 |
| NTN-B 15/05/2045 | S-IPCA | 100,00 | 6,00 | 5,85 | BRAM FI RF IMA Geral | 15/08/04 | 15/05/45 | 0,00 |
| NTN-B 15/05/2045 | S-IPCA | 100,00 | 6,00 | 5,85 | BRAM FI RF IMAB 5 + | 15/08/04 | 15/05/45 | 0,00 |
| NTN-B 15/05/2045 | S-IPCA | 100,00 | 6,00 | 5,86 | BRAM INSTITUCIONAL FI RF IMA GERAL | 15/08/04 | 15/05/45 | 0,00 |
| NTN-B 15/05/2045 | S-IPCA | 100,00 | 6,00 | 5,87 | BRAM FI RF IMAB 5 + | 15/08/04 | 15/05/45 | 0,00 |
| NTN-B 15/05/2045 | S-IPCA | 100,00 | 6,00 | 5,88 | BRAM FI RF IMA B | 15/08/04 | 15/05/45 | 0,00 |
| NTN-B 15/05/2045 | S-IPCA | 100,00 | 6,00 | 5,88 | BRAM FI RF IMAB 5 + | 15/08/04 | 15/05/45 | 0,00 |
| NTN-B 15/05/2045 | S-IPCA | 100,00 | 6,00 | 5,90 | BRAM FI RF IMA B | 15/08/04 | 15/05/45 | 0,00 |
| NTN-B 15/05/2045 | S-IPCA | 100,00 | 6,00 | 5,92 | BRAM FI RF IMA B | 15/08/04 | 15/05/45 | 0,00 |
| NTN-B 15/05/2045 | S-IPCA | 100,00 | 6,00 | 5,92 | BRAM FI RF IMA Geral | 15/08/04 | 15/05/45 | 0,00 |
| NTN-B 15/05/2045 | S-IPCA | 100,00 | 6,00 | 5,92 | BRAM FI RF IMAB 5 + | 15/08/04 | 15/05/45 | 0,00 |
| NTN-B 15/05/2045 | S-IPCA | 100,00 | 6,00 | 5,95 | BRAM FI RF IMAB 5 + | 15/08/04 | 15/05/45 | 0,00 |
| NTN-B 15/05/2045 | S-IPCA | 100,00 | 6,00 | 5,96 | BRAM FI RF IMAB 5 + | 15/08/04 | 15/05/45 | 0,00 |
| NTN-B 15/05/2045 | S-IPCA | 100,00 | 6,00 | 5,97 | BRAM FI RF IMAB 5 + | 15/08/04 | 15/05/45 | 0,00 |
| NTN-B 15/05/2045 | S-IPCA | 100,00 | 6,00 | 5,98 | BRAM FI RF IMAB 5 + | 15/08/04 | 15/05/45 | 0,00 |
| NTN-B 15/05/2045 | S-IPCA | 100,00 | 6,00 | 5,99 | BRAM FI RF IMAB 5 + | 15/08/04 | 15/05/45 | 0,00 |
| NTN-B 15/05/2045 | S-IPCA | 100,00 | 6,00 | 6,00 | BRAM FI RF IMAB 5 + | 15/08/04 | 15/05/45 | 0,00 |
| NTN-B 15/05/2045 | S-IPCA | 100,00 | 6,00 | 6,01 | BRAM FI RF IMAB 5 + | 15/08/04 | 15/05/45 | 0,00 |
| NTN-B 15/05/2045 | S-IPCA | 100,00 | 6,00 | 6,02 | BRAM FI RF IMA B | 15/08/04 | 15/05/45 | 0,00 |
| NTN-B 15/05/2045 | S-IPCA | 100,00 | 6,00 | 6,02 | BRAM FI RF IMAB 5 + | 15/08/04 | 15/05/45 | 0,00 |
| NTN-B 15/05/2045 | S-IPCA | 100,00 | 6,00 | 6,03 | BRAM FI RF IMA B | 15/08/04 | 15/05/45 | 0,00 |
| NTN-B 15/05/2045 | S-IPCA | 100,00 | 6,00 | 6,03 | BRAM FI RF IMAB 5 + | 15/08/04 | 15/05/45 | 0,00 |
| NTN-B 15/05/2045 | S-IPCA | 100,00 | 6,00 | 6,04 | BRAM FI RF IMAB 5 + | 15/08/04 | 15/05/45 | 0,00 |

ANEXOS

COMPOSIÇÃO DA CARTEIRA DE TÍTULOS PÚBLICOS

| CARACTERÍSTICAS | INDEXADOR | % | TAXA EMISSÃO | TAXA AQUISIÇÃO | ORIGEM | EMISSÃO | VENCIMENTO | % PL |
|------------------|-----------|--------|--------------|----------------|------------------------------------|----------|------------|-------------|
| NTNB | | | | | | | | 3,82 |
| NTN-B 15/05/2045 | S-IPCA | 100,00 | 6,00 | 6,06 | BRAM FI RF IMAB 5 + | 15/08/04 | 15/05/45 | 0,00 |
| NTN-B 15/05/2045 | S-IPCA | 100,00 | 6,00 | 6,07 | BRAM FI RF IMAB 5 + | 15/08/04 | 15/05/45 | 0,00 |
| NTN-B 15/05/2045 | S-IPCA | 100,00 | 6,00 | 6,08 | BRAM FI RF IMAB 5 + | 15/08/04 | 15/05/45 | 0,00 |
| NTN-B 15/05/2045 | S-IPCA | 100,00 | 6,00 | 6,10 | BRAM FI RF IMA B | 15/08/04 | 15/05/45 | 0,00 |
| NTN-B 15/05/2045 | S-IPCA | 100,00 | 6,00 | 6,10 | BRAM FI RF IMAB 5 + | 15/08/04 | 15/05/45 | 0,00 |
| NTN-B 15/05/2045 | S-IPCA | 100,00 | 6,00 | 6,14 | BRAM FI RF IMAB 5 + | 15/08/04 | 15/05/45 | 0,00 |
| NTN-B 15/05/2045 | S-IPCA | 100,00 | 6,00 | 6,15 | BRAM FI RF IMAB 5 + | 15/08/04 | 15/05/45 | 0,00 |
| NTN-B 15/05/2045 | S-IPCA | 100,00 | 6,00 | 6,20 | BRAM FI RF IMAB 5 + | 15/08/04 | 15/05/45 | 0,00 |
| NTN-B 15/05/2045 | S-IPCA | 100,00 | 6,00 | 6,24 | BRAM FI RF IMA B | 15/08/04 | 15/05/45 | 0,00 |
| NTN-B 15/05/2045 | S-IPCA | 100,00 | 6,00 | 6,25 | BRAM FI RF IMA B | 15/08/04 | 15/05/45 | 0,00 |
| NTN-B 15/05/2045 | S-IPCA | 100,00 | 6,00 | 6,26 | BRAM FI RF IMAB 5 + | 15/08/04 | 15/05/45 | 0,00 |
| NTN-B 15/05/2045 | S-IPCA | 100,00 | 6,00 | 6,32 | BRAM FI RF IMA B | 15/08/04 | 15/05/45 | 0,00 |
| NTN-B 15/05/2045 | S-IPCA | 100,00 | 6,00 | 6,33 | BRAM FI RF IMA Geral | 15/08/04 | 15/05/45 | 0,00 |
| NTN-B 15/05/2045 | S-IPCA | 100,00 | 6,00 | 6,33 | BRAM FI RF IMAB 5 + | 15/08/04 | 15/05/45 | 0,00 |
| NTN-B 15/05/2045 | S-IPCA | 100,00 | 6,00 | 6,33 | ETF BRAD IMA-B INDIC | 15/08/04 | 15/05/45 | 0,00 |
| NTN-B 15/05/2045 | S-IPCA | 100,00 | 6,00 | 6,36 | BRAM FI RF IMA B | 15/08/04 | 15/05/45 | 0,00 |
| NTN-B 15/05/2045 | S-IPCA | 100,00 | 6,00 | 6,39 | BRAM FI RF IMA B | 15/08/04 | 15/05/45 | 0,00 |
| NTN-B 15/05/2045 | S-IPCA | 100,00 | 6,00 | 6,39 | BRAM INSTITUCIONAL FI RF IMA GERAL | 15/08/04 | 15/05/45 | 0,00 |
| NTN-B 15/05/2045 | S-IPCA | 100,00 | 6,00 | 6,43 | BRAM INSTITUCIONAL FI RF IMA GERAL | 15/08/04 | 15/05/45 | 0,00 |
| NTN-B 15/05/2045 | S-IPCA | 100,00 | 6,00 | 6,44 | BRAM FI RF IMAB 5 + | 15/08/04 | 15/05/45 | 0,00 |
| NTN-B 15/05/2045 | S-IPCA | 100,00 | 6,00 | 6,45 | BRAM FI RF IMAB 5 + | 15/08/04 | 15/05/45 | 0,00 |
| NTN-B 15/05/2045 | S-IPCA | 100,00 | 6,00 | 6,46 | BRAM FI RF IMA Geral | 15/08/04 | 15/05/45 | 0,00 |
| NTN-B 15/05/2045 | S-IPCA | 100,00 | 6,00 | 6,47 | BRAM FI RF IMA B | 15/08/04 | 15/05/45 | 0,00 |
| NTN-B 15/05/2045 | S-IPCA | 100,00 | 6,00 | 6,47 | BRAM FI RF IMAB 5 + | 15/08/04 | 15/05/45 | 0,00 |
| NTN-B 15/05/2045 | S-IPCA | 100,00 | 6,00 | 6,48 | BRAM FI RF IMA B | 15/08/04 | 15/05/45 | 0,00 |
| NTN-B 15/05/2045 | S-IPCA | 100,00 | 6,00 | 6,48 | BRAM FI RF IMAB 5 + | 15/08/04 | 15/05/45 | 0,00 |
| NTN-B 15/05/2045 | S-IPCA | 100,00 | 6,00 | 6,52 | BRAM FI RF IMA Geral | 15/08/04 | 15/05/45 | 0,00 |
| NTN-B 15/05/2055 | S-IPCA | 100,00 | 6,00 | 3,85 | BRAM INSTITUCIONAL FI RF IMA GERAL | 14/01/15 | 15/05/55 | 0,00 |
| NTN-B 15/05/2055 | S-IPCA | 100,00 | 6,00 | 3,98 | ETF BRAD IMA-B INDIC | 14/01/15 | 15/05/55 | 0,00 |
| NTN-B 15/05/2055 | S-IPCA | 100,00 | 6,00 | 4,02 | ETF BRAD IMA-B INDIC | 14/01/15 | 15/05/55 | 0,00 |
| NTN-B 15/05/2055 | S-IPCA | 100,00 | 6,00 | 4,29 | ETF BRAD IMA-B INDIC | 14/01/15 | 15/05/55 | 0,00 |
| NTN-B 15/05/2055 | S-IPCA | 100,00 | 6,00 | 4,32 | ETF BRAD IMA-B INDIC | 14/01/15 | 15/05/55 | 0,00 |
| NTN-B 15/05/2055 | S-IPCA | 100,00 | 6,00 | 4,34 | ETF BRAD IMA-B INDIC | 14/01/15 | 15/05/55 | 0,00 |
| NTN-B 15/05/2055 | S-IPCA | 100,00 | 6,00 | 4,38 | ETF BRAD IMA-B INDIC | 14/01/15 | 15/05/55 | 0,00 |
| NTN-B 15/05/2055 | S-IPCA | 100,00 | 6,00 | 4,39 | BRAM FI RF IMA Geral | 14/01/15 | 15/05/55 | 0,00 |
| NTN-B 15/05/2055 | S-IPCA | 100,00 | 6,00 | 4,41 | ETF BRAD IMA-B INDIC | 14/01/15 | 15/05/55 | 0,00 |
| NTN-B 15/05/2055 | S-IPCA | 100,00 | 6,00 | 4,49 | ETF BRAD IMA-B INDIC | 14/01/15 | 15/05/55 | 0,00 |

ANEXOS

COMPOSIÇÃO DA CARTEIRA DE TÍTULOS PÚBLICOS

| CARACTERÍSTICAS | INDEXADOR | % | TAXA EMISSÃO | TAXA AQUISIÇÃO | ORIGEM | EMISSÃO | VENCIMENTO | % PL |
|------------------|-----------|--------|--------------|----------------|----------------------|----------|------------|-------------|
| NTNB | | | | | | | | 3,82 |
| NTN-B 15/05/2055 | S-IPCA | 100,00 | 6,00 | 4,50 | BRAM FI RF IMA Geral | 14/01/15 | 15/05/55 | 0,00 |
| NTN-B 15/05/2055 | S-IPCA | 100,00 | 6,00 | 4,56 | ETF BRAD IMA-B INDIC | 14/01/15 | 15/05/55 | 0,00 |
| NTN-B 15/05/2055 | S-IPCA | 100,00 | 6,00 | 4,83 | ETF BRAD IMA-B INDIC | 14/01/15 | 15/05/55 | 0,00 |
| NTN-B 15/05/2055 | S-IPCA | 100,00 | 6,00 | 4,93 | ETF BRAD IMA-B INDIC | 14/01/15 | 15/05/55 | 0,00 |
| NTN-B 15/05/2055 | S-IPCA | 100,00 | 6,00 | 5,17 | ETF BRAD IMA-B INDIC | 14/01/15 | 15/05/55 | 0,00 |
| NTN-B 15/05/2055 | S-IPCA | 100,00 | 6,00 | 5,24 | BRAM FI RF IMAB 5 + | 14/01/15 | 15/05/55 | 0,00 |
| NTN-B 15/05/2055 | S-IPCA | 100,00 | 6,00 | 5,33 | BRAM FI RF IMAB 5 + | 14/01/15 | 15/05/55 | 0,00 |
| NTN-B 15/05/2055 | S-IPCA | 100,00 | 6,00 | 5,33 | ETF BRAD IMA-B INDIC | 14/01/15 | 15/05/55 | 0,00 |
| NTN-B 15/05/2055 | S-IPCA | 100,00 | 6,00 | 5,34 | BRAM FI RF IMA B | 14/01/15 | 15/05/55 | 0,00 |
| NTN-B 15/05/2055 | S-IPCA | 100,00 | 6,00 | 5,34 | ETF BRAD IMA-B INDIC | 14/01/15 | 15/05/55 | 0,00 |
| NTN-B 15/05/2055 | S-IPCA | 100,00 | 6,00 | 5,42 | BRAM FI RF IMA B | 14/01/15 | 15/05/55 | 0,00 |
| NTN-B 15/05/2055 | S-IPCA | 100,00 | 6,00 | 5,42 | BRAM FI RF IMA Geral | 14/01/15 | 15/05/55 | 0,00 |
| NTN-B 15/05/2055 | S-IPCA | 100,00 | 6,00 | 5,42 | BRAM FI RF IMAB 5 + | 14/01/15 | 15/05/55 | 0,00 |
| NTN-B 15/05/2055 | S-IPCA | 100,00 | 6,00 | 5,45 | BRAM FI RF IMA Geral | 14/01/15 | 15/05/55 | 0,00 |
| NTN-B 15/05/2055 | S-IPCA | 100,00 | 6,00 | 5,45 | BRAM FI RF IMAB 5 + | 14/01/15 | 15/05/55 | 0,00 |
| NTN-B 15/05/2055 | S-IPCA | 100,00 | 6,00 | 5,48 | BRAM FI RF IMA B | 14/01/15 | 15/05/55 | 0,00 |
| NTN-B 15/05/2055 | S-IPCA | 100,00 | 6,00 | 5,49 | BRAM FI RF IMA B | 14/01/15 | 15/05/55 | 0,00 |
| NTN-B 15/05/2055 | S-IPCA | 100,00 | 6,00 | 5,49 | BRAM FI RF IMA Geral | 14/01/15 | 15/05/55 | 0,00 |
| NTN-B 15/05/2055 | S-IPCA | 100,00 | 6,00 | 5,49 | BRAM FI RF IMAB 5 + | 14/01/15 | 15/05/55 | 0,00 |
| NTN-B 15/05/2055 | S-IPCA | 100,00 | 6,00 | 5,50 | BRAM FI RF IMA B | 14/01/15 | 15/05/55 | 0,00 |
| NTN-B 15/05/2055 | S-IPCA | 100,00 | 6,00 | 5,52 | BRAM FI RF IMA Geral | 14/01/15 | 15/05/55 | 0,00 |
| NTN-B 15/05/2055 | S-IPCA | 100,00 | 6,00 | 5,52 | BRAM FI RF IMAB 5 + | 14/01/15 | 15/05/55 | 0,00 |
| NTN-B 15/05/2055 | S-IPCA | 100,00 | 6,00 | 5,53 | BRAM FI RF IMA B | 14/01/15 | 15/05/55 | 0,00 |
| NTN-B 15/05/2055 | S-IPCA | 100,00 | 6,00 | 5,53 | BRAM FI RF IMAB 5 + | 14/01/15 | 15/05/55 | 0,00 |
| NTN-B 15/05/2055 | S-IPCA | 100,00 | 6,00 | 5,55 | BRAM FI RF IMA Geral | 14/01/15 | 15/05/55 | 0,00 |
| NTN-B 15/05/2055 | S-IPCA | 100,00 | 6,00 | 5,55 | BRAM FI RF IMAB 5 + | 14/01/15 | 15/05/55 | 0,00 |
| NTN-B 15/05/2055 | S-IPCA | 100,00 | 6,00 | 5,56 | BRAM FI RF IMAB 5 + | 14/01/15 | 15/05/55 | 0,00 |
| NTN-B 15/05/2055 | S-IPCA | 100,00 | 6,00 | 5,57 | BRAM FI RF IMA B | 14/01/15 | 15/05/55 | 0,00 |
| NTN-B 15/05/2055 | S-IPCA | 100,00 | 6,00 | 5,57 | BRAM FI RF IMAB 5 + | 14/01/15 | 15/05/55 | 0,00 |
| NTN-B 15/05/2055 | S-IPCA | 100,00 | 6,00 | 5,58 | BRAM FI RF IMAB 5 + | 14/01/15 | 15/05/55 | 0,00 |
| NTN-B 15/05/2055 | S-IPCA | 100,00 | 6,00 | 5,60 | BRAM FI RF IMA B | 14/01/15 | 15/05/55 | 0,00 |
| NTN-B 15/05/2055 | S-IPCA | 100,00 | 6,00 | 5,60 | BRAM FI RF IMAB 5 + | 14/01/15 | 15/05/55 | 0,00 |
| NTN-B 15/05/2055 | S-IPCA | 100,00 | 6,00 | 5,61 | BRAM FI RF IMA B | 14/01/15 | 15/05/55 | 0,00 |
| NTN-B 15/05/2055 | S-IPCA | 100,00 | 6,00 | 5,62 | BRAM FI RF IMA B | 14/01/15 | 15/05/55 | 0,00 |
| NTN-B 15/05/2055 | S-IPCA | 100,00 | 6,00 | 5,63 | BRAM FI RF IMAB 5 + | 14/01/15 | 15/05/55 | 0,00 |
| NTN-B 15/05/2055 | S-IPCA | 100,00 | 6,00 | 5,64 | BRAM FI RF IMA B | 14/01/15 | 15/05/55 | 0,00 |

ANEXOS

COMPOSIÇÃO DA CARTEIRA DE TÍTULOS PÚBLICOS

| CARACTERÍSTICAS | INDEXADOR | % | TAXA EMISSÃO | TAXA AQUISIÇÃO | ORIGEM | EMISSÃO | VENCIMENTO | % PL |
|------------------|-----------|--------|--------------|----------------|------------------------------------|----------|------------|-------------|
| NTNB | | | | | | | | 3,82 |
| NTN-B 15/05/2055 | S-IPCA | 100,00 | 6,00 | 5,64 | BRAM FI RF IMA Geral | 14/01/15 | 15/05/55 | 0,00 |
| NTN-B 15/05/2055 | S-IPCA | 100,00 | 6,00 | 5,64 | BRAM FI RF IMAB 5 + | 14/01/15 | 15/05/55 | 0,00 |
| NTN-B 15/05/2055 | S-IPCA | 100,00 | 6,00 | 5,65 | BRAM FI RF IMA B | 14/01/15 | 15/05/55 | 0,00 |
| NTN-B 15/05/2055 | S-IPCA | 100,00 | 6,00 | 5,66 | BRAM FI RF IMA B | 14/01/15 | 15/05/55 | 0,00 |
| NTN-B 15/05/2055 | S-IPCA | 100,00 | 6,00 | 5,66 | BRAM FI RF IMAB 5 + | 14/01/15 | 15/05/55 | 0,00 |
| NTN-B 15/05/2055 | S-IPCA | 100,00 | 6,00 | 5,69 | BRAM FI RF IMAB 5 + | 14/01/15 | 15/05/55 | 0,00 |
| NTN-B 15/05/2055 | S-IPCA | 100,00 | 6,00 | 5,69 | ETF BRAD IMA-B INDIC | 14/01/15 | 15/05/55 | 0,00 |
| NTN-B 15/05/2055 | S-IPCA | 100,00 | 6,00 | 5,70 | BRAM FI RF IMA B | 14/01/15 | 15/05/55 | 0,00 |
| NTN-B 15/05/2055 | S-IPCA | 100,00 | 6,00 | 5,70 | BRAM INSTITUCIONAL FI RF IMA GERAL | 14/01/15 | 15/05/55 | 0,00 |
| NTN-B 15/05/2055 | S-IPCA | 100,00 | 6,00 | 5,71 | BRAM FI RF IMA B | 14/01/15 | 15/05/55 | 0,00 |
| NTN-B 15/05/2055 | S-IPCA | 100,00 | 6,00 | 5,73 | BRAM FI RF IMAB 5 + | 14/01/15 | 15/05/55 | 0,00 |
| NTN-B 15/05/2055 | S-IPCA | 100,00 | 6,00 | 5,75 | BRAM FI RF IMAB 5 + | 14/01/15 | 15/05/55 | 0,00 |
| NTN-B 15/05/2055 | S-IPCA | 100,00 | 6,00 | 5,77 | ETF BRAD IMA-B INDIC | 14/01/15 | 15/05/55 | 0,00 |
| NTN-B 15/05/2055 | S-IPCA | 100,00 | 6,00 | 5,78 | BRAM FI RF IMA B | 14/01/15 | 15/05/55 | 0,00 |
| NTN-B 15/05/2055 | S-IPCA | 100,00 | 6,00 | 5,78 | BRAM FI RF IMA Geral | 14/01/15 | 15/05/55 | 0,00 |
| NTN-B 15/05/2055 | S-IPCA | 100,00 | 6,00 | 5,78 | BRAM FI RF IMAB 5 + | 14/01/15 | 15/05/55 | 0,00 |
| NTN-B 15/05/2055 | S-IPCA | 100,00 | 6,00 | 5,78 | ETF BRAD IMA-B INDIC | 14/01/15 | 15/05/55 | 0,00 |
| NTN-B 15/05/2055 | S-IPCA | 100,00 | 6,00 | 5,79 | BRAM FI RF IMA B | 14/01/15 | 15/05/55 | 0,00 |
| NTN-B 15/05/2055 | S-IPCA | 100,00 | 6,00 | 5,79 | BRAM FI RF IMAB 5 + | 14/01/15 | 15/05/55 | 0,00 |
| NTN-B 15/05/2055 | S-IPCA | 100,00 | 6,00 | 5,79 | ETF BRAD IMA-B INDIC | 14/01/15 | 15/05/55 | 0,00 |
| NTN-B 15/05/2055 | S-IPCA | 100,00 | 6,00 | 5,80 | BRAM FI RF IMAB 5 + | 14/01/15 | 15/05/55 | 0,00 |
| NTN-B 15/05/2055 | S-IPCA | 100,00 | 6,00 | 5,82 | BRAM FI RF IMA B | 14/01/15 | 15/05/55 | 0,00 |
| NTN-B 15/05/2055 | S-IPCA | 100,00 | 6,00 | 5,82 | BRAM FI RF IMAB 5 + | 14/01/15 | 15/05/55 | 0,00 |
| NTN-B 15/05/2055 | S-IPCA | 100,00 | 6,00 | 5,83 | BRAM FI RF IMAB 5 + | 14/01/15 | 15/05/55 | 0,00 |
| NTN-B 15/05/2055 | S-IPCA | 100,00 | 6,00 | 5,85 | BRAM FI RF IMA B | 14/01/15 | 15/05/55 | 0,00 |
| NTN-B 15/05/2055 | S-IPCA | 100,00 | 6,00 | 5,86 | BRAM FI RF IMAB 5 + | 14/01/15 | 15/05/55 | 0,00 |
| NTN-B 15/05/2055 | S-IPCA | 100,00 | 6,00 | 5,87 | BRAM FI RF IMAB 5 + | 14/01/15 | 15/05/55 | 0,00 |
| NTN-B 15/05/2055 | S-IPCA | 100,00 | 6,00 | 5,89 | BRAM INSTITUCIONAL FI RF IMA GERAL | 14/01/15 | 15/05/55 | 0,00 |
| NTN-B 15/05/2055 | S-IPCA | 100,00 | 6,00 | 5,90 | BRAM FI RF IMA Geral | 14/01/15 | 15/05/55 | 0,00 |
| NTN-B 15/05/2055 | S-IPCA | 100,00 | 6,00 | 5,91 | BRAM FI RF IMA B | 14/01/15 | 15/05/55 | 0,00 |
| NTN-B 15/05/2055 | S-IPCA | 100,00 | 6,00 | 5,92 | BRAM FI RF IMA Geral | 14/01/15 | 15/05/55 | 0,00 |
| NTN-B 15/05/2055 | S-IPCA | 100,00 | 6,00 | 5,92 | BRAM FI RF IMAB 5 + | 14/01/15 | 15/05/55 | 0,00 |
| NTN-B 15/05/2055 | S-IPCA | 100,00 | 6,00 | 5,93 | BRAM FI RF IMA B | 14/01/15 | 15/05/55 | 0,00 |
| NTN-B 15/05/2055 | S-IPCA | 100,00 | 6,00 | 5,93 | BRAM FI RF IMA Geral | 14/01/15 | 15/05/55 | 0,00 |
| NTN-B 15/05/2055 | S-IPCA | 100,00 | 6,00 | 5,93 | BRAM FI RF IMAB 5 + | 14/01/15 | 15/05/55 | 0,00 |
| NTN-B 15/05/2055 | S-IPCA | 100,00 | 6,00 | 5,96 | BRAM FI RF IMA B | 14/01/15 | 15/05/55 | 0,00 |
| NTN-B 15/05/2055 | S-IPCA | 100,00 | 6,00 | 5,97 | BRAM FI RF IMAB 5 + | 14/01/15 | 15/05/55 | 0,00 |

ANEXOS

COMPOSIÇÃO DA CARTEIRA DE TÍTULOS PÚBLICOS

| CARACTERÍSTICAS | INDEXADOR | % | TAXA EMISSÃO | TAXA AQUISIÇÃO | ORIGEM | EMISSÃO | VENCIMENTO | % PL |
|------------------|-----------|--------|--------------|----------------|------------------------------------|----------|------------|-------------|
| NTNB | | | | | | | | 3,82 |
| NTN-B 15/05/2055 | S-IPCA | 100,00 | 6,00 | 5,99 | BRAM FI RF IMAB 5 + | 14/01/15 | 15/05/55 | 0,00 |
| NTN-B 15/05/2055 | S-IPCA | 100,00 | 6,00 | 6,00 | ETF BRAD IMA-B INDIC | 14/01/15 | 15/05/55 | 0,00 |
| NTN-B 15/05/2055 | S-IPCA | 100,00 | 6,00 | 6,01 | BRAM FI RF IMA B | 14/01/15 | 15/05/55 | 0,00 |
| NTN-B 15/05/2055 | S-IPCA | 100,00 | 6,00 | 6,01 | BRAM FI RF IMAB 5 + | 14/01/15 | 15/05/55 | 0,00 |
| NTN-B 15/05/2055 | S-IPCA | 100,00 | 6,00 | 6,02 | BRAM FI RF IMAB 5 + | 14/01/15 | 15/05/55 | 0,00 |
| NTN-B 15/05/2055 | S-IPCA | 100,00 | 6,00 | 6,06 | BRAM FI RF IMAB 5 + | 14/01/15 | 15/05/55 | 0,00 |
| NTN-B 15/05/2055 | S-IPCA | 100,00 | 6,00 | 6,07 | BRAM FI RF IMAB 5 + | 14/01/15 | 15/05/55 | 0,00 |
| NTN-B 15/05/2055 | S-IPCA | 100,00 | 6,00 | 6,08 | BRAM FI RF IMAB 5 + | 14/01/15 | 15/05/55 | 0,00 |
| NTN-B 15/05/2055 | S-IPCA | 100,00 | 6,00 | 6,09 | BRAM FI RF IMA B | 14/01/15 | 15/05/55 | 0,00 |
| NTN-B 15/05/2055 | S-IPCA | 100,00 | 6,00 | 6,09 | BRAM FI RF IMAB 5 + | 14/01/15 | 15/05/55 | 0,00 |
| NTN-B 15/05/2055 | S-IPCA | 100,00 | 6,00 | 6,14 | BRAM FI RF IMAB 5 + | 14/01/15 | 15/05/55 | 0,00 |
| NTN-B 15/05/2055 | S-IPCA | 100,00 | 6,00 | 6,15 | BRAM FI RF IMAB 5 + | 14/01/15 | 15/05/55 | 0,00 |
| NTN-B 15/05/2055 | S-IPCA | 100,00 | 6,00 | 6,25 | BRAM FI RF IMA B | 14/01/15 | 15/05/55 | 0,00 |
| NTN-B 15/05/2055 | S-IPCA | 100,00 | 6,00 | 6,26 | BRAM FI RF IMA B | 14/01/15 | 15/05/55 | 0,00 |
| NTN-B 15/05/2055 | S-IPCA | 100,00 | 6,00 | 6,27 | BRAM FI RF IMAB 5 + | 14/01/15 | 15/05/55 | 0,00 |
| NTN-B 15/05/2055 | S-IPCA | 100,00 | 6,00 | 6,31 | BRAM FI RF IMA B | 14/01/15 | 15/05/55 | 0,00 |
| NTN-B 15/05/2055 | S-IPCA | 100,00 | 6,00 | 6,32 | BRAM FI RF IMA B | 14/01/15 | 15/05/55 | 0,00 |
| NTN-B 15/05/2055 | S-IPCA | 100,00 | 6,00 | 6,32 | BRAM FI RF IMA Geral | 14/01/15 | 15/05/55 | 0,00 |
| NTN-B 15/05/2055 | S-IPCA | 100,00 | 6,00 | 6,32 | BRAM FI RF IMAB 5 + | 14/01/15 | 15/05/55 | 0,00 |
| NTN-B 15/05/2055 | S-IPCA | 100,00 | 6,00 | 6,32 | ETF BRAD IMA-B INDIC | 14/01/15 | 15/05/55 | 0,00 |
| NTN-B 15/05/2055 | S-IPCA | 100,00 | 6,00 | 6,37 | BRAM FI RF IMA B | 14/01/15 | 15/05/55 | 0,00 |
| NTN-B 15/05/2055 | S-IPCA | 100,00 | 6,00 | 6,38 | BRAM INSTITUCIONAL FI RF IMA GERAL | 14/01/15 | 15/05/55 | 0,00 |
| NTN-B 15/05/2055 | S-IPCA | 100,00 | 6,00 | 6,39 | BRAM FI RF IMA B | 14/01/15 | 15/05/55 | 0,00 |
| NTN-B 15/05/2055 | S-IPCA | 100,00 | 6,00 | 6,43 | BRAM FI RF IMAB 5 + | 14/01/15 | 15/05/55 | 0,00 |
| NTN-B 15/05/2055 | S-IPCA | 100,00 | 6,00 | 6,43 | BRAM INSTITUCIONAL FI RF IMA GERAL | 14/01/15 | 15/05/55 | 0,00 |
| NTN-B 15/05/2055 | S-IPCA | 100,00 | 6,00 | 6,44 | BRAM FI RF IMAB 5 + | 14/01/15 | 15/05/55 | 0,00 |
| NTN-B 15/05/2055 | S-IPCA | 100,00 | 6,00 | 6,45 | BRAM FI RF IMA B | 14/01/15 | 15/05/55 | 0,00 |
| NTN-B 15/05/2055 | S-IPCA | 100,00 | 6,00 | 6,45 | BRAM FI RF IMAB 5 + | 14/01/15 | 15/05/55 | 0,00 |
| NTN-B 15/05/2055 | S-IPCA | 100,00 | 6,00 | 6,46 | BRAM FI RF IMA B | 14/01/15 | 15/05/55 | 0,00 |
| NTN-B 15/05/2055 | S-IPCA | 100,00 | 6,00 | 6,46 | BRAM FI RF IMAB 5 + | 14/01/15 | 15/05/55 | 0,00 |
| NTN-B 15/05/2055 | S-IPCA | 100,00 | 6,00 | 6,48 | BRAM FI RF IMA B | 14/01/15 | 15/05/55 | 0,00 |
| NTN-B 15/05/2055 | S-IPCA | 100,00 | 6,00 | 6,48 | BRAM FI RF IMAB 5 + | 14/01/15 | 15/05/55 | 0,00 |
| NTN-B 15/05/2055 | S-IPCA | 100,00 | 6,00 | 6,51 | BRAM FI RF IMA Geral | 14/01/15 | 15/05/55 | 0,00 |
| NTN-B 15/05/2055 | S-IPCA | 100,00 | 6,00 | 7,27 | BRAM FI RF IMA B | 14/01/15 | 15/05/55 | 0,00 |
| NTN-B 15/08/2024 | S-IPCA | 100,00 | 6,00 | 1,66 | BRAM INSTITUCIONAL FI RF IMA GERAL | 15/10/03 | 15/08/24 | 0,00 |
| NTN-B 15/08/2024 | S-IPCA | 100,00 | 6,00 | 1,94 | ETF BRAD IMA-B INDIC | 15/10/03 | 15/08/24 | 0,00 |
| NTN-B 15/08/2024 | S-IPCA | 100,00 | 6,00 | 2,24 | BRAM FI RF IMA-B 5 | 15/10/03 | 15/08/24 | 0,00 |

ANEXOS

COMPOSIÇÃO DA CARTEIRA DE TÍTULOS PÚBLICOS

| CARACTERÍSTICAS | INDEXADOR | % | TAXA EMISSÃO | TAXA AQUISIÇÃO | ORIGEM | EMISSÃO | VENCIMENTO | % PL |
|------------------|-----------|--------|--------------|----------------|------------------------------------|----------|------------|-------------|
| NTNB | | | | | | | | 3,82 |
| NTN-B 15/08/2024 | S-IPCA | 100,00 | 6,00 | 2,74 | ETF BRAD IMA-B INDIC | 15/10/03 | 15/08/24 | 0,00 |
| NTN-B 15/08/2024 | S-IPCA | 100,00 | 6,00 | 3,04 | ETF BRAD IMA-B INDIC | 15/10/03 | 15/08/24 | 0,00 |
| NTN-B 15/08/2024 | S-IPCA | 100,00 | 6,00 | 3,18 | ETF BRAD IMA-B INDIC | 15/10/03 | 15/08/24 | 0,00 |
| NTN-B 15/08/2024 | S-IPCA | 100,00 | 6,00 | 3,34 | ETF BRAD IMA-B INDIC | 15/10/03 | 15/08/24 | 0,00 |
| NTN-B 15/08/2024 | S-IPCA | 100,00 | 6,00 | 3,72 | ETF BRAD IMA-B INDIC | 15/10/03 | 15/08/24 | 0,00 |
| NTN-B 15/08/2024 | S-IPCA | 100,00 | 6,00 | 3,82 | BRAM FI RF IMA-B 5 | 15/10/03 | 15/08/24 | 0,00 |
| NTN-B 15/08/2024 | S-IPCA | 100,00 | 6,00 | 3,89 | BRAM FI RF IMA-B 5 | 15/10/03 | 15/08/24 | 0,00 |
| NTN-B 15/08/2024 | S-IPCA | 100,00 | 6,00 | 4,27 | ETF BRAD IMA-B INDIC | 15/10/03 | 15/08/24 | 0,00 |
| NTN-B 15/08/2024 | S-IPCA | 100,00 | 6,00 | 4,43 | ETF BRAD IMA-B INDIC | 15/10/03 | 15/08/24 | 0,00 |
| NTN-B 15/08/2024 | S-IPCA | 100,00 | 6,00 | 5,25 | ETF BRAD IMA-B INDIC | 15/10/03 | 15/08/24 | 0,00 |
| NTN-B 15/08/2024 | S-IPCA | 100,00 | 6,00 | 5,60 | ETF BRAD IMA-B INDIC | 15/10/03 | 15/08/24 | 0,00 |
| NTN-B 15/08/2024 | S-IPCA | 100,00 | 6,00 | 5,82 | BRAM FI RF IMA Geral | 15/10/03 | 15/08/24 | 0,00 |
| NTN-B 15/08/2024 | S-IPCA | 100,00 | 6,00 | 5,98 | ETF BRAD IMA-B INDIC | 15/10/03 | 15/08/24 | 0,00 |
| NTN-B 15/08/2024 | S-IPCA | 100,00 | 6,00 | 6,19 | BRAM INSTITUCIONAL FI RF IMA GERAL | 15/10/03 | 15/08/24 | 0,00 |
| NTN-B 15/08/2024 | S-IPCA | 100,00 | 6,00 | 6,22 | BRAM INSTITUCIONAL FI RF IMA GERAL | 15/10/03 | 15/08/24 | 0,00 |
| NTN-B 15/08/2024 | S-IPCA | 100,00 | 6,00 | 6,24 | BRAM FI RF IMA B | 15/10/03 | 15/08/24 | 0,00 |
| NTN-B 15/08/2024 | S-IPCA | 100,00 | 6,00 | 6,24 | BRAM INSTITUCIONAL FI RF IMA GERAL | 15/10/03 | 15/08/24 | 0,00 |
| NTN-B 15/08/2024 | S-IPCA | 100,00 | 6,00 | 6,26 | BRAM INSTITUCIONAL FI RF IMA GERAL | 15/10/03 | 15/08/24 | 0,00 |
| NTN-B 15/08/2024 | S-IPCA | 100,00 | 6,00 | 6,27 | BRAM INSTITUCIONAL FI RF IMA GERAL | 15/10/03 | 15/08/24 | 0,00 |
| NTN-B 15/08/2024 | S-IPCA | 100,00 | 6,00 | 6,27 | ETF BRAD IMA-B INDIC | 15/10/03 | 15/08/24 | 0,00 |
| NTN-B 15/08/2024 | S-IPCA | 100,00 | 6,00 | 6,34 | BRAM FI RF IMA B | 15/10/03 | 15/08/24 | 0,00 |
| NTN-B 15/08/2024 | S-IPCA | 100,00 | 6,00 | 6,35 | BRAM FI RF IMA-B 5 | 15/10/03 | 15/08/24 | 0,00 |
| NTN-B 15/08/2024 | S-IPCA | 100,00 | 6,00 | 6,35 | BRAM FI RF IMA Geral | 15/10/03 | 15/08/24 | 0,00 |
| NTN-B 15/08/2024 | S-IPCA | 100,00 | 6,00 | 6,63 | BRAM FI RF IMA-B 5 | 15/10/03 | 15/08/24 | 0,00 |
| NTN-B 15/08/2024 | S-IPCA | 100,00 | 6,00 | 6,65 | BRAM FI RF IMA B | 15/10/03 | 15/08/24 | 0,00 |
| NTN-B 15/08/2024 | S-IPCA | 100,00 | 6,00 | 6,66 | BRAM FI RF IMA-B 5 | 15/10/03 | 15/08/24 | 0,00 |
| NTN-B 15/08/2024 | S-IPCA | 100,00 | 6,00 | 6,66 | BRAM FI RF IMA B | 15/10/03 | 15/08/24 | 0,00 |
| NTN-B 15/08/2024 | S-IPCA | 100,00 | 6,00 | 6,66 | ETF BRAD IMA-B INDIC | 15/10/03 | 15/08/24 | 0,00 |
| NTN-B 15/08/2024 | S-IPCA | 100,00 | 6,00 | 6,70 | BRAM FI RF IMA-B 5 | 15/10/03 | 15/08/24 | 0,00 |
| NTN-B 15/08/2024 | S-IPCA | 100,00 | 6,00 | 6,70 | BRAM FI RF IMA Geral | 15/10/03 | 15/08/24 | 0,00 |
| NTN-B 15/08/2024 | S-IPCA | 100,00 | 6,00 | 6,71 | BRAM FI RF IMA-B 5 | 15/10/03 | 15/08/24 | 0,00 |
| NTN-B 15/08/2024 | S-IPCA | 100,00 | 6,00 | 6,71 | BRAM FI RF IMA Geral | 15/10/03 | 15/08/24 | 0,00 |
| NTN-B 15/08/2024 | S-IPCA | 100,00 | 6,00 | 6,72 | BRAM FI RF IMA-B 5 | 15/10/03 | 15/08/24 | 0,00 |
| NTN-B 15/08/2024 | S-IPCA | 100,00 | 6,00 | 6,73 | BRAM FI RF IMA B | 15/10/03 | 15/08/24 | 0,00 |
| NTN-B 15/08/2024 | S-IPCA | 100,00 | 6,00 | 6,75 | BRAM FI RF IMA-B 5 | 15/10/03 | 15/08/24 | 0,00 |
| NTN-B 15/08/2024 | S-IPCA | 100,00 | 6,00 | 6,75 | BRAM FI RF IMA Geral | 15/10/03 | 15/08/24 | 0,00 |
| NTN-B 15/08/2024 | S-IPCA | 100,00 | 6,00 | 6,77 | BRAM FI RF IMA-B 5 | 15/10/03 | 15/08/24 | 0,00 |

ANEXOS

COMPOSIÇÃO DA CARTEIRA DE TÍTULOS PÚBLICOS

| CARACTERÍSTICAS | INDEXADOR | % | TAXA EMISSÃO | TAXA AQUISIÇÃO | ORIGEM | EMISSÃO | VENCIMENTO | % PL |
|------------------|-----------|--------|--------------|----------------|------------------------------------|----------|------------|-------------|
| NTNB | | | | | | | | 3,82 |
| NTN-B 15/08/2024 | S-IPCA | 100,00 | 6,00 | 6,78 | BRAM FI RF IMA-B 5 | 15/10/03 | 15/08/24 | 0,00 |
| NTN-B 15/08/2024 | S-IPCA | 100,00 | 6,00 | 6,83 | BRAM FI RF IMA-B 5 | 15/10/03 | 15/08/24 | 0,00 |
| NTN-B 15/08/2024 | S-IPCA | 100,00 | 6,00 | 6,83 | BRAM FI RF IMA Geral | 15/10/03 | 15/08/24 | 0,00 |
| NTN-B 15/08/2024 | S-IPCA | 100,00 | 6,00 | 6,84 | BRAM FI RF IMA-B 5 | 15/10/03 | 15/08/24 | 0,00 |
| NTN-B 15/08/2024 | S-IPCA | 100,00 | 6,00 | 6,84 | BRAM FI RF IMA Geral | 15/10/03 | 15/08/24 | 0,00 |
| NTN-B 15/08/2024 | S-IPCA | 100,00 | 6,00 | 6,93 | BRAM INSTITUCIONAL FI RF IMA GERAL | 15/10/03 | 15/08/24 | 0,00 |
| NTN-B 15/08/2024 | S-IPCA | 100,00 | 6,00 | 7,02 | BRAM FI RF IMA-B 5 | 15/10/03 | 15/08/24 | 0,00 |
| NTN-B 15/08/2024 | S-IPCA | 100,00 | 6,00 | 7,03 | BRAM FI RF IMA-B 5 | 15/10/03 | 15/08/24 | 0,00 |
| NTN-B 15/08/2024 | S-IPCA | 100,00 | 6,00 | 7,03 | ETF BRAD IMA-B INDIC | 15/10/03 | 15/08/24 | 0,00 |
| NTN-B 15/08/2024 | S-IPCA | 100,00 | 6,00 | 7,04 | BRAM FI RF IMA-B 5 | 15/10/03 | 15/08/24 | 0,00 |
| NTN-B 15/08/2024 | S-IPCA | 100,00 | 6,00 | 7,65 | BRAM FI RF IMA-B 5 | 15/10/03 | 15/08/24 | 0,00 |
| NTN-B 15/08/2026 | S-IPCA | 100,00 | 6,00 | 2,30 | BRAM FI RF IMA Geral | 20/01/16 | 15/08/26 | 0,00 |
| NTN-B 15/08/2026 | S-IPCA | 100,00 | 6,00 | 2,36 | BRAM FI RF IMA Geral | 20/01/16 | 15/08/26 | 0,00 |
| NTN-B 15/08/2026 | S-IPCA | 100,00 | 6,00 | 2,74 | BRAM FI RF IMA Geral | 20/01/16 | 15/08/26 | 0,00 |
| NTN-B 15/08/2026 | S-IPCA | 100,00 | 6,00 | 3,37 | ETF BRAD IMA-B INDIC | 20/01/16 | 15/08/26 | 0,00 |
| NTN-B 15/08/2026 | S-IPCA | 100,00 | 6,00 | 3,40 | BRAM FI RF IMA B | 20/01/16 | 15/08/26 | 0,00 |
| NTN-B 15/08/2026 | S-IPCA | 100,00 | 6,00 | 3,52 | ETF BRAD IMA-B INDIC | 20/01/16 | 15/08/26 | 0,00 |
| NTN-B 15/08/2026 | S-IPCA | 100,00 | 6,00 | 3,61 | BRAM FI RF IMA B | 20/01/16 | 15/08/26 | 0,00 |
| NTN-B 15/08/2026 | S-IPCA | 100,00 | 6,00 | 3,67 | ETF BRAD IMA-B INDIC | 20/01/16 | 15/08/26 | 0,00 |
| NTN-B 15/08/2026 | S-IPCA | 100,00 | 6,00 | 3,68 | BRAM FI RF IMA Geral | 20/01/16 | 15/08/26 | 0,00 |
| NTN-B 15/08/2026 | S-IPCA | 100,00 | 6,00 | 3,70 | BRAM FI RF IMA B | 20/01/16 | 15/08/26 | 0,00 |
| NTN-B 15/08/2026 | S-IPCA | 100,00 | 6,00 | 4,06 | ETF BRAD IMA-B INDIC | 20/01/16 | 15/08/26 | 0,00 |
| NTN-B 15/08/2026 | S-IPCA | 100,00 | 6,00 | 4,40 | BRAM FI RF IMA-B 5 | 20/01/16 | 15/08/26 | 0,00 |
| NTN-B 15/08/2026 | S-IPCA | 100,00 | 6,00 | 4,48 | ETF BRAD IMA-B INDIC | 20/01/16 | 15/08/26 | 0,00 |
| NTN-B 15/08/2026 | S-IPCA | 100,00 | 6,00 | 4,51 | ETF BRAD IMA-B INDIC | 20/01/16 | 15/08/26 | 0,00 |
| NTN-B 15/08/2026 | S-IPCA | 100,00 | 6,00 | 4,52 | BRAM FI RF IMA-B 5 | 20/01/16 | 15/08/26 | 0,00 |
| NTN-B 15/08/2026 | S-IPCA | 100,00 | 6,00 | 4,52 | ETF BRAD IMA-B INDIC | 20/01/16 | 15/08/26 | 0,00 |
| NTN-B 15/08/2026 | S-IPCA | 100,00 | 6,00 | 4,78 | ETF BRAD IMA-B INDIC | 20/01/16 | 15/08/26 | 0,00 |
| NTN-B 15/08/2026 | S-IPCA | 100,00 | 6,00 | 4,79 | ETF BRAD IMA-B INDIC | 20/01/16 | 15/08/26 | 0,00 |
| NTN-B 15/08/2026 | S-IPCA | 100,00 | 6,00 | 4,97 | BRAM FI RF IMA-B 5 | 20/01/16 | 15/08/26 | 0,00 |
| NTN-B 15/08/2026 | S-IPCA | 100,00 | 6,00 | 4,97 | BRAM FI RF IMA B | 20/01/16 | 15/08/26 | 0,00 |
| NTN-B 15/08/2026 | S-IPCA | 100,00 | 6,00 | 4,97 | BRAM FI RF IMA Geral | 20/01/16 | 15/08/26 | 0,00 |
| NTN-B 15/08/2026 | S-IPCA | 100,00 | 6,00 | 4,97 | ETF BRAD IMA-B INDIC | 20/01/16 | 15/08/26 | 0,00 |
| NTN-B 15/08/2026 | S-IPCA | 100,00 | 6,00 | 4,99 | BRAM FI RF IMA-B 5 | 20/01/16 | 15/08/26 | 0,00 |
| NTN-B 15/08/2026 | S-IPCA | 100,00 | 6,00 | 4,99 | BRAM FI RF IMA B | 20/01/16 | 15/08/26 | 0,00 |
| NTN-B 15/08/2026 | S-IPCA | 100,00 | 6,00 | 5,01 | ETF BRAD IMA-B INDIC | 20/01/16 | 15/08/26 | 0,00 |

ANEXOS

COMPOSIÇÃO DA CARTEIRA DE TÍTULOS PÚBLICOS

| CARACTERÍSTICAS | INDEXADOR | % | TAXA EMISSÃO | TAXA AQUISIÇÃO | ORIGEM | EMISSÃO | VENCIMENTO | % PL |
|------------------|-----------|--------|--------------|----------------|------------------------------------|----------|------------|-------------|
| NTNB | | | | | | | | 3,82 |
| NTN-B 15/08/2026 | S-IPCA | 100,00 | 6,00 | 5,03 | BRAM FI RF IMA B | 20/01/16 | 15/08/26 | 0,00 |
| NTN-B 15/08/2026 | S-IPCA | 100,00 | 6,00 | 5,04 | BRAM FI RF IMA B | 20/01/16 | 15/08/26 | 0,00 |
| NTN-B 15/08/2026 | S-IPCA | 100,00 | 6,00 | 5,05 | BRAM FI RF IMA-B 5 | 20/01/16 | 15/08/26 | 0,00 |
| NTN-B 15/08/2026 | S-IPCA | 100,00 | 6,00 | 5,05 | BRAM FI RF IMA Geral | 20/01/16 | 15/08/26 | 0,00 |
| NTN-B 15/08/2026 | S-IPCA | 100,00 | 6,00 | 5,10 | BRAM FI RF IMA-B 5 | 20/01/16 | 15/08/26 | 0,00 |
| NTN-B 15/08/2026 | S-IPCA | 100,00 | 6,00 | 5,12 | BRAM FI RF IMA B | 20/01/16 | 15/08/26 | 0,00 |
| NTN-B 15/08/2026 | S-IPCA | 100,00 | 6,00 | 5,12 | BRAM INSTITUCIONAL FI RF IMA GERAL | 20/01/16 | 15/08/26 | 0,00 |
| NTN-B 15/08/2026 | S-IPCA | 100,00 | 6,00 | 5,15 | BRAM FI RF IMA-B 5 | 20/01/16 | 15/08/26 | 0,00 |
| NTN-B 15/08/2026 | S-IPCA | 100,00 | 6,00 | 5,15 | BRAM FI RF IMA B | 20/01/16 | 15/08/26 | 0,00 |
| NTN-B 15/08/2026 | S-IPCA | 100,00 | 6,00 | 5,18 | BRAM FI RF IMA B | 20/01/16 | 15/08/26 | 0,00 |
| NTN-B 15/08/2026 | S-IPCA | 100,00 | 6,00 | 5,18 | BRAM FI RF IMA Geral | 20/01/16 | 15/08/26 | 0,00 |
| NTN-B 15/08/2026 | S-IPCA | 100,00 | 6,00 | 5,18 | BRAM INSTITUCIONAL FI RF IMA GERAL | 20/01/16 | 15/08/26 | 0,00 |
| NTN-B 15/08/2026 | S-IPCA | 100,00 | 6,00 | 5,20 | BRAM FI RF IMA B | 20/01/16 | 15/08/26 | 0,00 |
| NTN-B 15/08/2026 | S-IPCA | 100,00 | 6,00 | 5,21 | BRAM FI RF IMA B | 20/01/16 | 15/08/26 | 0,00 |
| NTN-B 15/08/2026 | S-IPCA | 100,00 | 6,00 | 5,24 | BRAM FI RF IMA B | 20/01/16 | 15/08/26 | 0,00 |
| NTN-B 15/08/2026 | S-IPCA | 100,00 | 6,00 | 5,25 | BRAM FI RF IMA B | 20/01/16 | 15/08/26 | 0,00 |
| NTN-B 15/08/2026 | S-IPCA | 100,00 | 6,00 | 5,26 | BRAM FI RF IMA B | 20/01/16 | 15/08/26 | 0,00 |
| NTN-B 15/08/2026 | S-IPCA | 100,00 | 6,00 | 5,27 | BRAM FI RF IMA B | 20/01/16 | 15/08/26 | 0,00 |
| NTN-B 15/08/2026 | S-IPCA | 100,00 | 6,00 | 5,29 | ETF BRAD IMA-B INDIC | 20/01/16 | 15/08/26 | 0,00 |
| NTN-B 15/08/2026 | S-IPCA | 100,00 | 6,00 | 5,31 | ETF BRAD IMA-B INDIC | 20/01/16 | 15/08/26 | 0,00 |
| NTN-B 15/08/2026 | S-IPCA | 100,00 | 6,00 | 5,34 | BRAM FI RF IMA-B 5 | 20/01/16 | 15/08/26 | 0,00 |
| NTN-B 15/08/2026 | S-IPCA | 100,00 | 6,00 | 5,34 | BRAM FI RF IMA Geral | 20/01/16 | 15/08/26 | 0,00 |
| NTN-B 15/08/2026 | S-IPCA | 100,00 | 6,00 | 5,38 | BRAM FI RF IMA-B 5 | 20/01/16 | 15/08/26 | 0,00 |
| NTN-B 15/08/2026 | S-IPCA | 100,00 | 6,00 | 5,43 | BRAM FI RF IMA B | 20/01/16 | 15/08/26 | 0,00 |
| NTN-B 15/08/2026 | S-IPCA | 100,00 | 6,00 | 5,45 | BRAM FI RF IMA-B 5 | 20/01/16 | 15/08/26 | 0,00 |
| NTN-B 15/08/2026 | S-IPCA | 100,00 | 6,00 | 5,45 | BRAM FI RF IMA B | 20/01/16 | 15/08/26 | 0,00 |
| NTN-B 15/08/2026 | S-IPCA | 100,00 | 6,00 | 5,45 | BRAM FI RF IMA Geral | 20/01/16 | 15/08/26 | 0,00 |
| NTN-B 15/08/2026 | S-IPCA | 100,00 | 6,00 | 5,45 | BRAM INSTITUCIONAL FI RF IMA GERAL | 20/01/16 | 15/08/26 | 0,00 |
| NTN-B 15/08/2026 | S-IPCA | 100,00 | 6,00 | 5,46 | BRAM FI RF IMA Geral | 20/01/16 | 15/08/26 | 0,00 |
| NTN-B 15/08/2026 | S-IPCA | 100,00 | 6,00 | 5,46 | ETF BRAD IMA-B INDIC | 20/01/16 | 15/08/26 | 0,00 |
| NTN-B 15/08/2026 | S-IPCA | 100,00 | 6,00 | 5,48 | BRAM FI RF IMA B | 20/01/16 | 15/08/26 | 0,00 |
| NTN-B 15/08/2026 | S-IPCA | 100,00 | 6,00 | 5,48 | ETF BRAD IMA-B INDIC | 20/01/16 | 15/08/26 | 0,00 |
| NTN-B 15/08/2026 | S-IPCA | 100,00 | 6,00 | 5,49 | BRAM FI RF IMA B | 20/01/16 | 15/08/26 | 0,00 |
| NTN-B 15/08/2026 | S-IPCA | 100,00 | 6,00 | 5,49 | BRAM FI RF IMA Geral | 20/01/16 | 15/08/26 | 0,00 |
| NTN-B 15/08/2026 | S-IPCA | 100,00 | 6,00 | 5,49 | BRAM INSTITUCIONAL FI RF IMA GERAL | 20/01/16 | 15/08/26 | 0,00 |
| NTN-B 15/08/2026 | S-IPCA | 100,00 | 6,00 | 5,49 | ETF BRAD IMA-B INDIC | 20/01/16 | 15/08/26 | 0,00 |
| NTN-B 15/08/2026 | S-IPCA | 100,00 | 6,00 | 5,51 | BRAM FI RF IMA B | 20/01/16 | 15/08/26 | 0,00 |

ANEXOS

COMPOSIÇÃO DA CARTEIRA DE TÍTULOS PÚBLICOS

| CARACTERÍSTICAS | INDEXADOR | % | TAXA EMISSÃO | TAXA AQUISIÇÃO | ORIGEM | EMISSÃO | VENCIMENTO | % PL |
|------------------|-----------|--------|--------------|----------------|------------------------------------|----------|------------|-------------|
| NTNB | | | | | | | | 3,82 |
| NTN-B 15/08/2026 | S-IPCA | 100,00 | 6,00 | 5,52 | BRAM FI RF IMA-B 5 | 20/01/16 | 15/08/26 | 0,00 |
| NTN-B 15/08/2026 | S-IPCA | 100,00 | 6,00 | 5,52 | BRAM FI RF IMA B | 20/01/16 | 15/08/26 | 0,00 |
| NTN-B 15/08/2026 | S-IPCA | 100,00 | 6,00 | 5,53 | BRAM FI RF IMA-B 5 | 20/01/16 | 15/08/26 | 0,00 |
| NTN-B 15/08/2026 | S-IPCA | 100,00 | 6,00 | 5,53 | BRAM INSTITUCIONAL FI RF IMA GERAL | 20/01/16 | 15/08/26 | 0,00 |
| NTN-B 15/08/2026 | S-IPCA | 100,00 | 6,00 | 5,54 | ETF BRAD IMA-B INDIC | 20/01/16 | 15/08/26 | 0,00 |
| NTN-B 15/08/2026 | S-IPCA | 100,00 | 6,00 | 5,55 | BRAM FI RF IMA B | 20/01/16 | 15/08/26 | 0,00 |
| NTN-B 15/08/2026 | S-IPCA | 100,00 | 6,00 | 5,56 | BRAM FI RF IMA-B 5 | 20/01/16 | 15/08/26 | 0,00 |
| NTN-B 15/08/2026 | S-IPCA | 100,00 | 6,00 | 5,56 | ETF BRAD IMA-B INDIC | 20/01/16 | 15/08/26 | 0,00 |
| NTN-B 15/08/2026 | S-IPCA | 100,00 | 6,00 | 5,57 | BRAM FI RF IMA-B 5 | 20/01/16 | 15/08/26 | 0,00 |
| NTN-B 15/08/2026 | S-IPCA | 100,00 | 6,00 | 5,57 | BRAM INSTITUCIONAL FI RF IMA GERAL | 20/01/16 | 15/08/26 | 0,00 |
| NTN-B 15/08/2026 | S-IPCA | 100,00 | 6,00 | 5,58 | BRAM FI RF IMA-B 5 | 20/01/16 | 15/08/26 | 0,00 |
| NTN-B 15/08/2026 | S-IPCA | 100,00 | 6,00 | 5,61 | BRAM FI RF IMA-B 5 | 20/01/16 | 15/08/26 | 0,00 |
| NTN-B 15/08/2026 | S-IPCA | 100,00 | 6,00 | 5,61 | BRAM INSTITUCIONAL FI RF IMA GERAL | 20/01/16 | 15/08/26 | 0,00 |
| NTN-B 15/08/2026 | S-IPCA | 100,00 | 6,00 | 5,62 | BRAM FI RF IMA-B 5 | 20/01/16 | 15/08/26 | 0,00 |
| NTN-B 15/08/2026 | S-IPCA | 100,00 | 6,00 | 5,62 | BRAM FI RF IMA B | 20/01/16 | 15/08/26 | 0,00 |
| NTN-B 15/08/2026 | S-IPCA | 100,00 | 6,00 | 5,63 | BRAM FI RF IMA-B 5 | 20/01/16 | 15/08/26 | 0,00 |
| NTN-B 15/08/2026 | S-IPCA | 100,00 | 6,00 | 5,63 | BRAM FI RF IMA B | 20/01/16 | 15/08/26 | 0,00 |
| NTN-B 15/08/2026 | S-IPCA | 100,00 | 6,00 | 5,63 | BRAM FI RF IMA Geral | 20/01/16 | 15/08/26 | 0,00 |
| NTN-B 15/08/2026 | S-IPCA | 100,00 | 6,00 | 5,63 | ETF BRAD IMA-B INDIC | 20/01/16 | 15/08/26 | 0,00 |
| NTN-B 15/08/2026 | S-IPCA | 100,00 | 6,00 | 5,64 | BRAM FI RF IMA-B 5 | 20/01/16 | 15/08/26 | 0,00 |
| NTN-B 15/08/2026 | S-IPCA | 100,00 | 6,00 | 5,66 | BRAM FI RF IMA-B 5 | 20/01/16 | 15/08/26 | 0,00 |
| NTN-B 15/08/2026 | S-IPCA | 100,00 | 6,00 | 5,66 | BRAM FI RF IMA B | 20/01/16 | 15/08/26 | 0,00 |
| NTN-B 15/08/2026 | S-IPCA | 100,00 | 6,00 | 5,66 | BRAM FI RF IMA Geral | 20/01/16 | 15/08/26 | 0,00 |
| NTN-B 15/08/2026 | S-IPCA | 100,00 | 6,00 | 5,67 | BRAM FI RF IMA-B 5 | 20/01/16 | 15/08/26 | 0,00 |
| NTN-B 15/08/2026 | S-IPCA | 100,00 | 6,00 | 5,68 | BRAM FI RF IMA-B 5 | 20/01/16 | 15/08/26 | 0,00 |
| NTN-B 15/08/2026 | S-IPCA | 100,00 | 6,00 | 5,68 | BRAM FI RF IMA Geral | 20/01/16 | 15/08/26 | 0,00 |
| NTN-B 15/08/2026 | S-IPCA | 100,00 | 6,00 | 5,69 | BRAM FI RF IMA-B 5 | 20/01/16 | 15/08/26 | 0,00 |
| NTN-B 15/08/2026 | S-IPCA | 100,00 | 6,00 | 5,69 | BRAM FI RF IMA B | 20/01/16 | 15/08/26 | 0,00 |
| NTN-B 15/08/2026 | S-IPCA | 100,00 | 6,00 | 5,69 | BRAM FI RF IMA Geral | 20/01/16 | 15/08/26 | 0,00 |
| NTN-B 15/08/2026 | S-IPCA | 100,00 | 6,00 | 5,69 | BRAM INSTITUCIONAL FI RF IMA GERAL | 20/01/16 | 15/08/26 | 0,00 |
| NTN-B 15/08/2026 | S-IPCA | 100,00 | 6,00 | 5,69 | ETF BRAD IMA-B INDIC | 20/01/16 | 15/08/26 | 0,00 |
| NTN-B 15/08/2026 | S-IPCA | 100,00 | 6,00 | 5,70 | BRAM FI RF IMA-B 5 | 20/01/16 | 15/08/26 | 0,00 |
| NTN-B 15/08/2026 | S-IPCA | 100,00 | 6,00 | 5,72 | BRAM FI RF IMA-B 5 | 20/01/16 | 15/08/26 | 0,00 |
| NTN-B 15/08/2026 | S-IPCA | 100,00 | 6,00 | 5,73 | BRAM FI RF IMA-B 5 | 20/01/16 | 15/08/26 | 0,00 |
| NTN-B 15/08/2026 | S-IPCA | 100,00 | 6,00 | 5,74 | BRAM FI RF IMA Geral | 20/01/16 | 15/08/26 | 0,00 |
| NTN-B 15/08/2026 | S-IPCA | 100,00 | 6,00 | 5,75 | BRAM FI RF IMA-B 5 | 20/01/16 | 15/08/26 | 0,00 |
| NTN-B 15/08/2026 | S-IPCA | 100,00 | 6,00 | 5,82 | BRAM FI RF IMA-B 5 | 20/01/16 | 15/08/26 | 0,00 |

ANEXOS

COMPOSIÇÃO DA CARTEIRA DE TÍTULOS PÚBLICOS

| CARACTERÍSTICAS | INDEXADOR | % | TAXA EMISSÃO | TAXA AQUISIÇÃO | ORIGEM | EMIÇÃO | VENCIMENTO | % PL |
|------------------|-----------|--------|--------------|----------------|------------------------------------|----------|------------|-------------|
| NTNB | | | | | | | | 3,82 |
| NTN-B 15/08/2026 | S-IPCA | 100,00 | 6,00 | 5,85 | BRAM FI RF IMA-B 5 | 20/01/16 | 15/08/26 | 0,00 |
| NTN-B 15/08/2026 | S-IPCA | 100,00 | 6,00 | 5,85 | BRAM FI RF IMA B | 20/01/16 | 15/08/26 | 0,00 |
| NTN-B 15/08/2026 | S-IPCA | 100,00 | 6,00 | 5,85 | BRAM FI RF IMA Geral | 20/01/16 | 15/08/26 | 0,00 |
| NTN-B 15/08/2026 | S-IPCA | 100,00 | 6,00 | 5,85 | ETF BRAD IMA-B INDIC | 20/01/16 | 15/08/26 | 0,00 |
| NTN-B 15/08/2026 | S-IPCA | 100,00 | 6,00 | 5,91 | BRAM FI RF IMA B | 20/01/16 | 15/08/26 | 0,00 |
| NTN-B 15/08/2026 | S-IPCA | 100,00 | 6,00 | 5,94 | BRAM FI RF IMA-B 5 | 20/01/16 | 15/08/26 | 0,00 |
| NTN-B 15/08/2026 | S-IPCA | 100,00 | 6,00 | 5,95 | BRAM FI RF IMA B | 20/01/16 | 15/08/26 | 0,00 |
| NTN-B 15/08/2026 | S-IPCA | 100,00 | 6,00 | 5,98 | BRAM FI RF IMA-B 5 | 20/01/16 | 15/08/26 | 0,00 |
| NTN-B 15/08/2026 | S-IPCA | 100,00 | 6,00 | 5,98 | BRAM FI RF IMA B | 20/01/16 | 15/08/26 | 0,00 |
| NTN-B 15/08/2026 | S-IPCA | 100,00 | 6,00 | 6,04 | BRAM FI RF IMA-B 5 | 20/01/16 | 15/08/26 | 0,00 |
| NTN-B 15/08/2026 | S-IPCA | 100,00 | 6,00 | 6,04 | BRAM FI RF IMA B | 20/01/16 | 15/08/26 | 0,00 |
| NTN-B 15/08/2026 | S-IPCA | 100,00 | 6,00 | 6,04 | BRAM FI RF IMA Geral | 20/01/16 | 15/08/26 | 0,00 |
| NTN-B 15/08/2026 | S-IPCA | 100,00 | 6,00 | 6,08 | BRAM FI RF IMA-B 5 | 20/01/16 | 15/08/26 | 0,00 |
| NTN-B 15/08/2026 | S-IPCA | 100,00 | 6,00 | 6,09 | BRAM FI RF IMA-B 5 | 20/01/16 | 15/08/26 | 0,00 |
| NTN-B 15/08/2026 | S-IPCA | 100,00 | 6,00 | 6,11 | BRAM FI RF IMA-B 5 | 20/01/16 | 15/08/26 | 0,00 |
| NTN-B 15/08/2026 | S-IPCA | 100,00 | 6,00 | 6,16 | ETF BRAD IMA-B INDIC | 20/01/16 | 15/08/26 | 0,00 |
| NTN-B 15/08/2026 | S-IPCA | 100,00 | 6,00 | 6,33 | BRAM FI RF IMA B | 20/01/16 | 15/08/26 | 0,00 |
| NTN-B 15/08/2026 | S-IPCA | 100,00 | 6,00 | 6,49 | BRAM FI RF IMA-B 5 | 20/01/16 | 15/08/26 | 0,00 |
| NTN-B 15/08/2026 | S-IPCA | 100,00 | 6,00 | 6,56 | BRAM FI RF IMA-B 5 | 20/01/16 | 15/08/26 | 0,00 |
| NTN-B 15/08/2026 | S-IPCA | 100,00 | 6,00 | 6,56 | BRAM INSTITUCIONAL FI RF IMA GERAL | 20/01/16 | 15/08/26 | 0,00 |
| NTN-B 15/08/2028 | S-IPCA | 100,00 | 6,00 | 3,06 | ETF BRAD IMA-B INDIC | 10/01/18 | 15/08/28 | 0,00 |
| NTN-B 15/08/2028 | S-IPCA | 100,00 | 6,00 | 3,60 | BRAM INSTITUCIONAL FI RF IMA GERAL | 10/01/18 | 15/08/28 | 0,00 |
| NTN-B 15/08/2028 | S-IPCA | 100,00 | 6,00 | 3,78 | ETF BRAD IMA-B INDIC | 10/01/18 | 15/08/28 | 0,00 |
| NTN-B 15/08/2028 | S-IPCA | 100,00 | 6,00 | 3,79 | ETF BRAD IMA-B INDIC | 10/01/18 | 15/08/28 | 0,00 |
| NTN-B 15/08/2028 | S-IPCA | 100,00 | 6,00 | 3,90 | ETF BRAD IMA-B INDIC | 10/01/18 | 15/08/28 | 0,00 |
| NTN-B 15/08/2028 | S-IPCA | 100,00 | 6,00 | 3,99 | ETF BRAD IMA-B INDIC | 10/01/18 | 15/08/28 | 0,00 |
| NTN-B 15/08/2028 | S-IPCA | 100,00 | 6,00 | 4,24 | ETF BRAD IMA-B INDIC | 10/01/18 | 15/08/28 | 0,00 |
| NTN-B 15/08/2028 | S-IPCA | 100,00 | 6,00 | 4,62 | ETF BRAD IMA-B INDIC | 10/01/18 | 15/08/28 | 0,00 |
| NTN-B 15/08/2028 | S-IPCA | 100,00 | 6,00 | 4,65 | ETF BRAD IMA-B INDIC | 10/01/18 | 15/08/28 | 0,00 |
| NTN-B 15/08/2028 | S-IPCA | 100,00 | 6,00 | 4,93 | BRAM FI RF IMA-B 5 | 10/01/18 | 15/08/28 | 0,00 |
| NTN-B 15/08/2028 | S-IPCA | 100,00 | 6,00 | 4,93 | ETF BRAD IMA-B INDIC | 10/01/18 | 15/08/28 | 0,00 |
| NTN-B 15/08/2028 | S-IPCA | 100,00 | 6,00 | 4,99 | BRAM FI RF IMA-B 5 | 10/01/18 | 15/08/28 | 0,00 |
| NTN-B 15/08/2028 | S-IPCA | 100,00 | 6,00 | 4,99 | BRAM INSTITUCIONAL FI RF IMA GERAL | 10/01/18 | 15/08/28 | 0,00 |
| NTN-B 15/08/2028 | S-IPCA | 100,00 | 6,00 | 4,99 | ETF BRAD IMA-B INDIC | 10/01/18 | 15/08/28 | 0,00 |
| NTN-B 15/08/2028 | S-IPCA | 100,00 | 6,00 | 5,01 | BRAM FI RF IMA-B 5 | 10/01/18 | 15/08/28 | 0,00 |
| NTN-B 15/08/2028 | S-IPCA | 100,00 | 6,00 | 5,01 | BRAM FI RF IMA B | 10/01/18 | 15/08/28 | 0,00 |
| NTN-B 15/08/2028 | S-IPCA | 100,00 | 6,00 | 5,04 | ETF BRAD IMA-B INDIC | 10/01/18 | 15/08/28 | 0,00 |

ANEXOS

COMPOSIÇÃO DA CARTEIRA DE TÍTULOS PÚBLICOS

| CARACTERÍSTICAS | INDEXADOR | % | TAXA EMISSÃO | TAXA AQUISIÇÃO | ORIGEM | EMISSÃO | VENCIMENTO | % PL |
|------------------|-----------|--------|--------------|----------------|------------------------------------|----------|------------|-------------|
| NTNB | | | | | | | | 3,82 |
| NTN-B 15/08/2028 | S-IPCA | 100,00 | 6,00 | 5,07 | BRAM FI RF IMA Geral | 10/01/18 | 15/08/28 | 0,00 |
| NTN-B 15/08/2028 | S-IPCA | 100,00 | 6,00 | 5,08 | BRAM FI RF IMA-B 5 | 10/01/18 | 15/08/28 | 0,00 |
| NTN-B 15/08/2028 | S-IPCA | 100,00 | 6,00 | 5,08 | BRAM FI RF IMA B | 10/01/18 | 15/08/28 | 0,00 |
| NTN-B 15/08/2028 | S-IPCA | 100,00 | 6,00 | 5,10 | BRAM FI RF IMA B | 10/01/18 | 15/08/28 | 0,00 |
| NTN-B 15/08/2028 | S-IPCA | 100,00 | 6,00 | 5,11 | BRAM FI RF IMA B | 10/01/18 | 15/08/28 | 0,00 |
| NTN-B 15/08/2028 | S-IPCA | 100,00 | 6,00 | 5,11 | BRAM FI RF IMA Geral | 10/01/18 | 15/08/28 | 0,00 |
| NTN-B 15/08/2028 | S-IPCA | 100,00 | 6,00 | 5,13 | BRAM FI RF IMA-B 5 | 10/01/18 | 15/08/28 | 0,00 |
| NTN-B 15/08/2028 | S-IPCA | 100,00 | 6,00 | 5,13 | BRAM FI RF IMA B | 10/01/18 | 15/08/28 | 0,00 |
| NTN-B 15/08/2028 | S-IPCA | 100,00 | 6,00 | 5,14 | BRAM FI RF IMA B | 10/01/18 | 15/08/28 | 0,00 |
| NTN-B 15/08/2028 | S-IPCA | 100,00 | 6,00 | 5,16 | BRAM FI RF IMA Geral | 10/01/18 | 15/08/28 | 0,00 |
| NTN-B 15/08/2028 | S-IPCA | 100,00 | 6,00 | 5,18 | BRAM FI RF IMA B | 10/01/18 | 15/08/28 | 0,00 |
| NTN-B 15/08/2028 | S-IPCA | 100,00 | 6,00 | 5,27 | BRAM FI RF IMA B | 10/01/18 | 15/08/28 | 0,00 |
| NTN-B 15/08/2028 | S-IPCA | 100,00 | 6,00 | 5,28 | BRAM FI RF IMA B | 10/01/18 | 15/08/28 | 0,00 |
| NTN-B 15/08/2028 | S-IPCA | 100,00 | 6,00 | 5,28 | BRAM FI RF IMA Geral | 10/01/18 | 15/08/28 | 0,00 |
| NTN-B 15/08/2028 | S-IPCA | 100,00 | 6,00 | 5,29 | BRAM FI RF IMA B | 10/01/18 | 15/08/28 | 0,00 |
| NTN-B 15/08/2028 | S-IPCA | 100,00 | 6,00 | 5,29 | BRAM FI RF IMA Geral | 10/01/18 | 15/08/28 | 0,00 |
| NTN-B 15/08/2028 | S-IPCA | 100,00 | 6,00 | 5,29 | ETF BRAD IMA-B INDIC | 10/01/18 | 15/08/28 | 0,00 |
| NTN-B 15/08/2028 | S-IPCA | 100,00 | 6,00 | 5,31 | BRAM FI RF IMA B | 10/01/18 | 15/08/28 | 0,00 |
| NTN-B 15/08/2028 | S-IPCA | 100,00 | 6,00 | 5,32 | BRAM FI RF IMA-B 5 | 10/01/18 | 15/08/28 | 0,00 |
| NTN-B 15/08/2028 | S-IPCA | 100,00 | 6,00 | 5,32 | BRAM FI RF IMA B | 10/01/18 | 15/08/28 | 0,00 |
| NTN-B 15/08/2028 | S-IPCA | 100,00 | 6,00 | 5,32 | BRAM FI RF IMA Geral | 10/01/18 | 15/08/28 | 0,00 |
| NTN-B 15/08/2028 | S-IPCA | 100,00 | 6,00 | 5,32 | BRAM INSTITUCIONAL FI RF IMA GERAL | 10/01/18 | 15/08/28 | 0,00 |
| NTN-B 15/08/2028 | S-IPCA | 100,00 | 6,00 | 5,32 | ETF BRAD IMA-B INDIC | 10/01/18 | 15/08/28 | 0,00 |
| NTN-B 15/08/2028 | S-IPCA | 100,00 | 6,00 | 5,33 | BRAM FI RF IMA-B 5 | 10/01/18 | 15/08/28 | 0,00 |
| NTN-B 15/08/2028 | S-IPCA | 100,00 | 6,00 | 5,33 | BRAM FI RF IMA B | 10/01/18 | 15/08/28 | 0,00 |
| NTN-B 15/08/2028 | S-IPCA | 100,00 | 6,00 | 5,33 | BRAM FI RF IMA Geral | 10/01/18 | 15/08/28 | 0,00 |
| NTN-B 15/08/2028 | S-IPCA | 100,00 | 6,00 | 5,33 | BRAM INSTITUCIONAL FI RF IMA GERAL | 10/01/18 | 15/08/28 | 0,00 |
| NTN-B 15/08/2028 | S-IPCA | 100,00 | 6,00 | 5,33 | ETF BRAD IMA-B INDIC | 10/01/18 | 15/08/28 | 0,00 |
| NTN-B 15/08/2028 | S-IPCA | 100,00 | 6,00 | 5,34 | BRAM FI RF IMA B | 10/01/18 | 15/08/28 | 0,00 |
| NTN-B 15/08/2028 | S-IPCA | 100,00 | 6,00 | 5,39 | BRAM FI RF IMA B | 10/01/18 | 15/08/28 | 0,00 |
| NTN-B 15/08/2028 | S-IPCA | 100,00 | 6,00 | 5,41 | BRAM FI RF IMA-B 5 | 10/01/18 | 15/08/28 | 0,00 |
| NTN-B 15/08/2028 | S-IPCA | 100,00 | 6,00 | 5,41 | BRAM FI RF IMA B | 10/01/18 | 15/08/28 | 0,00 |
| NTN-B 15/08/2028 | S-IPCA | 100,00 | 6,00 | 5,41 | BRAM FI RF IMA Geral | 10/01/18 | 15/08/28 | 0,00 |
| NTN-B 15/08/2028 | S-IPCA | 100,00 | 6,00 | 5,41 | BRAM INSTITUCIONAL FI RF IMA GERAL | 10/01/18 | 15/08/28 | 0,00 |
| NTN-B 15/08/2028 | S-IPCA | 100,00 | 6,00 | 5,44 | BRAM FI RF IMA B | 10/01/18 | 15/08/28 | 0,00 |
| NTN-B 15/08/2028 | S-IPCA | 100,00 | 6,00 | 5,44 | ETF BRAD IMA-B INDIC | 10/01/18 | 15/08/28 | 0,00 |
| NTN-B 15/08/2028 | S-IPCA | 100,00 | 6,00 | 5,45 | BRAM FI RF IMA-B 5 | 10/01/18 | 15/08/28 | 0,00 |

ANEXOS

COMPOSIÇÃO DA CARTEIRA DE TÍTULOS PÚBLICOS

| CARACTERÍSTICAS | INDEXADOR | % | TAXA EMISSÃO | TAXA AQUISIÇÃO | ORIGEM | EMISSÃO | VENCIMENTO | % PL |
|------------------|-----------|--------|--------------|----------------|------------------------------------|----------|------------|-------------|
| NTNB | | | | | | | | 3,82 |
| NTN-B 15/08/2028 | S-IPCA | 100,00 | 6,00 | 5,45 | BRAM FI RF IMA B | 10/01/18 | 15/08/28 | 0,00 |
| NTN-B 15/08/2028 | S-IPCA | 100,00 | 6,00 | 5,45 | BRAM FI RF IMA Geral | 10/01/18 | 15/08/28 | 0,00 |
| NTN-B 15/08/2028 | S-IPCA | 100,00 | 6,00 | 5,45 | BRAM INSTITUCIONAL FI RF IMA GERAL | 10/01/18 | 15/08/28 | 0,00 |
| NTN-B 15/08/2028 | S-IPCA | 100,00 | 6,00 | 5,45 | ETF BRAD IMA-B INDIC | 10/01/18 | 15/08/28 | 0,00 |
| NTN-B 15/08/2028 | S-IPCA | 100,00 | 6,00 | 5,51 | BRAM FI RF IMA-B 5 | 10/01/18 | 15/08/28 | 0,00 |
| NTN-B 15/08/2028 | S-IPCA | 100,00 | 6,00 | 5,51 | BRAM FI RF IMA B | 10/01/18 | 15/08/28 | 0,00 |
| NTN-B 15/08/2028 | S-IPCA | 100,00 | 6,00 | 5,52 | BRAM FI RF IMA-B 5 | 10/01/18 | 15/08/28 | 0,00 |
| NTN-B 15/08/2028 | S-IPCA | 100,00 | 6,00 | 5,56 | BRAM FI RF IMA-B 5 | 10/01/18 | 15/08/28 | 0,00 |
| NTN-B 15/08/2028 | S-IPCA | 100,00 | 6,00 | 5,57 | ETF BRAD IMA-B INDIC | 10/01/18 | 15/08/28 | 0,00 |
| NTN-B 15/08/2028 | S-IPCA | 100,00 | 6,00 | 5,59 | BRAM FI RF IMA-B 5 | 10/01/18 | 15/08/28 | 0,00 |
| NTN-B 15/08/2028 | S-IPCA | 100,00 | 6,00 | 5,67 | BRAM FI RF IMA B | 10/01/18 | 15/08/28 | 0,00 |
| NTN-B 15/08/2028 | S-IPCA | 100,00 | 6,00 | 5,67 | BRAM FI RF IMA Geral | 10/01/18 | 15/08/28 | 0,00 |
| NTN-B 15/08/2028 | S-IPCA | 100,00 | 6,00 | 5,68 | BRAM FI RF IMA-B 5 | 10/01/18 | 15/08/28 | 0,00 |
| NTN-B 15/08/2028 | S-IPCA | 100,00 | 6,00 | 5,68 | BRAM FI RF IMA B | 10/01/18 | 15/08/28 | 0,00 |
| NTN-B 15/08/2028 | S-IPCA | 100,00 | 6,00 | 5,68 | BRAM FI RF IMA Geral | 10/01/18 | 15/08/28 | 0,00 |
| NTN-B 15/08/2028 | S-IPCA | 100,00 | 6,00 | 5,68 | ETF BRAD IMA-B INDIC | 10/01/18 | 15/08/28 | 0,00 |
| NTN-B 15/08/2028 | S-IPCA | 100,00 | 6,00 | 5,70 | BRAM FI RF IMA B | 10/01/18 | 15/08/28 | 0,00 |
| NTN-B 15/08/2028 | S-IPCA | 100,00 | 6,00 | 5,70 | BRAM FI RF IMA Geral | 10/01/18 | 15/08/28 | 0,00 |
| NTN-B 15/08/2028 | S-IPCA | 100,00 | 6,00 | 5,70 | ETF BRAD IMA-B INDIC | 10/01/18 | 15/08/28 | 0,00 |
| NTN-B 15/08/2028 | S-IPCA | 100,00 | 6,00 | 5,74 | BRAM FI RF IMA Geral | 10/01/18 | 15/08/28 | 0,00 |
| NTN-B 15/08/2028 | S-IPCA | 100,00 | 6,00 | 5,74 | BRAM INSTITUCIONAL FI RF IMA GERAL | 10/01/18 | 15/08/28 | 0,00 |
| NTN-B 15/08/2028 | S-IPCA | 100,00 | 6,00 | 5,76 | BRAM FI RF IMA B | 10/01/18 | 15/08/28 | 0,00 |
| NTN-B 15/08/2028 | S-IPCA | 100,00 | 6,00 | 5,76 | BRAM INSTITUCIONAL FI RF IMA GERAL | 10/01/18 | 15/08/28 | 0,00 |
| NTN-B 15/08/2028 | S-IPCA | 100,00 | 6,00 | 5,80 | BRAM FI RF IMA B | 10/01/18 | 15/08/28 | 0,00 |
| NTN-B 15/08/2028 | S-IPCA | 100,00 | 6,00 | 5,84 | BRAM FI RF IMA B | 10/01/18 | 15/08/28 | 0,00 |
| NTN-B 15/08/2028 | S-IPCA | 100,00 | 6,00 | 5,85 | BRAM FI RF IMA Geral | 10/01/18 | 15/08/28 | 0,00 |
| NTN-B 15/08/2028 | S-IPCA | 100,00 | 6,00 | 5,86 | BRAM FI RF IMA Geral | 10/01/18 | 15/08/28 | 0,00 |
| NTN-B 15/08/2028 | S-IPCA | 100,00 | 6,00 | 5,88 | BRAM FI RF IMA B | 10/01/18 | 15/08/28 | 0,00 |
| NTN-B 15/08/2028 | S-IPCA | 100,00 | 6,00 | 5,90 | BRAM FI RF IMA B | 10/01/18 | 15/08/28 | 0,00 |
| NTN-B 15/08/2028 | S-IPCA | 100,00 | 6,00 | 5,99 | BRAM INSTITUCIONAL FI RF IMA GERAL | 10/01/18 | 15/08/28 | 0,00 |
| NTN-B 15/08/2028 | S-IPCA | 100,00 | 6,00 | 5,99 | ETF BRAD IMA-B INDIC | 10/01/18 | 15/08/28 | 0,00 |
| NTN-B 15/08/2028 | S-IPCA | 100,00 | 6,00 | 6,03 | BRAM FI RF IMA B | 10/01/18 | 15/08/28 | 0,00 |
| NTN-B 15/08/2028 | S-IPCA | 100,00 | 6,00 | 6,03 | BRAM FI RF IMA Geral | 10/01/18 | 15/08/28 | 0,00 |
| NTN-B 15/08/2028 | S-IPCA | 100,00 | 6,00 | 6,03 | ETF BRAD IMA-B INDIC | 10/01/18 | 15/08/28 | 0,00 |
| NTN-B 15/08/2028 | S-IPCA | 100,00 | 6,00 | 6,04 | BRAM FI RF IMA B | 10/01/18 | 15/08/28 | 0,00 |
| NTN-B 15/08/2028 | S-IPCA | 100,00 | 6,00 | 6,10 | ETF BRAD IMA-B INDIC | 10/01/18 | 15/08/28 | 0,00 |
| NTN-B 15/08/2028 | S-IPCA | 100,00 | 6,00 | 6,16 | BRAM FI RF IMA B | 10/01/18 | 15/08/28 | 0,00 |

ANEXOS

COMPOSIÇÃO DA CARTEIRA DE TÍTULOS PÚBLICOS

| CARACTERÍSTICAS | INDEXADOR | % | TAXA EMISSÃO | TAXA AQUISIÇÃO | ORIGEM | EMIÇÃO | VENCIMENTO | % PL |
|------------------|-----------|--------|--------------|----------------|------------------------------------|----------|------------|-------------|
| NTNB | | | | | | | | 3,82 |
| NTN-B 15/08/2028 | S-IPCA | 100,00 | 6,00 | 6,27 | BRAM FI RF IMA Geral | 10/01/18 | 15/08/28 | 0,00 |
| NTN-B 15/08/2028 | S-IPCA | 100,00 | 6,00 | 6,31 | BRAM FI RF IMA B | 10/01/18 | 15/08/28 | 0,00 |
| NTN-B 15/08/2028 | S-IPCA | 100,00 | 6,00 | 6,32 | BRAM FI RF IMA Geral | 10/01/18 | 15/08/28 | 0,00 |
| NTN-B 15/08/2028 | S-IPCA | 100,00 | 6,00 | 6,48 | BRAM INSTITUCIONAL FI RF IMA GERAL | 10/01/18 | 15/08/28 | 0,00 |
| NTN-B 15/08/2030 | S-IPCA | 100,00 | 6,00 | 2,95 | ETF BRAD IMA-B INDIC | 10/02/10 | 15/08/30 | 0,00 |
| NTN-B 15/08/2030 | S-IPCA | 100,00 | 6,00 | 2,96 | BRAM FI RF IMA Geral | 10/02/10 | 15/08/30 | 0,00 |
| NTN-B 15/08/2030 | S-IPCA | 100,00 | 6,00 | 2,96 | BRAM INSTITUCIONAL FI RF IMA GERAL | 10/02/10 | 15/08/30 | 0,00 |
| NTN-B 15/08/2030 | S-IPCA | 100,00 | 6,00 | 3,16 | ETF BRAD IMA-B INDIC | 10/02/10 | 15/08/30 | 0,00 |
| NTN-B 15/08/2030 | S-IPCA | 100,00 | 6,00 | 3,25 | ETF BRAD IMA-B INDIC | 10/02/10 | 15/08/30 | 0,00 |
| NTN-B 15/08/2030 | S-IPCA | 100,00 | 6,00 | 3,41 | ETF BRAD IMA-B INDIC | 10/02/10 | 15/08/30 | 0,00 |
| NTN-B 15/08/2030 | S-IPCA | 100,00 | 6,00 | 3,46 | ETF BRAD IMA-B INDIC | 10/02/10 | 15/08/30 | 0,00 |
| NTN-B 15/08/2030 | S-IPCA | 100,00 | 6,00 | 3,52 | ETF BRAD IMA-B INDIC | 10/02/10 | 15/08/30 | 0,00 |
| NTN-B 15/08/2030 | S-IPCA | 100,00 | 6,00 | 3,98 | ETF BRAD IMA-B INDIC | 10/02/10 | 15/08/30 | 0,00 |
| NTN-B 15/08/2030 | S-IPCA | 100,00 | 6,00 | 4,00 | BRAM FI RF IMA Geral | 10/02/10 | 15/08/30 | 0,00 |
| NTN-B 15/08/2030 | S-IPCA | 100,00 | 6,00 | 4,04 | ETF BRAD IMA-B INDIC | 10/02/10 | 15/08/30 | 0,00 |
| NTN-B 15/08/2030 | S-IPCA | 100,00 | 6,00 | 4,11 | ETF BRAD IMA-B INDIC | 10/02/10 | 15/08/30 | 0,00 |
| NTN-B 15/08/2030 | S-IPCA | 100,00 | 6,00 | 4,29 | ETF BRAD IMA-B INDIC | 10/02/10 | 15/08/30 | 0,00 |
| NTN-B 15/08/2030 | S-IPCA | 100,00 | 6,00 | 4,67 | ETF BRAD IMA-B INDIC | 10/02/10 | 15/08/30 | 0,00 |
| NTN-B 15/08/2030 | S-IPCA | 100,00 | 6,00 | 4,74 | ETF BRAD IMA-B INDIC | 10/02/10 | 15/08/30 | 0,00 |
| NTN-B 15/08/2030 | S-IPCA | 100,00 | 6,00 | 4,97 | ETF BRAD IMA-B INDIC | 10/02/10 | 15/08/30 | 0,00 |
| NTN-B 15/08/2030 | S-IPCA | 100,00 | 6,00 | 4,99 | BRAM FI RF IMA B | 10/02/10 | 15/08/30 | 0,00 |
| NTN-B 15/08/2030 | S-IPCA | 100,00 | 6,00 | 5,00 | ETF BRAD IMA-B INDIC | 10/02/10 | 15/08/30 | 0,00 |
| NTN-B 15/08/2030 | S-IPCA | 100,00 | 6,00 | 5,02 | BRAM FI RF IMAB 5 + | 10/02/10 | 15/08/30 | 0,00 |
| NTN-B 15/08/2030 | S-IPCA | 100,00 | 6,00 | 5,06 | ETF BRAD IMA-B INDIC | 10/02/10 | 15/08/30 | 0,00 |
| NTN-B 15/08/2030 | S-IPCA | 100,00 | 6,00 | 5,07 | BRAM FI RF IMA B | 10/02/10 | 15/08/30 | 0,00 |
| NTN-B 15/08/2030 | S-IPCA | 100,00 | 6,00 | 5,08 | BRAM FI RF IMA B | 10/02/10 | 15/08/30 | 0,00 |
| NTN-B 15/08/2030 | S-IPCA | 100,00 | 6,00 | 5,08 | BRAM INSTITUCIONAL FI RF IMA GERAL | 10/02/10 | 15/08/30 | 0,00 |
| NTN-B 15/08/2030 | S-IPCA | 100,00 | 6,00 | 5,09 | BRAM FI RF IMA Geral | 10/02/10 | 15/08/30 | 0,00 |
| NTN-B 15/08/2030 | S-IPCA | 100,00 | 6,00 | 5,09 | BRAM FI RF IMAB 5 + | 10/02/10 | 15/08/30 | 0,00 |
| NTN-B 15/08/2030 | S-IPCA | 100,00 | 6,00 | 5,10 | BRAM FI RF IMAB 5 + | 10/02/10 | 15/08/30 | 0,00 |
| NTN-B 15/08/2030 | S-IPCA | 100,00 | 6,00 | 5,12 | BRAM FI RF IMAB 5 + | 10/02/10 | 15/08/30 | 0,00 |
| NTN-B 15/08/2030 | S-IPCA | 100,00 | 6,00 | 5,14 | BRAM FI RF IMA B | 10/02/10 | 15/08/30 | 0,00 |
| NTN-B 15/08/2030 | S-IPCA | 100,00 | 6,00 | 5,17 | BRAM FI RF IMAB 5 + | 10/02/10 | 15/08/30 | 0,00 |
| NTN-B 15/08/2030 | S-IPCA | 100,00 | 6,00 | 5,20 | BRAM FI RF IMA Geral | 10/02/10 | 15/08/30 | 0,00 |
| NTN-B 15/08/2030 | S-IPCA | 100,00 | 6,00 | 5,21 | BRAM FI RF IMA B | 10/02/10 | 15/08/30 | 0,00 |
| NTN-B 15/08/2030 | S-IPCA | 100,00 | 6,00 | 5,21 | BRAM FI RF IMAB 5 + | 10/02/10 | 15/08/30 | 0,00 |
| NTN-B 15/08/2030 | S-IPCA | 100,00 | 6,00 | 5,22 | BRAM FI RF IMA B | 10/02/10 | 15/08/30 | 0,00 |

ANEXOS

COMPOSIÇÃO DA CARTEIRA DE TÍTULOS PÚBLICOS

| CARACTERÍSTICAS | INDEXADOR | % | TAXA EMISSÃO | TAXA AQUISIÇÃO | ORIGEM | EMISSÃO | VENCIMENTO | % PL |
|------------------|-----------|--------|--------------|----------------|------------------------------------|----------|------------|-------------|
| NTNB | | | | | | | | 3,82 |
| NTN-B 15/08/2030 | S-IPCA | 100,00 | 6,00 | 5,22 | BRAM FI RF IMAB 5 + | 10/02/10 | 15/08/30 | 0,00 |
| NTN-B 15/08/2030 | S-IPCA | 100,00 | 6,00 | 5,23 | BRAM FI RF IMAB 5 + | 10/02/10 | 15/08/30 | 0,00 |
| NTN-B 15/08/2030 | S-IPCA | 100,00 | 6,00 | 5,24 | BRAM FI RF IMA B | 10/02/10 | 15/08/30 | 0,00 |
| NTN-B 15/08/2030 | S-IPCA | 100,00 | 6,00 | 5,24 | BRAM FI RF IMAB 5 + | 10/02/10 | 15/08/30 | 0,00 |
| NTN-B 15/08/2030 | S-IPCA | 100,00 | 6,00 | 5,25 | BRAM FI RF IMA B | 10/02/10 | 15/08/30 | 0,00 |
| NTN-B 15/08/2030 | S-IPCA | 100,00 | 6,00 | 5,25 | BRAM FI RF IMAB 5 + | 10/02/10 | 15/08/30 | 0,00 |
| NTN-B 15/08/2030 | S-IPCA | 100,00 | 6,00 | 5,26 | BRAM FI RF IMA B | 10/02/10 | 15/08/30 | 0,00 |
| NTN-B 15/08/2030 | S-IPCA | 100,00 | 6,00 | 5,26 | BRAM FI RF IMA Geral | 10/02/10 | 15/08/30 | 0,00 |
| NTN-B 15/08/2030 | S-IPCA | 100,00 | 6,00 | 5,26 | BRAM FI RF IMAB 5 + | 10/02/10 | 15/08/30 | 0,00 |
| NTN-B 15/08/2030 | S-IPCA | 100,00 | 6,00 | 5,27 | BRAM FI RF IMA B | 10/02/10 | 15/08/30 | 0,00 |
| NTN-B 15/08/2030 | S-IPCA | 100,00 | 6,00 | 5,27 | ETF BRAD IMA-B INDIC | 10/02/10 | 15/08/30 | 0,00 |
| NTN-B 15/08/2030 | S-IPCA | 100,00 | 6,00 | 5,31 | BRAM FI RF IMA B | 10/02/10 | 15/08/30 | 0,00 |
| NTN-B 15/08/2030 | S-IPCA | 100,00 | 6,00 | 5,32 | BRAM INSTITUCIONAL FI RF IMA GERAL | 10/02/10 | 15/08/30 | 0,00 |
| NTN-B 15/08/2030 | S-IPCA | 100,00 | 6,00 | 5,33 | BRAM FI RF IMA B | 10/02/10 | 15/08/30 | 0,00 |
| NTN-B 15/08/2030 | S-IPCA | 100,00 | 6,00 | 5,33 | BRAM FI RF IMAB 5 + | 10/02/10 | 15/08/30 | 0,00 |
| NTN-B 15/08/2030 | S-IPCA | 100,00 | 6,00 | 5,36 | BRAM FI RF IMA B | 10/02/10 | 15/08/30 | 0,00 |
| NTN-B 15/08/2030 | S-IPCA | 100,00 | 6,00 | 5,36 | BRAM FI RF IMAB 5 + | 10/02/10 | 15/08/30 | 0,00 |
| NTN-B 15/08/2030 | S-IPCA | 100,00 | 6,00 | 5,38 | BRAM FI RF IMA B | 10/02/10 | 15/08/30 | 0,00 |
| NTN-B 15/08/2030 | S-IPCA | 100,00 | 6,00 | 5,38 | BRAM FI RF IMAB 5 + | 10/02/10 | 15/08/30 | 0,00 |
| NTN-B 15/08/2030 | S-IPCA | 100,00 | 6,00 | 5,39 | BRAM FI RF IMA B | 10/02/10 | 15/08/30 | 0,00 |
| NTN-B 15/08/2030 | S-IPCA | 100,00 | 6,00 | 5,41 | BRAM FI RF IMA B | 10/02/10 | 15/08/30 | 0,00 |
| NTN-B 15/08/2030 | S-IPCA | 100,00 | 6,00 | 5,41 | BRAM FI RF IMA Geral | 10/02/10 | 15/08/30 | 0,00 |
| NTN-B 15/08/2030 | S-IPCA | 100,00 | 6,00 | 5,41 | BRAM FI RF IMAB 5 + | 10/02/10 | 15/08/30 | 0,00 |
| NTN-B 15/08/2030 | S-IPCA | 100,00 | 6,00 | 5,45 | BRAM FI RF IMA B | 10/02/10 | 15/08/30 | 0,00 |
| NTN-B 15/08/2030 | S-IPCA | 100,00 | 6,00 | 5,45 | ETF BRAD IMA-B INDIC | 10/02/10 | 15/08/30 | 0,00 |
| NTN-B 15/08/2030 | S-IPCA | 100,00 | 6,00 | 5,50 | BRAM FI RF IMA B | 10/02/10 | 15/08/30 | 0,00 |
| NTN-B 15/08/2030 | S-IPCA | 100,00 | 6,00 | 5,51 | BRAM INSTITUCIONAL FI RF IMA GERAL | 10/02/10 | 15/08/30 | 0,00 |
| NTN-B 15/08/2030 | S-IPCA | 100,00 | 6,00 | 5,52 | ETF BRAD IMA-B INDIC | 10/02/10 | 15/08/30 | 0,00 |
| NTN-B 15/08/2030 | S-IPCA | 100,00 | 6,00 | 5,53 | BRAM FI RF IMAB 5 + | 10/02/10 | 15/08/30 | 0,00 |
| NTN-B 15/08/2030 | S-IPCA | 100,00 | 6,00 | 5,56 | ETF BRAD IMA-B INDIC | 10/02/10 | 15/08/30 | 0,00 |
| NTN-B 15/08/2030 | S-IPCA | 100,00 | 6,00 | 5,58 | BRAM FI RF IMAB 5 + | 10/02/10 | 15/08/30 | 0,00 |
| NTN-B 15/08/2030 | S-IPCA | 100,00 | 6,00 | 5,61 | BRAM FI RF IMAB 5 + | 10/02/10 | 15/08/30 | 0,00 |
| NTN-B 15/08/2030 | S-IPCA | 100,00 | 6,00 | 5,65 | BRAM FI RF IMAB 5 + | 10/02/10 | 15/08/30 | 0,00 |
| NTN-B 15/08/2030 | S-IPCA | 100,00 | 6,00 | 5,69 | BRAM FI RF IMA B | 10/02/10 | 15/08/30 | 0,00 |
| NTN-B 15/08/2030 | S-IPCA | 100,00 | 6,00 | 5,70 | BRAM FI RF IMA Geral | 10/02/10 | 15/08/30 | 0,00 |
| NTN-B 15/08/2030 | S-IPCA | 100,00 | 6,00 | 5,71 | BRAM FI RF IMA B | 10/02/10 | 15/08/30 | 0,00 |
| NTN-B 15/08/2030 | S-IPCA | 100,00 | 6,00 | 5,71 | BRAM FI RF IMAB 5 + | 10/02/10 | 15/08/30 | 0,00 |

ANEXOS

COMPOSIÇÃO DA CARTEIRA DE TÍTULOS PÚBLICOS

| CARACTERÍSTICAS | INDEXADOR | % | TAXA EMISSÃO | TAXA AQUISIÇÃO | ORIGEM | EMISSÃO | VENCIMENTO | % PL |
|------------------|-----------|--------|--------------|----------------|------------------------------------|----------|------------|-------------|
| NTNB | | | | | | | | 3,82 |
| NTN-B 15/08/2030 | S-IPCA | 100,00 | 6,00 | 5,72 | BRAM FI RF IMAB 5 + | 10/02/10 | 15/08/30 | 0,00 |
| NTN-B 15/08/2030 | S-IPCA | 100,00 | 6,00 | 5,73 | BRAM FI RF IMA B | 10/02/10 | 15/08/30 | 0,00 |
| NTN-B 15/08/2030 | S-IPCA | 100,00 | 6,00 | 5,74 | BRAM FI RF IMAB 5 + | 10/02/10 | 15/08/30 | 0,00 |
| NTN-B 15/08/2030 | S-IPCA | 100,00 | 6,00 | 5,76 | BRAM FI RF IMA B | 10/02/10 | 15/08/30 | 0,00 |
| NTN-B 15/08/2030 | S-IPCA | 100,00 | 6,00 | 5,77 | BRAM FI RF IMA B | 10/02/10 | 15/08/30 | 0,00 |
| NTN-B 15/08/2030 | S-IPCA | 100,00 | 6,00 | 5,78 | BRAM FI RF IMAB 5 + | 10/02/10 | 15/08/30 | 0,00 |
| NTN-B 15/08/2030 | S-IPCA | 100,00 | 6,00 | 5,79 | BRAM FI RF IMAB 5 + | 10/02/10 | 15/08/30 | 0,00 |
| NTN-B 15/08/2030 | S-IPCA | 100,00 | 6,00 | 5,81 | BRAM FI RF IMA Geral | 10/02/10 | 15/08/30 | 0,00 |
| NTN-B 15/08/2030 | S-IPCA | 100,00 | 6,00 | 5,82 | BRAM FI RF IMAB 5 + | 10/02/10 | 15/08/30 | 0,00 |
| NTN-B 15/08/2030 | S-IPCA | 100,00 | 6,00 | 5,83 | BRAM FI RF IMA B | 10/02/10 | 15/08/30 | 0,00 |
| NTN-B 15/08/2030 | S-IPCA | 100,00 | 6,00 | 5,83 | BRAM FI RF IMAB 5 + | 10/02/10 | 15/08/30 | 0,00 |
| NTN-B 15/08/2030 | S-IPCA | 100,00 | 6,00 | 5,84 | BRAM FI RF IMA B | 10/02/10 | 15/08/30 | 0,00 |
| NTN-B 15/08/2030 | S-IPCA | 100,00 | 6,00 | 5,87 | ETF BRAD IMA-B INDIC | 10/02/10 | 15/08/30 | 0,00 |
| NTN-B 15/08/2030 | S-IPCA | 100,00 | 6,00 | 5,96 | BRAM FI RF IMAB 5 + | 10/02/10 | 15/08/30 | 0,00 |
| NTN-B 15/08/2030 | S-IPCA | 100,00 | 6,00 | 6,00 | BRAM INSTITUCIONAL FI RF IMA GERAL | 10/02/10 | 15/08/30 | 0,00 |
| NTN-B 15/08/2030 | S-IPCA | 100,00 | 6,00 | 6,04 | BRAM FI RF IMA B | 10/02/10 | 15/08/30 | 0,00 |
| NTN-B 15/08/2030 | S-IPCA | 100,00 | 6,00 | 6,05 | ETF BRAD IMA-B INDIC | 10/02/10 | 15/08/30 | 0,00 |
| NTN-B 15/08/2030 | S-IPCA | 100,00 | 6,00 | 6,12 | BRAM FI RF IMAB 5 + | 10/02/10 | 15/08/30 | 0,00 |
| NTN-B 15/08/2030 | S-IPCA | 100,00 | 6,00 | 6,14 | BRAM FI RF IMA B | 10/02/10 | 15/08/30 | 0,00 |
| NTN-B 15/08/2030 | S-IPCA | 100,00 | 6,00 | 6,16 | BRAM FI RF IMA B | 10/02/10 | 15/08/30 | 0,00 |
| NTN-B 15/08/2030 | S-IPCA | 100,00 | 6,00 | 6,18 | BRAM FI RF IMA B | 10/02/10 | 15/08/30 | 0,00 |
| NTN-B 15/08/2030 | S-IPCA | 100,00 | 6,00 | 6,18 | BRAM FI RF IMAB 5 + | 10/02/10 | 15/08/30 | 0,00 |
| NTN-B 15/08/2030 | S-IPCA | 100,00 | 6,00 | 6,19 | BRAM FI RF IMA Geral | 10/02/10 | 15/08/30 | 0,00 |
| NTN-B 15/08/2030 | S-IPCA | 100,00 | 6,00 | 6,20 | BRAM FI RF IMA B | 10/02/10 | 15/08/30 | 0,00 |
| NTN-B 15/08/2030 | S-IPCA | 100,00 | 6,00 | 6,22 | BRAM FI RF IMAB 5 + | 10/02/10 | 15/08/30 | 0,00 |
| NTN-B 15/08/2030 | S-IPCA | 100,00 | 6,00 | 6,26 | BRAM FI RF IMA B | 10/02/10 | 15/08/30 | 0,00 |
| NTN-B 15/08/2030 | S-IPCA | 100,00 | 6,00 | 6,27 | BRAM FI RF IMA Geral | 10/02/10 | 15/08/30 | 0,00 |
| NTN-B 15/08/2030 | S-IPCA | 100,00 | 6,00 | 6,31 | BRAM FI RF IMAB 5 + | 10/02/10 | 15/08/30 | 0,00 |
| NTN-B 15/08/2030 | S-IPCA | 100,00 | 6,00 | 6,32 | BRAM INSTITUCIONAL FI RF IMA GERAL | 10/02/10 | 15/08/30 | 0,00 |
| NTN-B 15/08/2032 | S-IPCA | 100,00 | 6,00 | 5,08 | BRAM FI RF IMAB 5 + | 04/01/22 | 15/08/32 | 0,00 |
| NTN-B 15/08/2032 | S-IPCA | 100,00 | 6,00 | 5,08 | BRAM INSTITUCIONAL FI RF IMA GERAL | 04/01/22 | 15/08/32 | 0,00 |
| NTN-B 15/08/2032 | S-IPCA | 100,00 | 6,00 | 5,08 | ETF BRAD IMA-B INDIC | 04/01/22 | 15/08/32 | 0,00 |
| NTN-B 15/08/2032 | S-IPCA | 100,00 | 6,00 | 5,12 | BRAM FI RF IMAB 5 + | 04/01/22 | 15/08/32 | 0,00 |
| NTN-B 15/08/2032 | S-IPCA | 100,00 | 6,00 | 5,13 | BRAM FI RF IMAB 5 + | 04/01/22 | 15/08/32 | 0,00 |
| NTN-B 15/08/2032 | S-IPCA | 100,00 | 6,00 | 5,18 | BRAM FI RF IMA B | 04/01/22 | 15/08/32 | 0,00 |
| NTN-B 15/08/2032 | S-IPCA | 100,00 | 6,00 | 5,19 | BRAM FI RF IMA B | 04/01/22 | 15/08/32 | 0,00 |
| NTN-B 15/08/2032 | S-IPCA | 100,00 | 6,00 | 5,23 | BRAM FI RF IMAB 5 + | 04/01/22 | 15/08/32 | 0,00 |

ANEXOS

COMPOSIÇÃO DA CARTEIRA DE TÍTULOS PÚBLICOS

| CARACTERÍSTICAS | INDEXADOR | % | TAXA EMISSÃO | TAXA AQUISIÇÃO | ORIGEM | EMISSÃO | VENCIMENTO | % PL |
|------------------|-----------|--------|--------------|----------------|------------------------------------|----------|------------|-------------|
| NTNB | | | | | | | | 3,82 |
| NTN-B 15/08/2032 | S-IPCA | 100,00 | 6,00 | 5,26 | BRAM FI RF IMAB 5 + | 04/01/22 | 15/08/32 | 0,00 |
| NTN-B 15/08/2032 | S-IPCA | 100,00 | 6,00 | 5,28 | BRAM FI RF IMAB 5 + | 04/01/22 | 15/08/32 | 0,00 |
| NTN-B 15/08/2032 | S-IPCA | 100,00 | 6,00 | 5,29 | BRAM FI RF IMAB 5 + | 04/01/22 | 15/08/32 | 0,00 |
| NTN-B 15/08/2032 | S-IPCA | 100,00 | 6,00 | 5,33 | BRAM FI RF IMA B | 04/01/22 | 15/08/32 | 0,00 |
| NTN-B 15/08/2032 | S-IPCA | 100,00 | 6,00 | 5,34 | BRAM FI RF IMA B | 04/01/22 | 15/08/32 | 0,00 |
| NTN-B 15/08/2032 | S-IPCA | 100,00 | 6,00 | 5,34 | BRAM FI RF IMA Geral | 04/01/22 | 15/08/32 | 0,00 |
| NTN-B 15/08/2032 | S-IPCA | 100,00 | 6,00 | 5,35 | BRAM FI RF IMAB 5 + | 04/01/22 | 15/08/32 | 0,00 |
| NTN-B 15/08/2032 | S-IPCA | 100,00 | 6,00 | 5,36 | BRAM FI RF IMA B | 04/01/22 | 15/08/32 | 0,00 |
| NTN-B 15/08/2032 | S-IPCA | 100,00 | 6,00 | 5,40 | BRAM FI RF IMA B | 04/01/22 | 15/08/32 | 0,00 |
| NTN-B 15/08/2032 | S-IPCA | 100,00 | 6,00 | 5,41 | BRAM FI RF IMAB 5 + | 04/01/22 | 15/08/32 | 0,00 |
| NTN-B 15/08/2032 | S-IPCA | 100,00 | 6,00 | 5,44 | BRAM FI RF IMA B | 04/01/22 | 15/08/32 | 0,00 |
| NTN-B 15/08/2032 | S-IPCA | 100,00 | 6,00 | 5,54 | BRAM FI RF IMAB 5 + | 04/01/22 | 15/08/32 | 0,00 |
| NTN-B 15/08/2032 | S-IPCA | 100,00 | 6,00 | 5,56 | ETF BRAD IMA-B INDIC | 04/01/22 | 15/08/32 | 0,00 |
| NTN-B 15/08/2032 | S-IPCA | 100,00 | 6,00 | 5,59 | ETF BRAD IMA-B INDIC | 04/01/22 | 15/08/32 | 0,00 |
| NTN-B 15/08/2032 | S-IPCA | 100,00 | 6,00 | 5,63 | ETF BRAD IMA-B INDIC | 04/01/22 | 15/08/32 | 0,00 |
| NTN-B 15/08/2032 | S-IPCA | 100,00 | 6,00 | 5,71 | BRAM FI RF IMA B | 04/01/22 | 15/08/32 | 0,00 |
| NTN-B 15/08/2032 | S-IPCA | 100,00 | 6,00 | 5,72 | BRAM FI RF IMAB 5 + | 04/01/22 | 15/08/32 | 0,00 |
| NTN-B 15/08/2032 | S-IPCA | 100,00 | 6,00 | 5,74 | BRAM FI RF IMA B | 04/01/22 | 15/08/32 | 0,00 |
| NTN-B 15/08/2032 | S-IPCA | 100,00 | 6,00 | 5,74 | BRAM FI RF IMAB 5 + | 04/01/22 | 15/08/32 | 0,00 |
| NTN-B 15/08/2032 | S-IPCA | 100,00 | 6,00 | 5,75 | BRAM FI RF IMAB 5 + | 04/01/22 | 15/08/32 | 0,00 |
| NTN-B 15/08/2032 | S-IPCA | 100,00 | 6,00 | 5,76 | BRAM FI RF IMA B | 04/01/22 | 15/08/32 | 0,00 |
| NTN-B 15/08/2032 | S-IPCA | 100,00 | 6,00 | 5,76 | BRAM FI RF IMA Geral | 04/01/22 | 15/08/32 | 0,00 |
| NTN-B 15/08/2032 | S-IPCA | 100,00 | 6,00 | 5,76 | BRAM INSTITUCIONAL FI RF IMA GERAL | 04/01/22 | 15/08/32 | 0,00 |
| NTN-B 15/08/2032 | S-IPCA | 100,00 | 6,00 | 5,77 | BRAM FI RF IMA B | 04/01/22 | 15/08/32 | 0,00 |
| NTN-B 15/08/2032 | S-IPCA | 100,00 | 6,00 | 5,77 | BRAM FI RF IMA Geral | 04/01/22 | 15/08/32 | 0,00 |
| NTN-B 15/08/2032 | S-IPCA | 100,00 | 6,00 | 5,77 | BRAM FI RF IMAB 5 + | 04/01/22 | 15/08/32 | 0,00 |
| NTN-B 15/08/2032 | S-IPCA | 100,00 | 6,00 | 5,77 | ETF BRAD IMA-B INDIC | 04/01/22 | 15/08/32 | 0,00 |
| NTN-B 15/08/2032 | S-IPCA | 100,00 | 6,00 | 5,78 | BRAM FI RF IMA B | 04/01/22 | 15/08/32 | 0,00 |
| NTN-B 15/08/2032 | S-IPCA | 100,00 | 6,00 | 5,78 | BRAM FI RF IMAB 5 + | 04/01/22 | 15/08/32 | 0,00 |
| NTN-B 15/08/2032 | S-IPCA | 100,00 | 6,00 | 5,79 | BRAM FI RF IMAB 5 + | 04/01/22 | 15/08/32 | 0,00 |
| NTN-B 15/08/2032 | S-IPCA | 100,00 | 6,00 | 5,80 | BRAM FI RF IMAB 5 + | 04/01/22 | 15/08/32 | 0,00 |
| NTN-B 15/08/2032 | S-IPCA | 100,00 | 6,00 | 5,82 | BRAM FI RF IMA Geral | 04/01/22 | 15/08/32 | 0,00 |
| NTN-B 15/08/2032 | S-IPCA | 100,00 | 6,00 | 5,82 | BRAM INSTITUCIONAL FI RF IMA GERAL | 04/01/22 | 15/08/32 | 0,00 |
| NTN-B 15/08/2032 | S-IPCA | 100,00 | 6,00 | 5,83 | BRAM FI RF IMAB 5 + | 04/01/22 | 15/08/32 | 0,00 |
| NTN-B 15/08/2032 | S-IPCA | 100,00 | 6,00 | 5,84 | BRAM FI RF IMAB 5 + | 04/01/22 | 15/08/32 | 0,00 |
| NTN-B 15/08/2032 | S-IPCA | 100,00 | 6,00 | 5,86 | BRAM FI RF IMAB 5 + | 04/01/22 | 15/08/32 | 0,00 |
| NTN-B 15/08/2032 | S-IPCA | 100,00 | 6,00 | 5,86 | ETF BRAD IMA-B INDIC | 04/01/22 | 15/08/32 | 0,00 |

ANEXOS

COMPOSIÇÃO DA CARTEIRA DE TÍTULOS PÚBLICOS

| CARACTERÍSTICAS | INDEXADOR | % | TAXA EMISSÃO | TAXA AQUISIÇÃO | ORIGEM | EMISSÃO | VENCIMENTO | % PL |
|------------------|-----------|--------|--------------|----------------|------------------------------------|----------|------------|-------------|
| NTNB | | | | | | | | 3,82 |
| NTN-B 15/08/2032 | S-IPCA | 100,00 | 6,00 | 5,91 | BRAM FI RF IMAB 5 + | 04/01/22 | 15/08/32 | 0,00 |
| NTN-B 15/08/2032 | S-IPCA | 100,00 | 6,00 | 5,92 | BRAM FI RF IMA B | 04/01/22 | 15/08/32 | 0,00 |
| NTN-B 15/08/2032 | S-IPCA | 100,00 | 6,00 | 5,92 | BRAM FI RF IMAB 5 + | 04/01/22 | 15/08/32 | 0,00 |
| NTN-B 15/08/2032 | S-IPCA | 100,00 | 6,00 | 5,92 | ETF BRAD IMA-B INDIC | 04/01/22 | 15/08/32 | 0,00 |
| NTN-B 15/08/2032 | S-IPCA | 100,00 | 6,00 | 5,93 | BRAM FI RF IMAB 5 + | 04/01/22 | 15/08/32 | 0,00 |
| NTN-B 15/08/2032 | S-IPCA | 100,00 | 6,00 | 5,95 | BRAM FI RF IMAB 5 + | 04/01/22 | 15/08/32 | 0,00 |
| NTN-B 15/08/2032 | S-IPCA | 100,00 | 6,00 | 6,05 | BRAM FI RF IMA B | 04/01/22 | 15/08/32 | 0,00 |
| NTN-B 15/08/2032 | S-IPCA | 100,00 | 6,00 | 6,07 | ETF BRAD IMA-B INDIC | 04/01/22 | 15/08/32 | 0,00 |
| NTN-B 15/08/2032 | S-IPCA | 100,00 | 6,00 | 6,08 | BRAM FI RF IMA Geral | 04/01/22 | 15/08/32 | 0,00 |
| NTN-B 15/08/2032 | S-IPCA | 100,00 | 6,00 | 6,09 | ETF BRAD IMA-B INDIC | 04/01/22 | 15/08/32 | 0,00 |
| NTN-B 15/08/2032 | S-IPCA | 100,00 | 6,00 | 6,12 | BRAM FI RF IMA Geral | 04/01/22 | 15/08/32 | 0,00 |
| NTN-B 15/08/2032 | S-IPCA | 100,00 | 6,00 | 6,12 | BRAM FI RF IMAB 5 + | 04/01/22 | 15/08/32 | 0,00 |
| NTN-B 15/08/2032 | S-IPCA | 100,00 | 6,00 | 6,12 | BRAM INSTITUCIONAL FI RF IMA GERAL | 04/01/22 | 15/08/32 | 0,00 |
| NTN-B 15/08/2032 | S-IPCA | 100,00 | 6,00 | 6,12 | ETF BRAD IMA-B INDIC | 04/01/22 | 15/08/32 | 0,00 |
| NTN-B 15/08/2032 | S-IPCA | 100,00 | 6,00 | 6,18 | BRAM INSTITUCIONAL FI RF IMA GERAL | 04/01/22 | 15/08/32 | 0,00 |
| NTN-B 15/08/2032 | S-IPCA | 100,00 | 6,00 | 6,20 | BRAM FI RF IMA B | 04/01/22 | 15/08/32 | 0,00 |
| NTN-B 15/08/2032 | S-IPCA | 100,00 | 6,00 | 6,21 | BRAM FI RF IMAB 5 + | 04/01/22 | 15/08/32 | 0,00 |
| NTN-B 15/08/2032 | S-IPCA | 100,00 | 6,00 | 6,25 | BRAM FI RF IMA B | 04/01/22 | 15/08/32 | 0,00 |
| NTN-B 15/08/2032 | S-IPCA | 100,00 | 6,00 | 6,25 | BRAM FI RF IMAB 5 + | 04/01/22 | 15/08/32 | 0,00 |
| NTN-B 15/08/2032 | S-IPCA | 100,00 | 6,00 | 6,28 | BRAM FI RF IMA B | 04/01/22 | 15/08/32 | 0,00 |
| NTN-B 15/08/2032 | S-IPCA | 100,00 | 6,00 | 6,33 | BRAM FI RF IMAB 5 + | 04/01/22 | 15/08/32 | 0,00 |
| NTN-B 15/08/2032 | S-IPCA | 100,00 | 6,00 | 6,36 | ETF BRAD IMA-B INDIC | 04/01/22 | 15/08/32 | 0,00 |
| NTN-B 15/08/2040 | S-IPCA | 100,00 | 6,00 | 3,30 | ETF BRAD IMA-B INDIC | 10/02/10 | 15/08/40 | 0,00 |
| NTN-B 15/08/2040 | S-IPCA | 100,00 | 6,00 | 3,36 | ETF BRAD IMA-B INDIC | 10/02/10 | 15/08/40 | 0,00 |
| NTN-B 15/08/2040 | S-IPCA | 100,00 | 6,00 | 3,43 | ETF BRAD IMA-B INDIC | 10/02/10 | 15/08/40 | 0,00 |
| NTN-B 15/08/2040 | S-IPCA | 100,00 | 6,00 | 3,44 | BRAM FI RF IMAB 5 + | 10/02/10 | 15/08/40 | 0,00 |
| NTN-B 15/08/2040 | S-IPCA | 100,00 | 6,00 | 3,46 | BRAM FI RF IMA Geral | 10/02/10 | 15/08/40 | 0,00 |
| NTN-B 15/08/2040 | S-IPCA | 100,00 | 6,00 | 3,66 | BRAM FI RF IMA Geral | 10/02/10 | 15/08/40 | 0,00 |
| NTN-B 15/08/2040 | S-IPCA | 100,00 | 6,00 | 3,84 | ETF BRAD IMA-B INDIC | 10/02/10 | 15/08/40 | 0,00 |
| NTN-B 15/08/2040 | S-IPCA | 100,00 | 6,00 | 4,25 | ETF BRAD IMA-B INDIC | 10/02/10 | 15/08/40 | 0,00 |
| NTN-B 15/08/2040 | S-IPCA | 100,00 | 6,00 | 4,26 | ETF BRAD IMA-B INDIC | 10/02/10 | 15/08/40 | 0,00 |
| NTN-B 15/08/2040 | S-IPCA | 100,00 | 6,00 | 4,36 | ETF BRAD IMA-B INDIC | 10/02/10 | 15/08/40 | 0,00 |
| NTN-B 15/08/2040 | S-IPCA | 100,00 | 6,00 | 4,38 | ETF BRAD IMA-B INDIC | 10/02/10 | 15/08/40 | 0,00 |
| NTN-B 15/08/2040 | S-IPCA | 100,00 | 6,00 | 4,44 | ETF BRAD IMA-B INDIC | 10/02/10 | 15/08/40 | 0,00 |
| NTN-B 15/08/2040 | S-IPCA | 100,00 | 6,00 | 4,46 | ETF BRAD IMA-B INDIC | 10/02/10 | 15/08/40 | 0,00 |
| NTN-B 15/08/2040 | S-IPCA | 100,00 | 6,00 | 4,76 | ETF BRAD IMA-B INDIC | 10/02/10 | 15/08/40 | 0,00 |
| NTN-B 15/08/2040 | S-IPCA | 100,00 | 6,00 | 5,08 | ETF BRAD IMA-B INDIC | 10/02/10 | 15/08/40 | 0,00 |

ANEXOS

COMPOSIÇÃO DA CARTEIRA DE TÍTULOS PÚBLICOS

| CARACTERÍSTICAS | INDEXADOR | % | TAXA EMISSÃO | TAXA AQUISIÇÃO | ORIGEM | EMISSÃO | VENCIMENTO | % PL |
|------------------|-----------|--------|--------------|----------------|------------------------------------|----------|------------|-------------|
| NTNB | | | | | | | | 3,82 |
| NTN-B 15/08/2040 | S-IPCA | 100,00 | 6,00 | 5,25 | BRAM FI RF IMA Geral | 10/02/10 | 15/08/40 | 0,00 |
| NTN-B 15/08/2040 | S-IPCA | 100,00 | 6,00 | 5,25 | BRAM FI RF IMAB 5 + | 10/02/10 | 15/08/40 | 0,00 |
| NTN-B 15/08/2040 | S-IPCA | 100,00 | 6,00 | 5,25 | ETF BRAD IMA-B INDIC | 10/02/10 | 15/08/40 | 0,00 |
| NTN-B 15/08/2040 | S-IPCA | 100,00 | 6,00 | 5,26 | BRAM FI RF IMA B | 10/02/10 | 15/08/40 | 0,00 |
| NTN-B 15/08/2040 | S-IPCA | 100,00 | 6,00 | 5,29 | BRAM FI RF IMAB 5 + | 10/02/10 | 15/08/40 | 0,00 |
| NTN-B 15/08/2040 | S-IPCA | 100,00 | 6,00 | 5,29 | ETF BRAD IMA-B INDIC | 10/02/10 | 15/08/40 | 0,00 |
| NTN-B 15/08/2040 | S-IPCA | 100,00 | 6,00 | 5,32 | BRAM FI RF IMA B | 10/02/10 | 15/08/40 | 0,00 |
| NTN-B 15/08/2040 | S-IPCA | 100,00 | 6,00 | 5,32 | BRAM FI RF IMAB 5 + | 10/02/10 | 15/08/40 | 0,00 |
| NTN-B 15/08/2040 | S-IPCA | 100,00 | 6,00 | 5,35 | BRAM FI RF IMA B | 10/02/10 | 15/08/40 | 0,00 |
| NTN-B 15/08/2040 | S-IPCA | 100,00 | 6,00 | 5,36 | BRAM FI RF IMA Geral | 10/02/10 | 15/08/40 | 0,00 |
| NTN-B 15/08/2040 | S-IPCA | 100,00 | 6,00 | 5,36 | BRAM FI RF IMAB 5 + | 10/02/10 | 15/08/40 | 0,00 |
| NTN-B 15/08/2040 | S-IPCA | 100,00 | 6,00 | 5,37 | BRAM FI RF IMA B | 10/02/10 | 15/08/40 | 0,00 |
| NTN-B 15/08/2040 | S-IPCA | 100,00 | 6,00 | 5,39 | BRAM FI RF IMA B | 10/02/10 | 15/08/40 | 0,00 |
| NTN-B 15/08/2040 | S-IPCA | 100,00 | 6,00 | 5,39 | BRAM FI RF IMAB 5 + | 10/02/10 | 15/08/40 | 0,00 |
| NTN-B 15/08/2040 | S-IPCA | 100,00 | 6,00 | 5,40 | BRAM FI RF IMA B | 10/02/10 | 15/08/40 | 0,00 |
| NTN-B 15/08/2040 | S-IPCA | 100,00 | 6,00 | 5,40 | BRAM FI RF IMA Geral | 10/02/10 | 15/08/40 | 0,00 |
| NTN-B 15/08/2040 | S-IPCA | 100,00 | 6,00 | 5,40 | BRAM FI RF IMAB 5 + | 10/02/10 | 15/08/40 | 0,00 |
| NTN-B 15/08/2040 | S-IPCA | 100,00 | 6,00 | 5,41 | BRAM FI RF IMA B | 10/02/10 | 15/08/40 | 0,00 |
| NTN-B 15/08/2040 | S-IPCA | 100,00 | 6,00 | 5,44 | BRAM FI RF IMA Geral | 10/02/10 | 15/08/40 | 0,00 |
| NTN-B 15/08/2040 | S-IPCA | 100,00 | 6,00 | 5,44 | BRAM FI RF IMAB 5 + | 10/02/10 | 15/08/40 | 0,00 |
| NTN-B 15/08/2040 | S-IPCA | 100,00 | 6,00 | 5,45 | BRAM FI RF IMA B | 10/02/10 | 15/08/40 | 0,00 |
| NTN-B 15/08/2040 | S-IPCA | 100,00 | 6,00 | 5,45 | BRAM FI RF IMAB 5 + | 10/02/10 | 15/08/40 | 0,00 |
| NTN-B 15/08/2040 | S-IPCA | 100,00 | 6,00 | 5,46 | BRAM FI RF IMAB 5 + | 10/02/10 | 15/08/40 | 0,00 |
| NTN-B 15/08/2040 | S-IPCA | 100,00 | 6,00 | 5,47 | BRAM FI RF IMAB 5 + | 10/02/10 | 15/08/40 | 0,00 |
| NTN-B 15/08/2040 | S-IPCA | 100,00 | 6,00 | 5,48 | BRAM FI RF IMA B | 10/02/10 | 15/08/40 | 0,00 |
| NTN-B 15/08/2040 | S-IPCA | 100,00 | 6,00 | 5,48 | BRAM FI RF IMA Geral | 10/02/10 | 15/08/40 | 0,00 |
| NTN-B 15/08/2040 | S-IPCA | 100,00 | 6,00 | 5,48 | BRAM FI RF IMAB 5 + | 10/02/10 | 15/08/40 | 0,00 |
| NTN-B 15/08/2040 | S-IPCA | 100,00 | 6,00 | 5,48 | BRAM INSTITUCIONAL FI RF IMA GERAL | 10/02/10 | 15/08/40 | 0,00 |
| NTN-B 15/08/2040 | S-IPCA | 100,00 | 6,00 | 5,48 | ETF BRAD IMA-B INDIC | 10/02/10 | 15/08/40 | 0,00 |
| NTN-B 15/08/2040 | S-IPCA | 100,00 | 6,00 | 5,49 | BRAM FI RF IMAB 5 + | 10/02/10 | 15/08/40 | 0,00 |
| NTN-B 15/08/2040 | S-IPCA | 100,00 | 6,00 | 5,50 | BRAM FI RF IMA B | 10/02/10 | 15/08/40 | 0,00 |
| NTN-B 15/08/2040 | S-IPCA | 100,00 | 6,00 | 5,50 | BRAM FI RF IMA Geral | 10/02/10 | 15/08/40 | 0,00 |
| NTN-B 15/08/2040 | S-IPCA | 100,00 | 6,00 | 5,50 | BRAM FI RF IMAB 5 + | 10/02/10 | 15/08/40 | 0,00 |
| NTN-B 15/08/2040 | S-IPCA | 100,00 | 6,00 | 5,53 | BRAM FI RF IMAB 5 + | 10/02/10 | 15/08/40 | 0,00 |
| NTN-B 15/08/2040 | S-IPCA | 100,00 | 6,00 | 5,54 | BRAM FI RF IMA B | 10/02/10 | 15/08/40 | 0,00 |
| NTN-B 15/08/2040 | S-IPCA | 100,00 | 6,00 | 5,55 | BRAM FI RF IMA B | 10/02/10 | 15/08/40 | 0,00 |
| NTN-B 15/08/2040 | S-IPCA | 100,00 | 6,00 | 5,55 | BRAM FI RF IMAB 5 + | 10/02/10 | 15/08/40 | 0,00 |

ANEXOS

COMPOSIÇÃO DA CARTEIRA DE TÍTULOS PÚBLICOS

| CARACTERÍSTICAS | INDEXADOR | % | TAXA EMISSÃO | TAXA AQUISIÇÃO | ORIGEM | EMIÇÃO | VENCIMENTO | % PL |
|------------------|-----------|--------|--------------|----------------|------------------------------------|----------|------------|-------------|
| NTNB | | | | | | | | 3,82 |
| NTN-B 15/08/2040 | S-IPCA | 100,00 | 6,00 | 5,56 | BRAM FI RF IMA B | 10/02/10 | 15/08/40 | 0,00 |
| NTN-B 15/08/2040 | S-IPCA | 100,00 | 6,00 | 5,56 | BRAM FI RF IMA Geral | 10/02/10 | 15/08/40 | 0,00 |
| NTN-B 15/08/2040 | S-IPCA | 100,00 | 6,00 | 5,56 | BRAM FI RF IMAB 5 + | 10/02/10 | 15/08/40 | 0,00 |
| NTN-B 15/08/2040 | S-IPCA | 100,00 | 6,00 | 5,56 | BRAM INSTITUCIONAL FI RF IMA GERAL | 10/02/10 | 15/08/40 | 0,00 |
| NTN-B 15/08/2040 | S-IPCA | 100,00 | 6,00 | 5,56 | ETF BRAD IMA-B INDIC | 10/02/10 | 15/08/40 | 0,00 |
| NTN-B 15/08/2040 | S-IPCA | 100,00 | 6,00 | 5,58 | BRAM FI RF IMA B | 10/02/10 | 15/08/40 | 0,00 |
| NTN-B 15/08/2040 | S-IPCA | 100,00 | 6,00 | 5,58 | BRAM FI RF IMA Geral | 10/02/10 | 15/08/40 | 0,00 |
| NTN-B 15/08/2040 | S-IPCA | 100,00 | 6,00 | 5,58 | BRAM FI RF IMAB 5 + | 10/02/10 | 15/08/40 | 0,00 |
| NTN-B 15/08/2040 | S-IPCA | 100,00 | 6,00 | 5,58 | BRAM INSTITUCIONAL FI RF IMA GERAL | 10/02/10 | 15/08/40 | 0,00 |
| NTN-B 15/08/2040 | S-IPCA | 100,00 | 6,00 | 5,58 | ETF BRAD IMA-B INDIC | 10/02/10 | 15/08/40 | 0,00 |
| NTN-B 15/08/2040 | S-IPCA | 100,00 | 6,00 | 5,59 | BRAM FI RF IMA B | 10/02/10 | 15/08/40 | 0,00 |
| NTN-B 15/08/2040 | S-IPCA | 100,00 | 6,00 | 5,62 | BRAM FI RF IMAB 5 + | 10/02/10 | 15/08/40 | 0,00 |
| NTN-B 15/08/2040 | S-IPCA | 100,00 | 6,00 | 5,64 | BRAM FI RF IMA B | 10/02/10 | 15/08/40 | 0,00 |
| NTN-B 15/08/2040 | S-IPCA | 100,00 | 6,00 | 5,64 | ETF BRAD IMA-B INDIC | 10/02/10 | 15/08/40 | 0,00 |
| NTN-B 15/08/2040 | S-IPCA | 100,00 | 6,00 | 5,65 | BRAM FI RF IMA B | 10/02/10 | 15/08/40 | 0,00 |
| NTN-B 15/08/2040 | S-IPCA | 100,00 | 6,00 | 5,68 | ETF BRAD IMA-B INDIC | 10/02/10 | 15/08/40 | 0,00 |
| NTN-B 15/08/2040 | S-IPCA | 100,00 | 6,00 | 5,72 | BRAM FI RF IMA B | 10/02/10 | 15/08/40 | 0,00 |
| NTN-B 15/08/2040 | S-IPCA | 100,00 | 6,00 | 5,72 | BRAM FI RF IMA Geral | 10/02/10 | 15/08/40 | 0,00 |
| NTN-B 15/08/2040 | S-IPCA | 100,00 | 6,00 | 5,72 | BRAM FI RF IMAB 5 + | 10/02/10 | 15/08/40 | 0,00 |
| NTN-B 15/08/2040 | S-IPCA | 100,00 | 6,00 | 5,72 | BRAM INSTITUCIONAL FI RF IMA GERAL | 10/02/10 | 15/08/40 | 0,00 |
| NTN-B 15/08/2040 | S-IPCA | 100,00 | 6,00 | 5,74 | BRAM FI RF IMAB 5 + | 10/02/10 | 15/08/40 | 0,00 |
| NTN-B 15/08/2040 | S-IPCA | 100,00 | 6,00 | 5,75 | BRAM FI RF IMAB 5 + | 10/02/10 | 15/08/40 | 0,00 |
| NTN-B 15/08/2040 | S-IPCA | 100,00 | 6,00 | 5,75 | ETF BRAD IMA-B INDIC | 10/02/10 | 15/08/40 | 0,00 |
| NTN-B 15/08/2040 | S-IPCA | 100,00 | 6,00 | 5,82 | BRAM FI RF IMA Geral | 10/02/10 | 15/08/40 | 0,00 |
| NTN-B 15/08/2040 | S-IPCA | 100,00 | 6,00 | 5,82 | BRAM FI RF IMAB 5 + | 10/02/10 | 15/08/40 | 0,00 |
| NTN-B 15/08/2040 | S-IPCA | 100,00 | 6,00 | 5,83 | BRAM INSTITUCIONAL FI RF IMA GERAL | 10/02/10 | 15/08/40 | 0,00 |
| NTN-B 15/08/2040 | S-IPCA | 100,00 | 6,00 | 5,86 | BRAM FI RF IMA Geral | 10/02/10 | 15/08/40 | 0,00 |
| NTN-B 15/08/2040 | S-IPCA | 100,00 | 6,00 | 5,87 | BRAM FI RF IMA B | 10/02/10 | 15/08/40 | 0,00 |
| NTN-B 15/08/2040 | S-IPCA | 100,00 | 6,00 | 5,87 | BRAM FI RF IMAB 5 + | 10/02/10 | 15/08/40 | 0,00 |
| NTN-B 15/08/2040 | S-IPCA | 100,00 | 6,00 | 5,91 | BRAM FI RF IMA B | 10/02/10 | 15/08/40 | 0,00 |
| NTN-B 15/08/2040 | S-IPCA | 100,00 | 6,00 | 5,92 | BRAM FI RF IMAB 5 + | 10/02/10 | 15/08/40 | 0,00 |
| NTN-B 15/08/2040 | S-IPCA | 100,00 | 6,00 | 5,94 | ETF BRAD IMA-B INDIC | 10/02/10 | 15/08/40 | 0,00 |
| NTN-B 15/08/2040 | S-IPCA | 100,00 | 6,00 | 5,95 | BRAM FI RF IMAB 5 + | 10/02/10 | 15/08/40 | 0,00 |
| NTN-B 15/08/2040 | S-IPCA | 100,00 | 6,00 | 5,96 | BRAM FI RF IMA B | 10/02/10 | 15/08/40 | 0,00 |
| NTN-B 15/08/2040 | S-IPCA | 100,00 | 6,00 | 5,96 | BRAM FI RF IMAB 5 + | 10/02/10 | 15/08/40 | 0,00 |
| NTN-B 15/08/2040 | S-IPCA | 100,00 | 6,00 | 5,97 | BRAM FI RF IMAB 5 + | 10/02/10 | 15/08/40 | 0,00 |
| NTN-B 15/08/2040 | S-IPCA | 100,00 | 6,00 | 5,98 | BRAM FI RF IMAB 5 + | 10/02/10 | 15/08/40 | 0,00 |

ANEXOS

COMPOSIÇÃO DA CARTEIRA DE TÍTULOS PÚBLICOS

| CARACTERÍSTICAS | INDEXADOR | % | TAXA EMISSÃO | TAXA AQUISIÇÃO | ORIGEM | EMISSÃO | VENCIMENTO | % PL |
|------------------|-----------|--------|--------------|----------------|------------------------------------|----------|------------|-------------|
| NTNB | | | | | | | | 3,82 |
| NTN-B 15/08/2040 | S-IPCA | 100,00 | 6,00 | 6,00 | BRAM FI RF IMAB 5 + | 10/02/10 | 15/08/40 | 0,00 |
| NTN-B 15/08/2040 | S-IPCA | 100,00 | 6,00 | 6,02 | BRAM FI RF IMAB 5 + | 10/02/10 | 15/08/40 | 0,00 |
| NTN-B 15/08/2040 | S-IPCA | 100,00 | 6,00 | 6,02 | BRAM INSTITUCIONAL FI RF IMA GERAL | 10/02/10 | 15/08/40 | 0,00 |
| NTN-B 15/08/2040 | S-IPCA | 100,00 | 6,00 | 6,04 | BRAM FI RF IMAB 5 + | 10/02/10 | 15/08/40 | 0,00 |
| NTN-B 15/08/2040 | S-IPCA | 100,00 | 6,00 | 6,05 | BRAM FI RF IMA B | 10/02/10 | 15/08/40 | 0,00 |
| NTN-B 15/08/2040 | S-IPCA | 100,00 | 6,00 | 6,05 | BRAM FI RF IMAB 5 + | 10/02/10 | 15/08/40 | 0,00 |
| NTN-B 15/08/2040 | S-IPCA | 100,00 | 6,00 | 6,08 | BRAM FI RF IMAB 5 + | 10/02/10 | 15/08/40 | 0,00 |
| NTN-B 15/08/2040 | S-IPCA | 100,00 | 6,00 | 6,10 | BRAM FI RF IMA Geral | 10/02/10 | 15/08/40 | 0,00 |
| NTN-B 15/08/2040 | S-IPCA | 100,00 | 6,00 | 6,22 | BRAM FI RF IMAB 5 + | 10/02/10 | 15/08/40 | 0,00 |
| NTN-B 15/08/2040 | S-IPCA | 100,00 | 6,00 | 6,30 | BRAM FI RF IMA Geral | 10/02/10 | 15/08/40 | 0,00 |
| NTN-B 15/08/2040 | S-IPCA | 100,00 | 6,00 | 6,30 | BRAM FI RF IMAB 5 + | 10/02/10 | 15/08/40 | 0,00 |
| NTN-B 15/08/2040 | S-IPCA | 100,00 | 6,00 | 6,30 | ETF BRAD IMA-B INDIC | 10/02/10 | 15/08/40 | 0,00 |
| NTN-B 15/08/2040 | S-IPCA | 100,00 | 6,00 | 6,37 | BRAM INSTITUCIONAL FI RF IMA GERAL | 10/02/10 | 15/08/40 | 0,00 |
| NTN-B 15/08/2040 | S-IPCA | 100,00 | 6,00 | 6,39 | BRAM FI RF IMA B | 10/02/10 | 15/08/40 | 0,00 |
| NTN-B 15/08/2040 | S-IPCA | 100,00 | 6,00 | 6,39 | BRAM FI RF IMA Geral | 10/02/10 | 15/08/40 | 0,00 |
| NTN-B 15/08/2040 | S-IPCA | 100,00 | 6,00 | 6,39 | BRAM FI RF IMAB 5 + | 10/02/10 | 15/08/40 | 0,00 |
| NTN-B 15/08/2040 | S-IPCA | 100,00 | 6,00 | 6,39 | BRAM INSTITUCIONAL FI RF IMA GERAL | 10/02/10 | 15/08/40 | 0,00 |
| NTN-B 15/08/2040 | S-IPCA | 100,00 | 6,00 | 6,39 | ETF BRAD IMA-B INDIC | 10/02/10 | 15/08/40 | 0,00 |
| NTN-B 15/08/2040 | S-IPCA | 100,00 | 6,00 | 6,40 | BRAM FI RF IMAB 5 + | 10/02/10 | 15/08/40 | 0,00 |
| NTN-B 15/08/2040 | S-IPCA | 100,00 | 6,00 | 6,44 | BRAM FI RF IMA B | 10/02/10 | 15/08/40 | 0,00 |
| NTN-B 15/08/2040 | S-IPCA | 100,00 | 6,00 | 6,45 | BRAM FI RF IMAB 5 + | 10/02/10 | 15/08/40 | 0,00 |
| NTN-B 15/08/2040 | S-IPCA | 100,00 | 6,00 | 6,46 | BRAM FI RF IMAB 5 + | 10/02/10 | 15/08/40 | 0,00 |
| NTN-B 15/08/2040 | S-IPCA | 100,00 | 6,00 | 6,49 | BRAM FI RF IMA Geral | 10/02/10 | 15/08/40 | 0,00 |
| NTN-B 15/08/2040 | S-IPCA | 100,00 | 6,00 | 6,57 | BRAM INSTITUCIONAL FI RF IMA GERAL | 10/02/10 | 15/08/40 | 0,00 |
| NTN-B 15/08/2050 | S-IPCA | 100,00 | 6,00 | 3,38 | ETF BRAD IMA-B INDIC | 10/02/10 | 15/08/50 | 0,00 |
| NTN-B 15/08/2050 | S-IPCA | 100,00 | 6,00 | 3,46 | ETF BRAD IMA-B INDIC | 10/02/10 | 15/08/50 | 0,00 |
| NTN-B 15/08/2050 | S-IPCA | 100,00 | 6,00 | 4,06 | ETF BRAD IMA-B INDIC | 10/02/10 | 15/08/50 | 0,00 |
| NTN-B 15/08/2050 | S-IPCA | 100,00 | 6,00 | 4,37 | ETF BRAD IMA-B INDIC | 10/02/10 | 15/08/50 | 0,00 |
| NTN-B 15/08/2050 | S-IPCA | 100,00 | 6,00 | 4,45 | ETF BRAD IMA-B INDIC | 10/02/10 | 15/08/50 | 0,00 |
| NTN-B 15/08/2050 | S-IPCA | 100,00 | 6,00 | 4,47 | BRAM FI RF IMA B | 10/02/10 | 15/08/50 | 0,00 |
| NTN-B 15/08/2050 | S-IPCA | 100,00 | 6,00 | 4,50 | BRAM INSTITUCIONAL FI RF IMA GERAL | 10/02/10 | 15/08/50 | 0,00 |
| NTN-B 15/08/2050 | S-IPCA | 100,00 | 6,00 | 4,51 | ETF BRAD IMA-B INDIC | 10/02/10 | 15/08/50 | 0,00 |
| NTN-B 15/08/2050 | S-IPCA | 100,00 | 6,00 | 4,54 | ETF BRAD IMA-B INDIC | 10/02/10 | 15/08/50 | 0,00 |
| NTN-B 15/08/2050 | S-IPCA | 100,00 | 6,00 | 5,33 | BRAM FI RF IMA B | 12/01/22 | 15/08/60 | 0,00 |
| NTN-B 15/08/2050 | S-IPCA | 100,00 | 6,00 | 5,33 | BRAM FI RF IMA Geral | 10/02/10 | 15/08/50 | 0,00 |
| NTN-B 15/08/2050 | S-IPCA | 100,00 | 6,00 | 5,33 | BRAM FI RF IMA Geral | 12/01/22 | 15/08/60 | 0,00 |
| NTN-B 15/08/2050 | S-IPCA | 100,00 | 6,00 | 5,33 | BRAM FI RF IMAB 5 + | 12/01/22 | 15/08/60 | 0,00 |

ANEXOS

COMPOSIÇÃO DA CARTEIRA DE TÍTULOS PÚBLICOS

| CARACTERÍSTICAS | INDEXADOR | % | TAXA EMISSÃO | TAXA AQUISIÇÃO | ORIGEM | EMIÇÃO | VENCIMENTO | % PL |
|------------------|-----------|--------|--------------|----------------|----------------------|----------|------------|-------------|
| NTNB | | | | | | | | 3,82 |
| NTN-B 15/08/2050 | S-IPCA | 100,00 | 6,00 | 5,33 | ETF BRAD IMA-B INDIC | 12/01/22 | 15/08/60 | 0,00 |
| NTN-B 15/08/2050 | S-IPCA | 100,00 | 6,00 | 5,34 | BRAM FI RF IMA B | 10/02/10 | 15/08/50 | 0,00 |
| NTN-B 15/08/2050 | S-IPCA | 100,00 | 6,00 | 5,34 | ETF BRAD IMA-B INDIC | 10/02/10 | 15/08/50 | 0,00 |
| NTN-B 15/08/2050 | S-IPCA | 100,00 | 6,00 | 5,35 | BRAM FI RF IMA B | 12/01/22 | 15/08/60 | 0,00 |
| NTN-B 15/08/2050 | S-IPCA | 100,00 | 6,00 | 5,35 | BRAM FI RF IMA Geral | 10/02/10 | 15/08/50 | 0,00 |
| NTN-B 15/08/2050 | S-IPCA | 100,00 | 6,00 | 5,37 | BRAM FI RF IMA Geral | 10/02/10 | 15/08/50 | 0,00 |
| NTN-B 15/08/2050 | S-IPCA | 100,00 | 6,00 | 5,37 | BRAM FI RF IMAB 5 + | 10/02/10 | 15/08/50 | 0,00 |
| NTN-B 15/08/2050 | S-IPCA | 100,00 | 6,00 | 5,37 | ETF BRAD IMA-B INDIC | 10/02/10 | 15/08/50 | 0,00 |
| NTN-B 15/08/2050 | S-IPCA | 100,00 | 6,00 | 5,38 | BRAM FI RF IMA B | 10/02/10 | 15/08/50 | 0,00 |
| NTN-B 15/08/2050 | S-IPCA | 100,00 | 6,00 | 5,41 | BRAM FI RF IMAB 5 + | 12/01/22 | 15/08/60 | 0,00 |
| NTN-B 15/08/2050 | S-IPCA | 100,00 | 6,00 | 5,43 | BRAM FI RF IMA B | 12/01/22 | 15/08/60 | 0,00 |
| NTN-B 15/08/2050 | S-IPCA | 100,00 | 6,00 | 5,43 | BRAM FI RF IMAB 5 + | 12/01/22 | 15/08/60 | 0,00 |
| NTN-B 15/08/2050 | S-IPCA | 100,00 | 6,00 | 5,44 | BRAM FI RF IMA B | 10/02/10 | 15/08/50 | 0,00 |
| NTN-B 15/08/2050 | S-IPCA | 100,00 | 6,00 | 5,44 | BRAM FI RF IMA Geral | 12/01/22 | 15/08/60 | 0,00 |
| NTN-B 15/08/2050 | S-IPCA | 100,00 | 6,00 | 5,44 | BRAM FI RF IMAB 5 + | 10/02/10 | 15/08/50 | 0,00 |
| NTN-B 15/08/2050 | S-IPCA | 100,00 | 6,00 | 5,44 | BRAM FI RF IMAB 5 + | 12/01/22 | 15/08/60 | 0,00 |
| NTN-B 15/08/2050 | S-IPCA | 100,00 | 6,00 | 5,45 | BRAM FI RF IMA Geral | 10/02/10 | 15/08/50 | 0,00 |
| NTN-B 15/08/2050 | S-IPCA | 100,00 | 6,00 | 5,45 | BRAM FI RF IMAB 5 + | 10/02/10 | 15/08/50 | 0,00 |
| NTN-B 15/08/2050 | S-IPCA | 100,00 | 6,00 | 5,48 | BRAM FI RF IMA B | 12/01/22 | 15/08/60 | 0,00 |
| NTN-B 15/08/2050 | S-IPCA | 100,00 | 6,00 | 5,49 | BRAM FI RF IMA B | 10/02/10 | 15/08/50 | 0,00 |
| NTN-B 15/08/2050 | S-IPCA | 100,00 | 6,00 | 5,49 | BRAM FI RF IMA B | 12/01/22 | 15/08/60 | 0,00 |
| NTN-B 15/08/2050 | S-IPCA | 100,00 | 6,00 | 5,49 | BRAM FI RF IMAB 5 + | 12/01/22 | 15/08/60 | 0,00 |
| NTN-B 15/08/2050 | S-IPCA | 100,00 | 6,00 | 5,50 | BRAM FI RF IMA B | 10/02/10 | 15/08/50 | 0,00 |
| NTN-B 15/08/2050 | S-IPCA | 100,00 | 6,00 | 5,50 | BRAM FI RF IMA B | 12/01/22 | 15/08/60 | 0,00 |
| NTN-B 15/08/2050 | S-IPCA | 100,00 | 6,00 | 5,50 | BRAM FI RF IMAB 5 + | 10/02/10 | 15/08/50 | 0,00 |
| NTN-B 15/08/2050 | S-IPCA | 100,00 | 6,00 | 5,50 | BRAM FI RF IMAB 5 + | 12/01/22 | 15/08/60 | 0,00 |
| NTN-B 15/08/2050 | S-IPCA | 100,00 | 6,00 | 5,51 | BRAM FI RF IMA B | 10/02/10 | 15/08/50 | 0,00 |
| NTN-B 15/08/2050 | S-IPCA | 100,00 | 6,00 | 5,52 | BRAM FI RF IMA B | 10/02/10 | 15/08/50 | 0,00 |
| NTN-B 15/08/2050 | S-IPCA | 100,00 | 6,00 | 5,52 | BRAM FI RF IMA B | 12/01/22 | 15/08/60 | 0,00 |
| NTN-B 15/08/2050 | S-IPCA | 100,00 | 6,00 | 5,52 | BRAM FI RF IMA Geral | 12/01/22 | 15/08/60 | 0,00 |
| NTN-B 15/08/2050 | S-IPCA | 100,00 | 6,00 | 5,52 | BRAM FI RF IMAB 5 + | 12/01/22 | 15/08/60 | 0,00 |
| NTN-B 15/08/2050 | S-IPCA | 100,00 | 6,00 | 5,54 | BRAM FI RF IMA B | 10/02/10 | 15/08/50 | 0,00 |
| NTN-B 15/08/2050 | S-IPCA | 100,00 | 6,00 | 5,54 | BRAM FI RF IMA Geral | 10/02/10 | 15/08/50 | 0,00 |
| NTN-B 15/08/2050 | S-IPCA | 100,00 | 6,00 | 5,54 | BRAM FI RF IMAB 5 + | 10/02/10 | 15/08/50 | 0,00 |
| NTN-B 15/08/2050 | S-IPCA | 100,00 | 6,00 | 5,55 | BRAM FI RF IMA Geral | 10/02/10 | 15/08/50 | 0,00 |
| NTN-B 15/08/2050 | S-IPCA | 100,00 | 6,00 | 5,55 | BRAM FI RF IMA Geral | 12/01/22 | 15/08/60 | 0,00 |
| NTN-B 15/08/2050 | S-IPCA | 100,00 | 6,00 | 5,56 | BRAM FI RF IMA B | 10/02/10 | 15/08/50 | 0,00 |

ANEXOS

COMPOSIÇÃO DA CARTEIRA DE TÍTULOS PÚBLICOS

| CARACTERÍSTICAS | INDEXADOR | % | TAXA EMISSÃO | TAXA AQUISIÇÃO | ORIGEM | EMIÇÃO | VENCIMENTO | % PL |
|------------------|-----------|--------|--------------|----------------|------------------------------------|----------|------------|-------------|
| NTNB | | | | | | | | 3,82 |
| NTN-B 15/08/2050 | S-IPCA | 100,00 | 6,00 | 5,56 | BRAM FI RF IMA B | 12/01/22 | 15/08/60 | 0,00 |
| NTN-B 15/08/2050 | S-IPCA | 100,00 | 6,00 | 5,56 | BRAM FI RF IMAB 5 + | 10/02/10 | 15/08/50 | 0,00 |
| NTN-B 15/08/2050 | S-IPCA | 100,00 | 6,00 | 5,56 | BRAM FI RF IMAB 5 + | 12/01/22 | 15/08/60 | 0,00 |
| NTN-B 15/08/2050 | S-IPCA | 100,00 | 6,00 | 5,57 | BRAM FI RF IMA B | 10/02/10 | 15/08/50 | 0,00 |
| NTN-B 15/08/2050 | S-IPCA | 100,00 | 6,00 | 5,57 | BRAM FI RF IMA B | 12/01/22 | 15/08/60 | 0,00 |
| NTN-B 15/08/2050 | S-IPCA | 100,00 | 6,00 | 5,57 | BRAM FI RF IMAB 5 + | 10/02/10 | 15/08/50 | 0,00 |
| NTN-B 15/08/2050 | S-IPCA | 100,00 | 6,00 | 5,57 | BRAM FI RF IMAB 5 + | 12/01/22 | 15/08/60 | 0,00 |
| NTN-B 15/08/2050 | S-IPCA | 100,00 | 6,00 | 5,58 | BRAM FI RF IMAB 5 + | 10/02/10 | 15/08/50 | 0,00 |
| NTN-B 15/08/2050 | S-IPCA | 100,00 | 6,00 | 5,59 | BRAM FI RF IMA B | 12/01/22 | 15/08/60 | 0,00 |
| NTN-B 15/08/2050 | S-IPCA | 100,00 | 6,00 | 5,59 | BRAM FI RF IMA Geral | 12/01/22 | 15/08/60 | 0,00 |
| NTN-B 15/08/2050 | S-IPCA | 100,00 | 6,00 | 5,59 | BRAM FI RF IMAB 5 + | 10/02/10 | 15/08/50 | 0,00 |
| NTN-B 15/08/2050 | S-IPCA | 100,00 | 6,00 | 5,59 | BRAM FI RF IMAB 5 + | 12/01/22 | 15/08/60 | 0,00 |
| NTN-B 15/08/2050 | S-IPCA | 100,00 | 6,00 | 5,59 | BRAM INSTITUCIONAL FI RF IMA GERAL | 12/01/22 | 15/08/60 | 0,00 |
| NTN-B 15/08/2050 | S-IPCA | 100,00 | 6,00 | 5,59 | ETF BRAD IMA-B INDIC | 12/01/22 | 15/08/60 | 0,00 |
| NTN-B 15/08/2050 | S-IPCA | 100,00 | 6,00 | 5,60 | BRAM FI RF IMA B | 10/02/10 | 15/08/50 | 0,00 |
| NTN-B 15/08/2050 | S-IPCA | 100,00 | 6,00 | 5,60 | BRAM FI RF IMA Geral | 10/02/10 | 15/08/50 | 0,00 |
| NTN-B 15/08/2050 | S-IPCA | 100,00 | 6,00 | 5,60 | BRAM FI RF IMAB 5 + | 10/02/10 | 15/08/50 | 0,00 |
| NTN-B 15/08/2050 | S-IPCA | 100,00 | 6,00 | 5,60 | BRAM FI RF IMAB 5 + | 12/01/22 | 15/08/60 | 0,00 |
| NTN-B 15/08/2050 | S-IPCA | 100,00 | 6,00 | 5,60 | BRAM INSTITUCIONAL FI RF IMA GERAL | 10/02/10 | 15/08/50 | 0,00 |
| NTN-B 15/08/2050 | S-IPCA | 100,00 | 6,00 | 5,61 | BRAM FI RF IMA B | 10/02/10 | 15/08/50 | 0,00 |
| NTN-B 15/08/2050 | S-IPCA | 100,00 | 6,00 | 5,61 | BRAM FI RF IMA B | 12/01/22 | 15/08/60 | 0,00 |
| NTN-B 15/08/2050 | S-IPCA | 100,00 | 6,00 | 5,62 | BRAM FI RF IMA B | 10/02/10 | 15/08/50 | 0,00 |
| NTN-B 15/08/2050 | S-IPCA | 100,00 | 6,00 | 5,63 | BRAM FI RF IMA B | 12/01/22 | 15/08/60 | 0,00 |
| NTN-B 15/08/2050 | S-IPCA | 100,00 | 6,00 | 5,63 | BRAM FI RF IMA Geral | 12/01/22 | 15/08/60 | 0,00 |
| NTN-B 15/08/2050 | S-IPCA | 100,00 | 6,00 | 5,63 | BRAM FI RF IMAB 5 + | 10/02/10 | 15/08/50 | 0,00 |
| NTN-B 15/08/2050 | S-IPCA | 100,00 | 6,00 | 5,63 | BRAM FI RF IMAB 5 + | 12/01/22 | 15/08/60 | 0,00 |
| NTN-B 15/08/2050 | S-IPCA | 100,00 | 6,00 | 5,63 | BRAM INSTITUCIONAL FI RF IMA GERAL | 12/01/22 | 15/08/60 | 0,00 |
| NTN-B 15/08/2050 | S-IPCA | 100,00 | 6,00 | 5,63 | ETF BRAD IMA-B INDIC | 12/01/22 | 15/08/60 | 0,00 |
| NTN-B 15/08/2050 | S-IPCA | 100,00 | 6,00 | 5,64 | BRAM FI RF IMA B | 10/02/10 | 15/08/50 | 0,00 |
| NTN-B 15/08/2050 | S-IPCA | 100,00 | 6,00 | 5,64 | BRAM FI RF IMA B | 12/01/22 | 15/08/60 | 0,00 |
| NTN-B 15/08/2050 | S-IPCA | 100,00 | 6,00 | 5,64 | BRAM FI RF IMA Geral | 12/01/22 | 15/08/60 | 0,00 |
| NTN-B 15/08/2050 | S-IPCA | 100,00 | 6,00 | 5,64 | BRAM FI RF IMAB 5 + | 12/01/22 | 15/08/60 | 0,00 |
| NTN-B 15/08/2050 | S-IPCA | 100,00 | 6,00 | 5,65 | BRAM FI RF IMA B | 10/02/10 | 15/08/50 | 0,00 |
| NTN-B 15/08/2050 | S-IPCA | 100,00 | 6,00 | 5,65 | BRAM FI RF IMA Geral | 10/02/10 | 15/08/50 | 0,00 |
| NTN-B 15/08/2050 | S-IPCA | 100,00 | 6,00 | 5,65 | BRAM FI RF IMAB 5 + | 10/02/10 | 15/08/50 | 0,00 |
| NTN-B 15/08/2050 | S-IPCA | 100,00 | 6,00 | 5,66 | BRAM FI RF IMA B | 12/01/22 | 15/08/60 | 0,00 |
| NTN-B 15/08/2050 | S-IPCA | 100,00 | 6,00 | 5,66 | BRAM FI RF IMAB 5 + | 12/01/22 | 15/08/60 | 0,00 |

ANEXOS

COMPOSIÇÃO DA CARTEIRA DE TÍTULOS PÚBLICOS

| CARACTERÍSTICAS | INDEXADOR | % | TAXA EMISSÃO | TAXA AQUISIÇÃO | ORIGEM | EMISSÃO | VENCIMENTO | % PL |
|------------------|-----------|--------|--------------|----------------|------------------------------------|----------|------------|-------------|
| NTNB | | | | | | | | 3,82 |
| NTN-B 15/08/2050 | S-IPCA | 100,00 | 6,00 | 5,67 | BRAM FI RF IMA B | 10/02/10 | 15/08/50 | 0,00 |
| NTN-B 15/08/2050 | S-IPCA | 100,00 | 6,00 | 5,67 | BRAM FI RF IMAB 5 + | 10/02/10 | 15/08/50 | 0,00 |
| NTN-B 15/08/2050 | S-IPCA | 100,00 | 6,00 | 5,68 | ETF BRAD IMA-B INDIC | 12/01/22 | 15/08/60 | 0,00 |
| NTN-B 15/08/2050 | S-IPCA | 100,00 | 6,00 | 5,70 | BRAM FI RF IMA B | 10/02/10 | 15/08/50 | 0,00 |
| NTN-B 15/08/2050 | S-IPCA | 100,00 | 6,00 | 5,70 | BRAM FI RF IMA B | 12/01/22 | 15/08/60 | 0,00 |
| NTN-B 15/08/2050 | S-IPCA | 100,00 | 6,00 | 5,70 | BRAM FI RF IMA Geral | 10/02/10 | 15/08/50 | 0,00 |
| NTN-B 15/08/2050 | S-IPCA | 100,00 | 6,00 | 5,70 | BRAM FI RF IMA Geral | 12/01/22 | 15/08/60 | 0,00 |
| NTN-B 15/08/2050 | S-IPCA | 100,00 | 6,00 | 5,70 | BRAM FI RF IMAB 5 + | 12/01/22 | 15/08/60 | 0,00 |
| NTN-B 15/08/2050 | S-IPCA | 100,00 | 6,00 | 5,70 | BRAM INSTITUCIONAL FI RF IMA GERAL | 10/02/10 | 15/08/50 | 0,00 |
| NTN-B 15/08/2050 | S-IPCA | 100,00 | 6,00 | 5,70 | BRAM INSTITUCIONAL FI RF IMA GERAL | 12/01/22 | 15/08/60 | 0,00 |
| NTN-B 15/08/2050 | S-IPCA | 100,00 | 6,00 | 5,70 | ETF BRAD IMA-B INDIC | 10/02/10 | 15/08/50 | 0,00 |
| NTN-B 15/08/2050 | S-IPCA | 100,00 | 6,00 | 5,70 | ETF BRAD IMA-B INDIC | 12/01/22 | 15/08/60 | 0,00 |
| NTN-B 15/08/2050 | S-IPCA | 100,00 | 6,00 | 5,71 | BRAM FI RF IMA B | 10/02/10 | 15/08/50 | 0,00 |
| NTN-B 15/08/2050 | S-IPCA | 100,00 | 6,00 | 5,71 | BRAM FI RF IMA B | 12/01/22 | 15/08/60 | 0,00 |
| NTN-B 15/08/2050 | S-IPCA | 100,00 | 6,00 | 5,73 | BRAM FI RF IMAB 5 + | 10/02/10 | 15/08/50 | 0,00 |
| NTN-B 15/08/2050 | S-IPCA | 100,00 | 6,00 | 5,74 | BRAM FI RF IMAB 5 + | 12/01/22 | 15/08/60 | 0,00 |
| NTN-B 15/08/2050 | S-IPCA | 100,00 | 6,00 | 5,74 | BRAM INSTITUCIONAL FI RF IMA GERAL | 10/02/10 | 15/08/50 | 0,00 |
| NTN-B 15/08/2050 | S-IPCA | 100,00 | 6,00 | 5,74 | ETF BRAD IMA-B INDIC | 12/01/22 | 15/08/60 | 0,00 |
| NTN-B 15/08/2050 | S-IPCA | 100,00 | 6,00 | 5,75 | BRAM FI RF IMA B | 10/02/10 | 15/08/50 | 0,00 |
| NTN-B 15/08/2050 | S-IPCA | 100,00 | 6,00 | 5,75 | BRAM FI RF IMAB 5 + | 12/01/22 | 15/08/60 | 0,00 |
| NTN-B 15/08/2050 | S-IPCA | 100,00 | 6,00 | 5,75 | BRAM FI RF IMAB 5 + | 10/02/10 | 15/08/50 | 0,00 |
| NTN-B 15/08/2050 | S-IPCA | 100,00 | 6,00 | 5,75 | ETF BRAD IMA-B INDIC | 12/01/22 | 15/08/60 | 0,00 |
| NTN-B 15/08/2050 | S-IPCA | 100,00 | 6,00 | 5,78 | BRAM FI RF IMA B | 12/01/22 | 15/08/60 | 0,00 |
| NTN-B 15/08/2050 | S-IPCA | 100,00 | 6,00 | 5,78 | BRAM FI RF IMA Geral | 12/01/22 | 15/08/60 | 0,00 |
| NTN-B 15/08/2050 | S-IPCA | 100,00 | 6,00 | 5,78 | BRAM FI RF IMAB 5 + | 12/01/22 | 15/08/60 | 0,00 |
| NTN-B 15/08/2050 | S-IPCA | 100,00 | 6,00 | 5,78 | BRAM INSTITUCIONAL FI RF IMA GERAL | 12/01/22 | 15/08/60 | 0,00 |
| NTN-B 15/08/2050 | S-IPCA | 100,00 | 6,00 | 5,79 | ETF BRAD IMA-B INDIC | 10/02/10 | 15/08/50 | 0,00 |
| NTN-B 15/08/2050 | S-IPCA | 100,00 | 6,00 | 5,79 | ETF BRAD IMA-B INDIC | 12/01/22 | 15/08/60 | 0,00 |
| NTN-B 15/08/2050 | S-IPCA | 100,00 | 6,00 | 5,80 | BRAM FI RF IMA B | 10/02/10 | 15/08/50 | 0,00 |
| NTN-B 15/08/2050 | S-IPCA | 100,00 | 6,00 | 5,80 | BRAM FI RF IMA Geral | 10/02/10 | 15/08/50 | 0,00 |
| NTN-B 15/08/2050 | S-IPCA | 100,00 | 6,00 | 5,80 | BRAM FI RF IMAB 5 + | 10/02/10 | 15/08/50 | 0,00 |
| NTN-B 15/08/2050 | S-IPCA | 100,00 | 6,00 | 5,80 | BRAM INSTITUCIONAL FI RF IMA GERAL | 10/02/10 | 15/08/50 | 0,00 |
| NTN-B 15/08/2050 | S-IPCA | 100,00 | 6,00 | 5,80 | ETF BRAD IMA-B INDIC | 10/02/10 | 15/08/50 | 0,00 |
| NTN-B 15/08/2050 | S-IPCA | 100,00 | 6,00 | 5,80 | ETF BRAD IMA-B INDIC | 12/01/22 | 15/08/60 | 0,00 |
| NTN-B 15/08/2050 | S-IPCA | 100,00 | 6,00 | 5,82 | BRAM FI RF IMAB 5 + | 10/02/10 | 15/08/50 | 0,00 |
| NTN-B 15/08/2050 | S-IPCA | 100,00 | 6,00 | 5,83 | BRAM FI RF IMA B | 10/02/10 | 15/08/50 | 0,00 |
| NTN-B 15/08/2050 | S-IPCA | 100,00 | 6,00 | 5,83 | BRAM FI RF IMAB 5 + | 10/02/10 | 15/08/50 | 0,00 |

ANEXOS

COMPOSIÇÃO DA CARTEIRA DE TÍTULOS PÚBLICOS

| CARACTERÍSTICAS | INDEXADOR | % | TAXA EMISSÃO | TAXA AQUISIÇÃO | ORIGEM | EMISSÃO | VENCIMENTO | % PL |
|------------------|-----------|--------|--------------|----------------|------------------------------------|----------|------------|-------------|
| NTNB | | | | | | | | 3,82 |
| NTN-B 15/08/2050 | S-IPCA | 100,00 | 6,00 | 5,84 | BRAM FI RF IMA B | 10/02/10 | 15/08/50 | 0,00 |
| NTN-B 15/08/2050 | S-IPCA | 100,00 | 6,00 | 5,84 | BRAM FI RF IMAB 5 + | 12/01/22 | 15/08/60 | 0,00 |
| NTN-B 15/08/2050 | S-IPCA | 100,00 | 6,00 | 5,85 | BRAM FI RF IMA B | 10/02/10 | 15/08/50 | 0,00 |
| NTN-B 15/08/2050 | S-IPCA | 100,00 | 6,00 | 5,85 | BRAM FI RF IMA Geral | 10/02/10 | 15/08/50 | 0,00 |
| NTN-B 15/08/2050 | S-IPCA | 100,00 | 6,00 | 5,85 | BRAM FI RF IMAB 5 + | 12/01/22 | 15/08/60 | 0,00 |
| NTN-B 15/08/2050 | S-IPCA | 100,00 | 6,00 | 5,85 | BRAM INSTITUCIONAL FI RF IMA GERAL | 10/02/10 | 15/08/50 | 0,00 |
| NTN-B 15/08/2050 | S-IPCA | 100,00 | 6,00 | 5,85 | ETF BRAD IMA-B INDIC | 12/01/22 | 15/08/60 | 0,00 |
| NTN-B 15/08/2050 | S-IPCA | 100,00 | 6,00 | 5,86 | BRAM FI RF IMA B | 10/02/10 | 15/08/50 | 0,00 |
| NTN-B 15/08/2050 | S-IPCA | 100,00 | 6,00 | 5,86 | BRAM FI RF IMAB 5 + | 10/02/10 | 15/08/50 | 0,00 |
| NTN-B 15/08/2050 | S-IPCA | 100,00 | 6,00 | 5,86 | BRAM INSTITUCIONAL FI RF IMA GERAL | 12/01/22 | 15/08/60 | 0,00 |
| NTN-B 15/08/2050 | S-IPCA | 100,00 | 6,00 | 5,86 | ETF BRAD IMA-B INDIC | 12/01/22 | 15/08/60 | 0,00 |
| NTN-B 15/08/2050 | S-IPCA | 100,00 | 6,00 | 5,89 | BRAM FI RF IMA B | 10/02/10 | 15/08/50 | 0,00 |
| NTN-B 15/08/2050 | S-IPCA | 100,00 | 6,00 | 5,89 | BRAM FI RF IMAB 5 + | 10/02/10 | 15/08/50 | 0,00 |
| NTN-B 15/08/2050 | S-IPCA | 100,00 | 6,00 | 5,89 | BRAM INSTITUCIONAL FI RF IMA GERAL | 10/02/10 | 15/08/50 | 0,00 |
| NTN-B 15/08/2050 | S-IPCA | 100,00 | 6,00 | 5,89 | ETF BRAD IMA-B INDIC | 12/01/22 | 15/08/60 | 0,00 |
| NTN-B 15/08/2050 | S-IPCA | 100,00 | 6,00 | 5,91 | BRAM FI RF IMA B | 10/02/10 | 15/08/50 | 0,00 |
| NTN-B 15/08/2050 | S-IPCA | 100,00 | 6,00 | 5,91 | BRAM FI RF IMA Geral | 10/02/10 | 15/08/50 | 0,00 |
| NTN-B 15/08/2050 | S-IPCA | 100,00 | 6,00 | 5,91 | BRAM FI RF IMAB 5 + | 10/02/10 | 15/08/50 | 0,00 |
| NTN-B 15/08/2050 | S-IPCA | 100,00 | 6,00 | 5,91 | BRAM INSTITUCIONAL FI RF IMA GERAL | 10/02/10 | 15/08/50 | 0,00 |
| NTN-B 15/08/2050 | S-IPCA | 100,00 | 6,00 | 5,92 | BRAM FI RF IMA Geral | 10/02/10 | 15/08/50 | 0,00 |
| NTN-B 15/08/2050 | S-IPCA | 100,00 | 6,00 | 5,92 | BRAM FI RF IMA Geral | 12/01/22 | 15/08/60 | 0,00 |
| NTN-B 15/08/2050 | S-IPCA | 100,00 | 6,00 | 5,92 | BRAM FI RF IMAB 5 + | 10/02/10 | 15/08/50 | 0,00 |
| NTN-B 15/08/2050 | S-IPCA | 100,00 | 6,00 | 5,92 | BRAM INSTITUCIONAL FI RF IMA GERAL | 12/01/22 | 15/08/60 | 0,00 |
| NTN-B 15/08/2050 | S-IPCA | 100,00 | 6,00 | 5,93 | BRAM FI RF IMA B | 10/02/10 | 15/08/50 | 0,00 |
| NTN-B 15/08/2050 | S-IPCA | 100,00 | 6,00 | 5,93 | BRAM FI RF IMAB 5 + | 10/02/10 | 15/08/50 | 0,00 |
| NTN-B 15/08/2050 | S-IPCA | 100,00 | 6,00 | 5,94 | BRAM FI RF IMA B | 12/01/22 | 15/08/60 | 0,00 |
| NTN-B 15/08/2050 | S-IPCA | 100,00 | 6,00 | 5,94 | BRAM FI RF IMAB 5 + | 12/01/22 | 15/08/60 | 0,00 |
| NTN-B 15/08/2050 | S-IPCA | 100,00 | 6,00 | 5,95 | BRAM FI RF IMA B | 10/02/10 | 15/08/50 | 0,00 |
| NTN-B 15/08/2050 | S-IPCA | 100,00 | 6,00 | 5,95 | ETF BRAD IMA-B INDIC | 12/01/22 | 15/08/60 | 0,00 |
| NTN-B 15/08/2050 | S-IPCA | 100,00 | 6,00 | 5,97 | BRAM FI RF IMAB 5 + | 12/01/22 | 15/08/60 | 0,00 |
| NTN-B 15/08/2050 | S-IPCA | 100,00 | 6,00 | 5,98 | BRAM FI RF IMA B | 12/01/22 | 15/08/60 | 0,00 |
| NTN-B 15/08/2050 | S-IPCA | 100,00 | 6,00 | 5,98 | BRAM FI RF IMAB 5 + | 10/02/10 | 15/08/50 | 0,00 |
| NTN-B 15/08/2050 | S-IPCA | 100,00 | 6,00 | 5,98 | BRAM FI RF IMAB 5 + | 12/01/22 | 15/08/60 | 0,00 |
| NTN-B 15/08/2050 | S-IPCA | 100,00 | 6,00 | 6,00 | BRAM FI RF IMAB 5 + | 10/02/10 | 15/08/50 | 0,00 |
| NTN-B 15/08/2050 | S-IPCA | 100,00 | 6,00 | 6,00 | BRAM FI RF IMAB 5 + | 12/01/22 | 15/08/60 | 0,00 |
| NTN-B 15/08/2050 | S-IPCA | 100,00 | 6,00 | 6,00 | ETF BRAD IMA-B INDIC | 10/02/10 | 15/08/50 | 0,00 |
| NTN-B 15/08/2050 | S-IPCA | 100,00 | 6,00 | 6,00 | ETF BRAD IMA-B INDIC | 12/01/22 | 15/08/60 | 0,00 |

ANEXOS

COMPOSIÇÃO DA CARTEIRA DE TÍTULOS PÚBLICOS

| CARACTERÍSTICAS | INDEXADOR | % | TAXA EMISSÃO | TAXA AQUISIÇÃO | ORIGEM | EMISSÃO | VENCIMENTO | % PL |
|------------------|-----------|--------|--------------|----------------|------------------------------------|----------|------------|-------------|
| NTNB | | | | | | | | 3,82 |
| NTN-B 15/08/2050 | S-IPCA | 100,00 | 6,00 | 6,01 | BRAM FI RF IMA B | 10/02/10 | 15/08/50 | 0,00 |
| NTN-B 15/08/2050 | S-IPCA | 100,00 | 6,00 | 6,01 | BRAM FI RF IMA B | 12/01/22 | 15/08/60 | 0,00 |
| NTN-B 15/08/2050 | S-IPCA | 100,00 | 6,00 | 6,01 | BRAM FI RF IMAB 5 + | 10/02/10 | 15/08/50 | 0,00 |
| NTN-B 15/08/2050 | S-IPCA | 100,00 | 6,00 | 6,01 | BRAM FI RF IMAB 5 + | 12/01/22 | 15/08/60 | 0,00 |
| NTN-B 15/08/2050 | S-IPCA | 100,00 | 6,00 | 6,02 | BRAM FI RF IMA B | 10/02/10 | 15/08/50 | 0,00 |
| NTN-B 15/08/2050 | S-IPCA | 100,00 | 6,00 | 6,02 | BRAM FI RF IMAB 5 + | 12/01/22 | 15/08/60 | 0,00 |
| NTN-B 15/08/2050 | S-IPCA | 100,00 | 6,00 | 6,03 | BRAM FI RF IMA B | 12/01/22 | 15/08/60 | 0,00 |
| NTN-B 15/08/2050 | S-IPCA | 100,00 | 6,00 | 6,03 | BRAM FI RF IMAB 5 + | 10/02/10 | 15/08/50 | 0,00 |
| NTN-B 15/08/2050 | S-IPCA | 100,00 | 6,00 | 6,03 | BRAM FI RF IMAB 5 + | 12/01/22 | 15/08/60 | 0,00 |
| NTN-B 15/08/2050 | S-IPCA | 100,00 | 6,00 | 6,03 | ETF BRAD IMA-B INDIC | 12/01/22 | 15/08/60 | 0,00 |
| NTN-B 15/08/2050 | S-IPCA | 100,00 | 6,00 | 6,05 | BRAM FI RF IMAB 5 + | 12/01/22 | 15/08/60 | 0,00 |
| NTN-B 15/08/2050 | S-IPCA | 100,00 | 6,00 | 6,06 | BRAM INSTITUCIONAL FI RF IMA GERAL | 10/02/10 | 15/08/50 | 0,00 |
| NTN-B 15/08/2050 | S-IPCA | 100,00 | 6,00 | 6,07 | BRAM FI RF IMA B | 12/01/22 | 15/08/60 | 0,00 |
| NTN-B 15/08/2050 | S-IPCA | 100,00 | 6,00 | 6,07 | BRAM FI RF IMAB 5 + | 12/01/22 | 15/08/60 | 0,00 |
| NTN-B 15/08/2050 | S-IPCA | 100,00 | 6,00 | 6,08 | BRAM FI RF IMAB 5 + | 10/02/10 | 15/08/50 | 0,00 |
| NTN-B 15/08/2050 | S-IPCA | 100,00 | 6,00 | 6,10 | BRAM FI RF IMA B | 10/02/10 | 15/08/50 | 0,00 |
| NTN-B 15/08/2050 | S-IPCA | 100,00 | 6,00 | 6,10 | BRAM FI RF IMAB 5 + | 10/02/10 | 15/08/50 | 0,00 |
| NTN-B 15/08/2050 | S-IPCA | 100,00 | 6,00 | 6,10 | BRAM FI RF IMAB 5 + | 12/01/22 | 15/08/60 | 0,00 |
| NTN-B 15/08/2050 | S-IPCA | 100,00 | 6,00 | 6,11 | BRAM FI RF IMA Geral | 12/01/22 | 15/08/60 | 0,00 |
| NTN-B 15/08/2050 | S-IPCA | 100,00 | 6,00 | 6,13 | BRAM FI RF IMA B | 12/01/22 | 15/08/60 | 0,00 |
| NTN-B 15/08/2050 | S-IPCA | 100,00 | 6,00 | 6,13 | BRAM FI RF IMA Geral | 12/01/22 | 15/08/60 | 0,00 |
| NTN-B 15/08/2050 | S-IPCA | 100,00 | 6,00 | 6,13 | BRAM FI RF IMAB 5 + | 12/01/22 | 15/08/60 | 0,00 |
| NTN-B 15/08/2050 | S-IPCA | 100,00 | 6,00 | 6,13 | BRAM INSTITUCIONAL FI RF IMA GERAL | 12/01/22 | 15/08/60 | 0,00 |
| NTN-B 15/08/2050 | S-IPCA | 100,00 | 6,00 | 6,13 | ETF BRAD IMA-B INDIC | 12/01/22 | 15/08/60 | 0,00 |
| NTN-B 15/08/2050 | S-IPCA | 100,00 | 6,00 | 6,19 | ETF BRAD IMA-B INDIC | 12/01/22 | 15/08/60 | 0,00 |
| NTN-B 15/08/2050 | S-IPCA | 100,00 | 6,00 | 6,25 | BRAM FI RF IMA B | 12/01/22 | 15/08/60 | 0,00 |
| NTN-B 15/08/2050 | S-IPCA | 100,00 | 6,00 | 6,25 | BRAM INSTITUCIONAL FI RF IMA GERAL | 10/02/10 | 15/08/50 | 0,00 |
| NTN-B 15/08/2050 | S-IPCA | 100,00 | 6,00 | 6,26 | BRAM FI RF IMA B | 10/02/10 | 15/08/50 | 0,00 |
| NTN-B 15/08/2050 | S-IPCA | 100,00 | 6,00 | 6,26 | BRAM FI RF IMA B | 12/01/22 | 15/08/60 | 0,00 |
| NTN-B 15/08/2050 | S-IPCA | 100,00 | 6,00 | 6,27 | BRAM FI RF IMA B | 10/02/10 | 15/08/50 | 0,00 |
| NTN-B 15/08/2050 | S-IPCA | 100,00 | 6,00 | 6,27 | BRAM FI RF IMAB 5 + | 10/02/10 | 15/08/50 | 0,00 |
| NTN-B 15/08/2050 | S-IPCA | 100,00 | 6,00 | 6,28 | BRAM FI RF IMAB 5 + | 12/01/22 | 15/08/60 | 0,00 |
| NTN-B 15/08/2050 | S-IPCA | 100,00 | 6,00 | 6,32 | BRAM FI RF IMA B | 12/01/22 | 15/08/60 | 0,00 |
| NTN-B 15/08/2050 | S-IPCA | 100,00 | 6,00 | 6,32 | BRAM FI RF IMAB 5 + | 12/01/22 | 15/08/60 | 0,00 |
| NTN-B 15/08/2050 | S-IPCA | 100,00 | 6,00 | 6,32 | ETF BRAD IMA-B INDIC | 12/01/22 | 15/08/60 | 0,00 |
| NTN-B 15/08/2050 | S-IPCA | 100,00 | 6,00 | 6,33 | BRAM FI RF IMA B | 10/02/10 | 15/08/50 | 0,00 |
| NTN-B 15/08/2050 | S-IPCA | 100,00 | 6,00 | 6,33 | BRAM FI RF IMA Geral | 10/02/10 | 15/08/50 | 0,00 |

ANEXOS

COMPOSIÇÃO DA CARTEIRA DE TÍTULOS PÚBLICOS

| CARACTERÍSTICAS | INDEXADOR | % | TAXA EMISSÃO | TAXA AQUISIÇÃO | ORIGEM | EMISSÃO | VENCIMENTO | % PL |
|------------------|-----------|--------|--------------|----------------|------------------------------------|----------|------------|-------------|
| NTNB | | | | | | | | 3,82 |
| NTN-B 15/08/2050 | S-IPCA | 100,00 | 6,00 | 6,33 | BRAM FI RF IMAB 5 + | 10/02/10 | 15/08/50 | 0,00 |
| NTN-B 15/08/2050 | S-IPCA | 100,00 | 6,00 | 6,33 | ETF BRAD IMA-B INDIC | 10/02/10 | 15/08/50 | 0,00 |
| NTN-B 15/08/2050 | S-IPCA | 100,00 | 6,00 | 6,34 | BRAM FI RF IMA B | 10/02/10 | 15/08/50 | 0,00 |
| NTN-B 15/08/2050 | S-IPCA | 100,00 | 6,00 | 6,36 | BRAM FI RF IMA B | 12/01/22 | 15/08/60 | 0,00 |
| NTN-B 15/08/2050 | S-IPCA | 100,00 | 6,00 | 6,36 | ETF BRAD IMA-B INDIC | 12/01/22 | 15/08/60 | 0,00 |
| NTN-B 15/08/2050 | S-IPCA | 100,00 | 6,00 | 6,39 | BRAM FI RF IMA B | 12/01/22 | 15/08/60 | 0,00 |
| NTN-B 15/08/2050 | S-IPCA | 100,00 | 6,00 | 6,40 | BRAM FI RF IMA B | 10/02/10 | 15/08/50 | 0,00 |
| NTN-B 15/08/2050 | S-IPCA | 100,00 | 6,00 | 6,41 | BRAM FI RF IMA B | 12/01/22 | 15/08/60 | 0,00 |
| NTN-B 15/08/2050 | S-IPCA | 100,00 | 6,00 | 6,41 | BRAM FI RF IMA Geral | 12/01/22 | 15/08/60 | 0,00 |
| NTN-B 15/08/2050 | S-IPCA | 100,00 | 6,00 | 6,41 | BRAM FI RF IMAB 5 + | 12/01/22 | 15/08/60 | 0,00 |
| NTN-B 15/08/2050 | S-IPCA | 100,00 | 6,00 | 6,41 | BRAM INSTITUCIONAL FI RF IMA GERAL | 12/01/22 | 15/08/60 | 0,00 |
| NTN-B 15/08/2050 | S-IPCA | 100,00 | 6,00 | 6,41 | ETF BRAD IMA-B INDIC | 12/01/22 | 15/08/60 | 0,00 |
| NTN-B 15/08/2050 | S-IPCA | 100,00 | 6,00 | 6,43 | BRAM FI RF IMAB 5 + | 10/02/10 | 15/08/50 | 0,00 |
| NTN-B 15/08/2050 | S-IPCA | 100,00 | 6,00 | 6,44 | BRAM FI RF IMAB 5 + | 10/02/10 | 15/08/50 | 0,00 |
| NTN-B 15/08/2050 | S-IPCA | 100,00 | 6,00 | 6,44 | BRAM INSTITUCIONAL FI RF IMA GERAL | 10/02/10 | 15/08/50 | 0,00 |
| NTN-B 15/08/2050 | S-IPCA | 100,00 | 6,00 | 6,45 | BRAM FI RF IMA Geral | 12/01/22 | 15/08/60 | 0,00 |
| NTN-B 15/08/2050 | S-IPCA | 100,00 | 6,00 | 6,45 | BRAM FI RF IMAB 5 + | 10/02/10 | 15/08/50 | 0,00 |
| NTN-B 15/08/2050 | S-IPCA | 100,00 | 6,00 | 6,45 | BRAM FI RF IMAB 5 + | 12/01/22 | 15/08/60 | 0,00 |
| NTN-B 15/08/2050 | S-IPCA | 100,00 | 6,00 | 6,46 | BRAM FI RF IMA B | 10/02/10 | 15/08/50 | 0,00 |
| NTN-B 15/08/2050 | S-IPCA | 100,00 | 6,00 | 6,46 | BRAM FI RF IMA B | 12/01/22 | 15/08/60 | 0,00 |
| NTN-B 15/08/2050 | S-IPCA | 100,00 | 6,00 | 6,47 | BRAM FI RF IMA B | 10/02/10 | 15/08/50 | 0,00 |
| NTN-B 15/08/2050 | S-IPCA | 100,00 | 6,00 | 6,47 | BRAM FI RF IMAB 5 + | 10/02/10 | 15/08/50 | 0,00 |
| NTN-B 15/08/2050 | S-IPCA | 100,00 | 6,00 | 6,48 | BRAM FI RF IMA B | 10/02/10 | 15/08/50 | 0,00 |
| NTN-B 15/08/2050 | S-IPCA | 100,00 | 6,00 | 6,48 | BRAM FI RF IMA B | 12/01/22 | 15/08/60 | 0,00 |
| NTN-B 15/08/2050 | S-IPCA | 100,00 | 6,00 | 6,48 | BRAM FI RF IMAB 5 + | 10/02/10 | 15/08/50 | 0,00 |
| NTN-B 15/08/2050 | S-IPCA | 100,00 | 6,00 | 6,48 | BRAM FI RF IMAB 5 + | 12/01/22 | 15/08/60 | 0,00 |
| NTN-B 15/08/2050 | S-IPCA | 100,00 | 6,00 | 6,51 | BRAM FI RF IMA Geral | 12/01/22 | 15/08/60 | 0,00 |
| NTN-B 15/08/2050 | S-IPCA | 100,00 | 6,00 | 6,52 | BRAM FI RF IMA Geral | 10/02/10 | 15/08/50 | 0,00 |
| NTN-B 15/08/2050 | S-IPCA | 100,00 | 6,00 | 6,87 | BRAM FI RF IMA B | 10/02/10 | 15/08/50 | 0,00 |
| NTN-B 15/08/2050 | S-IPCA | 100,00 | 6,00 | 8,75 | BRAM FI RF IMA B | 10/02/10 | 15/08/50 | 0,00 |
| NTN-B 15/08/2050 | S-IPCA | 100,00 | 6,00 | 8,75 | BRAM INSTITUCIONAL FI RF IMA GERAL | 10/02/10 | 15/08/50 | 0,00 |
| NTNC | | | | | | | | 0,51 |
| NTN-C 01/01/2031 | S-IGPM | 100,00 | 12,00 | 5,12 | BRAM FI RF IMA Geral | 01/01/01 | 01/01/31 | 0,00 |
| NTN-C 01/01/2031 | S-IGPM | 100,00 | 12,00 | 5,46 | - | 01/01/01 | 01/01/31 | 0,51 |
| NTN-C 01/01/2031 | S-IGPM | 100,00 | 12,00 | 5,92 | BRAM FI RF IMA Geral | 01/01/01 | 01/01/31 | 0,00 |
| NTN-C 01/01/2031 | S-IGPM | 100,00 | 12,00 | 6,01 | BRAM FI RF IMA Geral | 01/01/01 | 01/01/31 | 0,00 |

ANEXOS

| CARACTERÍSTICAS | COMPOSIÇÃO DA CARTEIRA DE TÍTULOS PÚBLICOS | | | | | | | |
|-----------------|--|--------|--------------|----------------|----------------------|----------|------------|-------------|
| | INDEXADOR | % | TAXA EMISSÃO | TAXA AQUISIÇÃO | ORIGEM | EMISSÃO | VENCIMENTO | % PL |
| NTNF | | | | | | | | 0,00 |
| NTN-F01/01/2025 | S-PRE | 100,00 | 10,00 | 12,58 | BRAM FI RF IMA Geral | 10/01/14 | 01/01/25 | 0,00 |
| NTN-F01/01/2025 | S-PRE | 100,00 | 10,00 | 16,21 | BRAM FI RF IMA Geral | 10/01/14 | 01/01/25 | 0,00 |
| NTN-F01/01/2027 | S-PRE | 100,00 | 10,00 | 10,15 | BRAM FI RF IMA Geral | 15/01/16 | 01/01/27 | 0,00 |
| NTN-F01/01/2027 | S-PRE | 100,00 | 10,00 | 13,05 | BRAM FI RF IMA Geral | 15/01/16 | 01/01/27 | 0,00 |
| NTN-F01/01/2029 | S-PRE | 100,00 | 10,00 | 13,21 | BRAM FI RF IMA Geral | 05/01/18 | 01/01/29 | 0,00 |
| NTN-F01/01/2031 | S-PRE | 100,00 | 10,00 | 13,22 | BRAM FI RF IMA Geral | 10/01/20 | 01/01/31 | 0,00 |

ANEXOS

| FUNDOS DE INVESTIMENTO | Nº DE COTAS ANTERIOR | SALDO ANTERIOR | APLICAÇÃO | | RESGATE | | IRRF +IOF | Nº DE COTAS ATUAL | VALOR ATUAL DA COTA | SALDO BRUTO ATUAL |
|-----------------------------|----------------------|----------------|-------------|-----------|-------------|------------|-----------|-------------------|---------------------|-------------------|
| | | | Nº DE COTAS | VALOR | Nº DE COTAS | VALOR | | | | |
| BRAM FIM CREDITO PRIVADO MU | 53.197,49 | 68.330.636,70 | 13,01 | 16.777,56 | 647,20 | 838.138,27 | 0,00 | 52.563,30 | 1.296,031384 | 68.123.691,42 |
| TOTAL | | 68.330.636,70 | | | | | | | | 68.123.691,42 |

| Início | Benchmark |
|------------|-----------|
| 01/01/2019 | CDI |
| 01/01/2020 | CDI |
| 04/01/2021 | CDI |
