

MULTIBRA FPM_207000_ACRICEL_CONSERVADORA FIX

ABRIL/2023

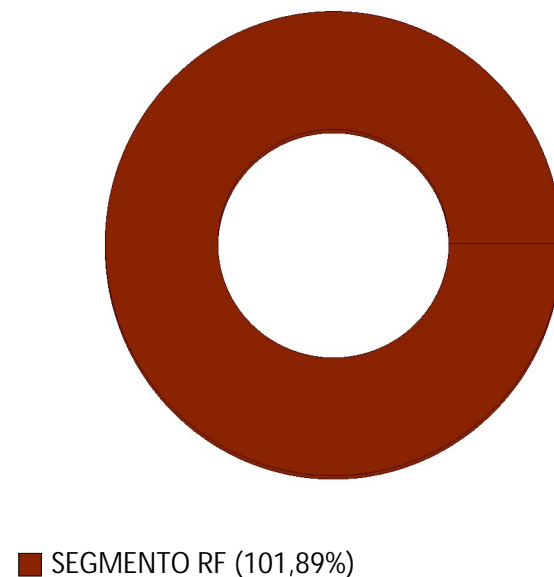


MULTIBRA FPM_207000_ACRICEL_CONSERVADORA FIX

COMPOSIÇÃO DA CARTEIRA

ATIVOS	FINANCEIRO	% PL
SEGMENTO RF	67.815,80	101,91
LTN 02/05/2023<O>	31.668,55	47,59
LFT 01/03/2026	2.627,23	3,95
LFT 01/09/2025	2.284,04	3,43
LFT 01/09/2026	1.575,48	2,37
DE252 NCF PART 23/12/2023	1.491,86	2,24
LTN 01/01/2026	1.483,47	2,23
BRA SIS FRACTAL FIRF	1.356,63	2,04
LFT 01/03/2025	1.190,94	1,79
LFSN BRADESCO 01/06/2027	1.143,82	1,72
LFSN SANTANDE 28/11/2031	1.143,00	1,72
FUT DI1F27	978,80	1,47
LTN 01/01/2024	921,75	1,39
FUT DAPQ24	874,48	1,31
DE252 TRANS AL 17/02/2025	756,72	1,14
Outros	18.319,05	27,53
OUTROS VALORES	-23,93	-0,04
01-Tesouraria	0,40	0,00
02-Pagar/receber	-24,33	-0,04

POSIÇÃO CONSOLIDADA POR TIPO DE ATIVO*



*Posição Consolidada por Tipo de Ativo: O gráfico Posição Consolidada por Tipo de Ativo não leva em consideração valores a liquidar e saldo em tesouraria.

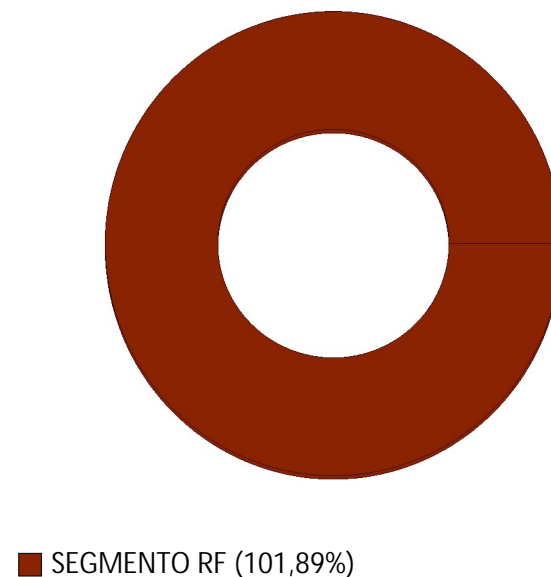
MULTIBRA FPM_207000_ACRICEL_CONSERVADORA FIX

COMPOSIÇÃO DA CARTEIRA

ATIVOS	FINANCEIRO	% PL
PL LÍQUIDO EM 28/04/2023	66.543,49	

Valores em milhares

POSIÇÃO CONSOLIDADA POR TIPO DE ATIVO*

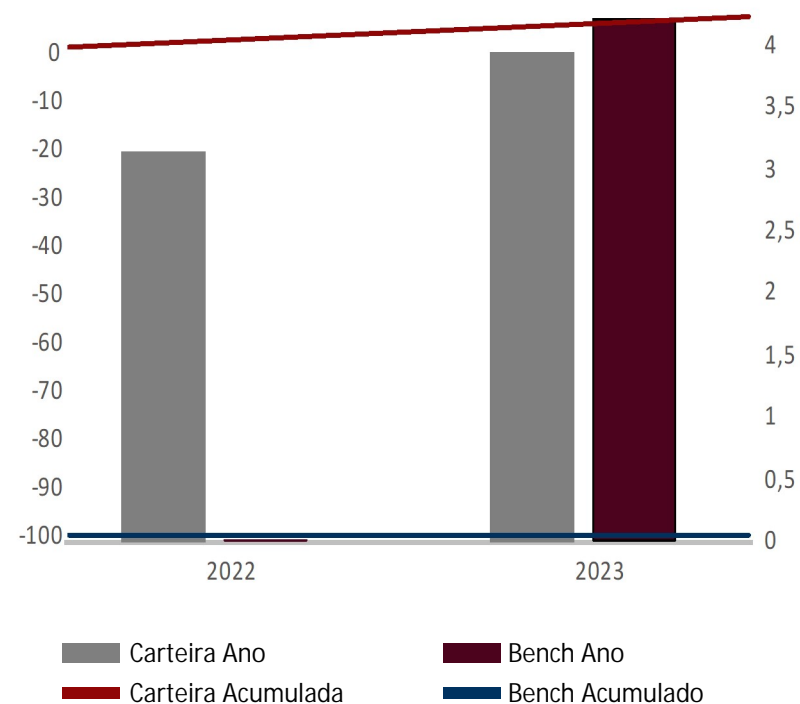


*Posição Consolidada por Tipo de Ativo: O gráfico Posição Consolidada por Tipo de Ativo não leva em consideração valores a liquidar e saldo em tesouraria.

RESULTADO GLOBAL

MÊS	2023		2022	
	RETORNO DO FUNDO (%)	DISTÂNCIA DO BENCHMARK (P.P.)	RETORNO DO FUNDO (%)	DISTÂNCIA DO BENCHMARK (P.P.)
Jan	0,88	-0,239	-	-
Fev	0,89	-0,026	-	-
Mar	1,20	0,022	-	-
Abr	0,90	-0,021	-	-
Mai	-	-	-	-
Jun	-	-	-	-
Jul	-	-	-	-
Ago	-	-	-	-
Set	-	-	-	-
Out	-	-	0,99	-
Nov	-	-	0,97	-
Dez	-	-	1,13	0,010

RENTABILIDADE X BENCH



HISTÓRICO DE RENTABILIDADE	6 M	12 M	24 M	36 M	2023	2022	2021	2020	2019	DESDE INÍCIO
Retorno do fundo (%)	6,12	-	-	-	3,93	3,13	-	-	-	7,17
Retorno do benchmark (%)	-100,00	-	-	-	4,20	-100,00	-	-	-	-100,00
Distância do benchmark (p.p.)	106,12	-	-	-	-0,27	103,13	-	-	-	107,17

Data de início: 03/10/2022

Benchmark: 85% CDI + 15% IMAB-5

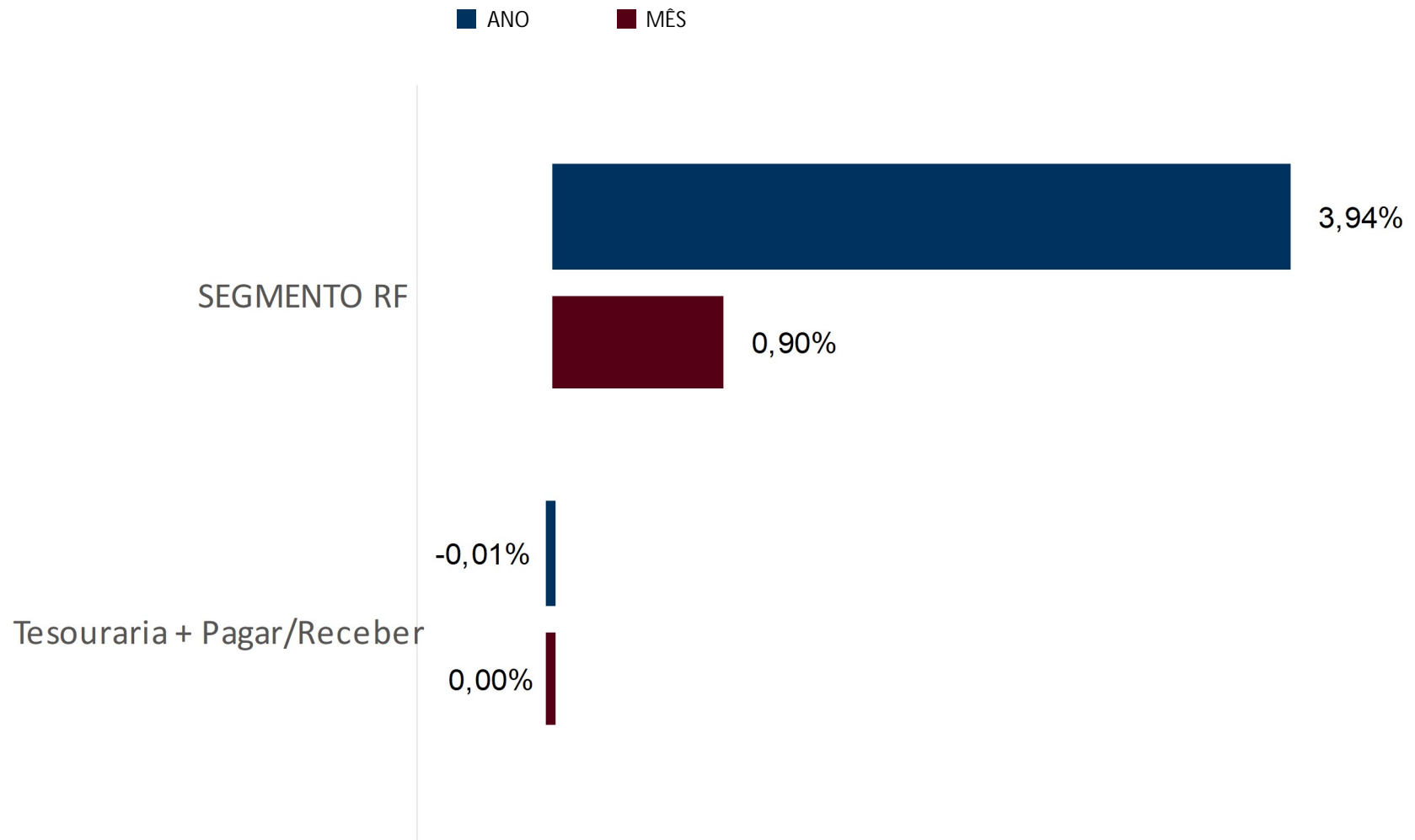
MULTIBRA FPM_207000_ACRICEL_CONSERVADORA FIX

INDICADORES FINANCEIROS

ÍNDICES	ABRIL	2023	6 MESES	12 MESES	24 MESES	36 MESES
Retorno do fundo	0,90%	3,93%	6,12%	-	-	-
CDI	0,92%	4,20%	6,44%	13,37%	21,40%	24,00%
IPCA	0,61%	2,72%	3,78%	4,18%	16,82%	24,72%
IGP-M	-0,95%	-0,75%	-0,87%	-2,17%	12,18%	48,09%
PTAXV	-1,57%	-4,16%	-4,88%	1,66%	-7,46%	-7,86%
IBOVESPA	2,50%	-4,83%	-10,00%	-3,19%	-12,16%	29,72%
IBX50	1,64%	-6,25%	-10,64%	-4,09%	-13,15%	33,26%
IBXM BRASIL	1,93%	-5,48%	-10,82%	-4,80%	-14,46%	29,37%
IMA-B	2,02%	6,08%	5,03%	8,78%	13,88%	24,89%
IMAB5	0,90%	5,33%	5,96%	9,67%	20,04%	30,74%
IMAB5+	3,03%	6,75%	4,24%	8,12%	8,09%	19,22%
MSCI World Index	-0,14%	2,70%	7,55%	2,44%	-11,20%	26,96%
INDICE DE FUND. IMOB	3,52%	-0,31%	-4,45%	1,61%	-0,10%	9,78%
INPC	0,53%	2,42%	3,52%	3,83%	16,78%	25,64%
IHFA	0,81%	1,63%	0,49%	7,39%	16,26%	30,23%

MULTIBRA FPM_207000_ACRICEL_CONSERVADORA FIX

CONTRIBUIÇÃO DE CADA CLASSE DE ATIVO NO RESULTADO GLOBAL

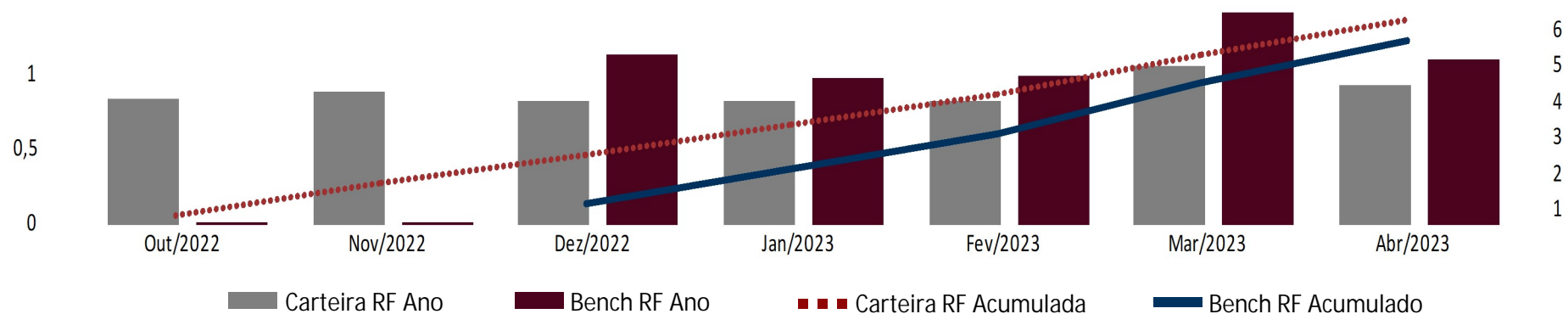


MULTIBRA FPM_207000_ACRICEL_CONSERVADORA FIX

RESULTADO DO SEGMENTO DE RENDA FIXA*

COMPOSIÇÃO EM RENDA FIXA	FINANCEIRO	%	2023				2022	
			MÊS	RETORNO DO FUNDO (%)	DISTÂNCIA DO BENCHMARK (P.P.)	RETORNO DO FUNDO (%)	DISTÂNCIA DO BENCHMARK (P.P.)	
SEGMENTO RF	67.815,80	100,00	Jan	0,81	-0,14	-	-	
LTN 02/05/2023<O>	31.668,55	46,70	Fev	0,81	-0,17	-	-	
LFT 01/03/2026	2.627,23	3,87	Mar	1,05	-0,35	-	-	
LFT 01/09/2025	2.284,04	3,37	Abr	0,92	-0,17	-	-	
LFT 01/09/2026	1.575,48	2,32	Mai	-	-	-	-	
DE252 NCF PART 23/12/2023	1.491,86	2,20	Jun	-	-	-	-	
LTN 01/01/2026	1.483,47	2,19	Jul	-	-	-	-	
BRA SIS FRACTAL FIRF	1.356,63	2,00	Ago	-	-	-	-	
LFT 01/03/2025	1.190,94	1,76	Set	-	-	-	-	
LFSN BRADESCO 01/06/2027	1.143,82	1,69	Out	-	-	0,83	-	
LFSN SANTANDE 28/11/2031	1.143,00	1,69	Nov	-	-	0,87	-	
FUT DI1F27	978,80	1,44	Dez	-	-	0,81	-0,31	
			ANO	3,63	-0,85	2,53	-	

RENTABILIDADE X BENCH



Benchmark de Renda Fixa: 85% CDI + 15% IMAB-5

*As rentabilidades do segmento de RF são calculadas através da metodologia de TIR – Taxa Interna de Retorno.

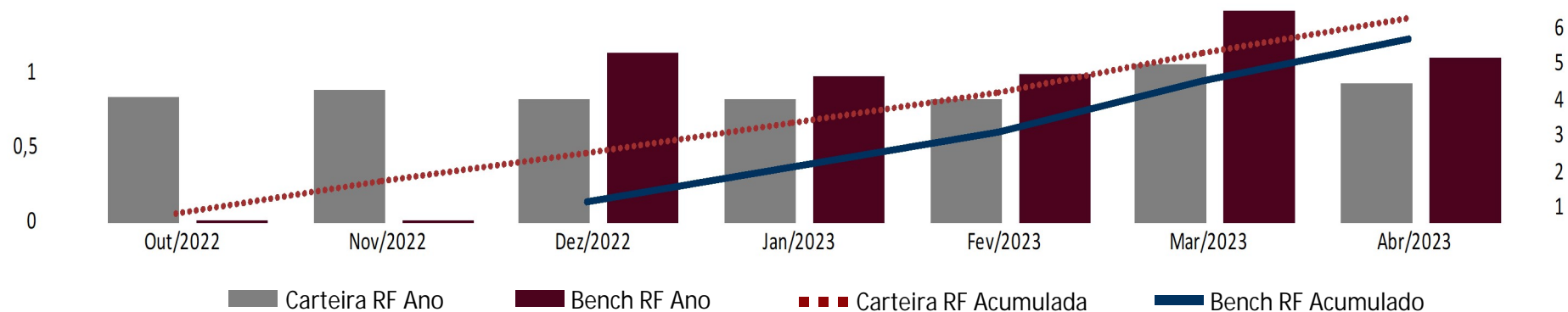
MULTIBRA FPM_207000_ACRICEL_CONSERVADORA FIX

RESULTADO DO SEGMENTO DE RENDA FIXA*

COMPOSIÇÃO EM RENDA FIXA	FINANCEIRO	%	2023		2022		
			MÊS	RETORNO DO FUNDO (%)	DISTÂNCIA DO BENCHMARK (P.P.)	RETORNO DO FUNDO (%)	DISTÂNCIA DO BENCHMARK (P.P.)
SEGMENTO RF	67.815,80	100,00	Jan	0,81	-0,14	-	-
LTN 01/01/2024	921,75	1,36	Fev	0,81	-0,17	-	-
FUT DAPQ24	874,48	1,29	Mar	1,05	-0,35	-	-
DE252 TRANS AL 17/02/2025	756,72	1,12	Abr	0,92	-0,17	-	-
Outros	18.319,05	27,01	Mai	-	-	-	-
			Jun	-	-	-	-
			Jul	-	-	-	-
			Ago	-	-	-	-
			Set	-	-	-	-
			Out	-	-	0,83	-
			Nov	-	-	0,87	-
			Dez	-	-	0,81	-0,31
			ANO	3,63	-0,85	2,53	-

Valores em milhares

RENTABILIDADE X BENCH



Benchmark de Renda Fixa: 85% CDI + 15% IMAB-5

*As rentabilidades do segmento de RF são calculadas através da metodologia de TIR – Taxa Interna de Retorno.

MULTIBRA FPM_207000_ACRICEL_CONSERVADORA FIX

RISCO E RETORNO DA CARTEIRA

	VALOR BRUTO 28/04/2023	% DA CARTEIRA	RENTABILIDADE ^(a)				VOLAT. (% a.a.) 12m ^(c)	LIQUIDEZ	ESTRATÉGIA
			ABRIL 2023	6 MESES BENCHMARK ^(b)	12 MESES	24 MESES			
SEGMENTO RF									
LTN 28/04/2023<O>	0,00	-					-		RENDA FIXA
LTN 02/05/2023<O>	31.668.546,73	47,59					-		RENDA FIXA
LFT 01/03/2024	230.418,61	0,35					-		RENDA FIXA
LFT 01/03/2024	187.709,44	0,28					-		RENDA FIXA
LFT 01/09/2024	208.749,44	0,31					-		RENDA FIXA
LFT 01/09/2024	162.360,68	0,24					-		RENDA FIXA
LFT 01/09/2024	100.157,56	0,15					-		RENDA FIXA
LFT 01/09/2024	265.681,11	0,40					-		RENDA FIXA
LFT 01/03/2025	1.190.940,28	1,79					-		RENDA FIXA
LFT 01/09/2025	105.352,34	0,16					-		RENDA FIXA
LFT 01/09/2025	2.178.686,48	3,27					-		RENDA FIXA
LFT 01/03/2026	437.696,63	0,66					-		RENDA FIXA
LFT 01/03/2026	2.189.534,05	3,29					-		RENDA FIXA
LFT 01/09/2026	1.575.479,46	2,37					-		RENDA FIXA
LTN 01/01/2026	1.483.468,16	2,23					-		RENDA FIXA
LTN 01/01/2024	525.026,74	0,79					-		RENDA FIXA

(a): Rentabilidade bruta não descontada a taxa de administração e performance.

(b): % sobre o Benchmark de cada estratégia

(c): Volatilidade calculada pelo desvio-padrão dos retornos da cota (real ou teórica) dos últimos 12 meses (252 dia úteis), ou desde o início da carteira.

MULTIBRA FPM_207000_ACRICEL_CONSERVADORA FIX

RISCO E RETORNO DA CARTEIRA

	VALOR BRUTO 28/04/2023	% DA CARTEIRA	RENTABILIDADE ^(a)				VOLAT. (% a.a.) 12m ^(c)	LIQUIDEZ	ESTRATÉGIA
			ABRIL 2023	6 MESES BENCHMARK ^(b)	12 MESES	24 MESES			
SEGMENTO RF									
LTN 01/01/2024	396.719,64	0,60					-	RENDA FIXA	
NTN-B 15/08/2028	406.429,14	0,61					-	RENDA FIXA	
CDB B.MERCED 01/09/2023	10.837,89	0,02					-	RENDA FIXA	
CDB B.MERCED 01/09/2023	96.364,03	0,14					-	RENDA FIXA	
DE252 CPFL 12/12/2026	555.562,05	0,83					-	RENDA FIXA	
DE252 AES SUL 12/12/2026	117.769,70	0,18					-	RENDA FIXA	
DE252 HYPERMAR 14/12/2027	258.716,02	0,39					-	RENDA FIXA	
DE252 CELG 20/01/2026	712.568,17	1,07					-	RENDA FIXA	
DE252 TRANS AL 17/02/2025	756.716,73	1,14					-	RENDA FIXA	
DE252 ECOVIAS 28/03/2025	124.084,63	0,19					-	RENDA FIXA	
DE252 COSAM 20/04/2028	265.035,30	0,40					-	RENDA FIXA	
DE252 CELEO 15/11/2023	103.948,90	0,16					-	RENDA FIXA	
DE252 BCBF 04/11/2025	120.133,01	0,18					-	RENDA FIXA	
DE252 BCBF 04/11/2025	22.511,49	0,03					-	RENDA FIXA	
DE252 ELEKTRO 10/05/2026	102.554,74	0,15					-	RENDA FIXA	
DE252 ELEKTRO 10/05/2026	23.636,67	0,04					-	RENDA FIXA	

(a): Rentabilidade bruta não descontada a taxa de administração e performance.

(b): % sobre o Benchmark de cada estratégia

(c): Volatilidade calculada pelo desvio-padrão dos retornos da cota (real ou teórica) dos últimos 12 meses (252 dia úteis), ou desde o início da carteira.

MULTIBRA FPM_207000_ACRICEL_CONSERVADORA FIX

RISCO E RETORNO DA CARTEIRA

	VALOR BRUTO 28/04/2023	% DA CARTEIRA	RENTABILIDADE (a)				VOLAT. (% a.a.) 12m (c)	LIQUIDEZ	ESTRATÉGIA
			ABRIL 2023	6 MESES BENCHMARK (b)	12 MESES	24 MESES			
SEGMENTO RF									
LF252 DAYCOVAL 31/10/2025	285.123,44	0,43					-	RENDA FIXA	
LF252 ABC 09/12/2024	227.264,40	0,34					-	RENDA FIXA	
LF252 DAYCOVAL 09/12/2025	278.617,13	0,42					-	RENDA FIXA	
LF252 B.ALFA 13/12/2024	711.089,57	1,07					-	RENDA FIXA	
LF252 BCO JOHN 24/04/2025	233.717,71	0,35					-	RENDA FIXA	
LFSN BRADESCO 14/07/2025	352.006,01	0,53					-	RENDA FIXA	
LFSN BRADESCO 14/04/2025	48.634,79	0,07					-	RENDA FIXA	
LFSN BRADESCO 14/04/2025	48.634,79	0,07					-	RENDA FIXA	
LFSN BRADESCO 14/04/2025	328.284,87	0,49					-	RENDA FIXA	
LFSN BRADESCO 03/08/2026	756.073,34	1,14					-	RENDA FIXA	
LFSC BRADESCO 15/03/2050	12.131,57	0,02					-	RENDA FIXA	
LFSN ITAUUBB 13/11/2030	620.855,04	0,93					-	RENDA FIXA	
LFSN ITAUUBB 13/11/2030	47.758,08	0,07					-	RENDA FIXA	
LFSN ITAUUBB 13/11/2030	31.838,72	0,05					-	RENDA FIXA	
LF252 DAYCOVAL 07/12/2023	33.413,15	0,05					-	RENDA FIXA	
LF252 SAFRA 22/09/2023	338.747,47	0,51					-	RENDA FIXA	

(a): Rentabilidade bruta não descontada a taxa de administração e performance.

(b): % sobre o Benchmark de cada estratégia

(c): Volatilidade calculada pelo desvio-padrão dos retornos da cota (real ou teórica) dos últimos 12 meses (252 dia úteis), ou desde o início da carteira.

MULTIBRA FPM_207000_ACRICEL_CONSERVADORA FIX

RISCO E RETORNO DA CARTEIRA

	VALOR BRUTO 28/04/2023	% DA CARTEIRA	RENTABILIDADE (a)				VOLAT. (% a.a.) 12m (c)	LIQUIDEZ	ESTRATÉGIA
			ABRIL 2023	6 MESES BENCHMARK (b)	12 MESES	24 MESES			
SEGMENTO RF									
LF252 SAFRA 22/09/2023	27.601,65	0,04					-	RENDA FIXA	
LF252 SAFRA 22/09/2023	40.147,85	0,06					-	RENDA FIXA	
LF252 SAFRA 22/03/2024	340.285,71	0,51					-	RENDA FIXA	
LF252 SAFRA 22/03/2024	27.726,98	0,04					-	RENDA FIXA	
LF252 SAFRA 22/03/2024	40.330,16	0,06					-	RENDA FIXA	
LF252 B VOTORA 28/04/2023	0,00	-					-	RENDA FIXA	
LF252 SAFRA 06/05/2024	17.572,04	0,03					-	RENDA FIXA	
LF252 SAFRA 06/05/2024	102.921,94	0,15					-	RENDA FIXA	
LF252 SAFRA 06/05/2024	7.530,87	0,01					-	RENDA FIXA	
LF252 PARANA B 08/05/2023	27.613,59	0,04					-	RENDA FIXA	
LF252 PARANA B 08/05/2023	155.640,26	0,23					-	RENDA FIXA	
LF252 GMACBM 16/05/2024	12.600,97	0,02					-	RENDA FIXA	
LF252 GMACBM 16/05/2024	70.565,43	0,11					-	RENDA FIXA	
LF252 BNP 30/05/2023	24.743,05	0,04					-	RENDA FIXA	
LF252 BNP 30/05/2023	311.762,49	0,47					-	RENDA FIXA	
LF252 BNP 30/05/2023	54.434,72	0,08					-	RENDA FIXA	

(a): Rentabilidade bruta não descontada a taxa de administração e performance.

(b): % sobre o Benchmark de cada estratégia

(c): Volatilidade calculada pelo desvio-padrão dos retornos da cota (real ou teórica) dos últimos 12 meses (252 dia úteis), ou desde o início da carteira.

MULTIBRA FPM_207000_ACRICEL_CONSERVADORA FIX

RISCO E RETORNO DA CARTEIRA

	VALOR BRUTO 28/04/2023	% DA CARTEIRA	RENTABILIDADE ^(a)				VOLAT. (% a.a.) 12m ^(c)	LIQUIDEZ	ESTRATÉGIA
			ABRIL 2023	6 MESES BENCHMARK ^(b)	12 MESES	24 MESES			
SEGMENTO RF									
LF252 SOFISA 12/06/2023	15.078,55	0,02					-		RENDA FIXA
LF252 SOFISA 12/06/2023	145.759,31	0,22					-		RENDA FIXA
LF252 BANCO XP 21/12/2023	62.661,60	0,09					-		RENDA FIXA
LF252 BANCO XP 21/12/2023	10.025,86	0,02					-		RENDA FIXA
LF252 BANCO XP 28/06/2024	10.086,71	0,02					-		RENDA FIXA
LF252 BANCO XP 28/06/2024	5.043,35	0,01					-		RENDA FIXA
LF252 BANCO XP 28/06/2024	63.041,93	0,09					-		RENDA FIXA
LF252 BANCO XP 28/06/2023	9.970,58	0,01					-		RENDA FIXA
LF252 BANCO XP 28/06/2023	4.985,29	0,01					-		RENDA FIXA
LF252 BANCO XP 28/06/2023	62.316,13	0,09					-		RENDA FIXA
LF252 ABC 25/06/2024	47.204,93	0,07					-		RENDA FIXA
LF252 ABC 25/06/2024	121.739,04	0,18					-		RENDA FIXA
LF252 BTG PACT 26/06/2023	79.238,50	0,12					-		RENDA FIXA
LF252 BTG PACT 26/06/2023	312.001,59	0,47					-		RENDA FIXA
LF252 SOFISA 04/08/2023	7.466,03	0,01					-		RENDA FIXA
LF252 SOFISA 04/08/2023	77.148,95	0,12					-		RENDA FIXA

(a): Rentabilidade bruta não descontada a taxa de administração e performance.

(b): % sobre o Benchmark de cada estratégia

(c): Volatilidade calculada pelo desvio-padrão dos retornos da cota (real ou teórica) dos últimos 12 meses (252 dia úteis), ou desde o início da carteira.

MULTIBRA FPM_207000_ACRICEL_CONSERVADORA FIX

RISCO E RETORNO DA CARTEIRA

	VALOR BRUTO 28/04/2023	% DA CARTEIRA	RENTABILIDADE ^(a)				VOLAT. (% a.a.) 12m ^(c)	LIQUIDEZ	ESTRATÉGIA
			ABRIL 2023	6 MESES BENCHMARK ^(b)	12 MESES	24 MESES			
SEGMENTO RF									
LF252 SOFISA 04/08/2023	12.443,38	0,02					-		RENDA FIXA
LF252 DAYCOVAL 13/08/2026	17.495,96	0,03					-		RENDA FIXA
LF252 DAYCOVAL 13/08/2026	157.463,63	0,24					-		RENDA FIXA
LF252 ABC 13/08/2024	32.017,91	0,05					-		RENDA FIXA
LF252 ABC 13/08/2024	285.698,29	0,43					-		RENDA FIXA
LF252 B VOTORA 04/03/2024	27.151,69	0,04					-		RENDA FIXA
LF252 B VOTORA 04/03/2024	222.150,17	0,33					-		RENDA FIXA
LF252 VOLKSWAG 29/08/2025	12.381,33	0,02					-		RENDA FIXA
LF252 VOLKSWAG 29/08/2025	17.333,86	0,03					-		RENDA FIXA
LF252 VOLKSWAG 29/08/2025	153.528,49	0,23					-		RENDA FIXA
LF252 FIDIS 27/09/2024	144.342,44	0,22					-		RENDA FIXA
LF252 FIDIS 27/09/2024	22.018,34	0,03					-		RENDA FIXA
LF252 CNH 28/09/2024	104.948,12	0,16					-		RENDA FIXA
LF252 CNH 28/09/2024	17.084,58	0,03					-		RENDA FIXA
LF252 GMACBM 28/09/2023	70.735,19	0,11					-		RENDA FIXA
LF252 GMACBM 28/09/2023	12.195,72	0,02					-		RENDA FIXA

(a): Rentabilidade bruta não descontada a taxa de administração e performance.

(b): % sobre o Benchmark de cada estratégia

(c): Volatilidade calculada pelo desvio-padrão dos retornos da cota (real ou teórica) dos últimos 12 meses (252 dia úteis), ou desde o início da carteira.

MULTIBRA FPM_207000_ACRICEL_CONSERVADORA FIX

RISCO E RETORNO DA CARTEIRA

	VALOR BRUTO 28/04/2023	% DA CARTEIRA	RENTABILIDADE ^(a)				VOLAT. (% a.a.) 12m ^(c)	LIQUIDEZ	ESTRATÉGIA
			ABRIL 2023	6 MESES BENCHMARK ^(b)	12 MESES	24 MESES			
SEGMENTO RF									
LF252 BTG PACT 23/10/2023	19.400,20	0,03					-		RENDA FIXA
LF252 BTG PACT 23/10/2023	12.125,13	0,02					-		RENDA FIXA
LF252 BTG PACT 23/10/2023	118.826,24	0,18					-		RENDA FIXA
LF252 CSF 24/11/2024	134.128,73	0,20					-		RENDA FIXA
LF252 CSF 24/11/2024	23.951,56	0,04					-		RENDA FIXA
LFSN SANTANDE 28/11/2031	118.753,37	0,18					-		RENDA FIXA
LFSN SANTANDE 28/11/2031	1.143.001,15	1,72					-		RENDA FIXA
LFSN SANTANDE 28/11/2031	192.974,22	0,29					-		RENDA FIXA
LF252 VOLKSWAG 16/12/2024	11.989,01	0,02					-		RENDA FIXA
LF252 VOLKSWAG 16/12/2024	21.580,21	0,03					-		RENDA FIXA
LF252 VOLKSWAG 16/12/2024	23.978,01	0,04					-		RENDA FIXA
LF252 B VOTORA 20/05/2024	195.705,05	0,29					-		RENDA FIXA
LF252 B VOTORA 20/05/2024	35.368,38	0,05					-		RENDA FIXA
LF252 SAFRA 17/03/2025	14.007,44	0,02					-		RENDA FIXA
LF252 SAFRA 17/03/2025	21.011,16	0,03					-		RENDA FIXA
LF252 SAFRA 17/03/2025	121.397,80	0,18					-		RENDA FIXA

(a): Rentabilidade bruta não descontada a taxa de administração e performance.

(b): % sobre o Benchmark de cada estratégia

(c): Volatilidade calculada pelo desvio-padrão dos retornos da cota (real ou teórica) dos últimos 12 meses (252 dia úteis), ou desde o início da carteira.

MULTIBRA FPM_207000_ACRICEL_CONSERVADORA FIX

RISCO E RETORNO DA CARTEIRA

	VALOR BRUTO 28/04/2023	% DA CARTEIRA	RENTABILIDADE ^(a)				VOLAT. (% a.a.) 12m ^(c)	LIQUIDEZ	ESTRATÉGIA
			ABRIL 2023	6 MESES BENCHMARK ^(b)	12 MESES	24 MESES			
SEGMENTO RF									
LF252 CSF 25/03/2025	9.259,15	0,01					-	RENDA FIXA	
LF252 CSF 25/03/2025	46.295,76	0,07					-	RENDA FIXA	
LF252 BTG PACT 15/04/2024	18.499,61	0,03					-	RENDA FIXA	
LF252 BTG PACT 15/04/2024	110.997,64	0,17					-	RENDA FIXA	
LF252 DAYCOVAL 30/05/2025	9.071,13	0,01					-	RENDA FIXA	
LF252 DAYCOVAL 30/05/2025	56.694,59	0,09					-	RENDA FIXA	
LFSC BRADESCO 01/06/2027	660.627,00	0,99					-	RENDA FIXA	
LFSN BRADESCO 02/06/2027	564.972,14	0,85					-	RENDA FIXA	
LFSN BRADESCO 01/06/2027	1.143.819,80	1,72					-	RENDA FIXA	
LF252 VOLKSWAG 09/06/2026	6.812,68	0,01					-	RENDA FIXA	
LF252 VOLKSWAG 09/06/2026	40.876,08	0,06					-	RENDA FIXA	
DE252 TELEF BR 12/07/2027	219.660,23	0,33					-	RENDA FIXA	
DE252 B3SA 05/08/2027	361.359,88	0,54					-	RENDA FIXA	
DE252 ALIANSC 26/08/2027	164.591,60	0,25					-	RENDA FIXA	
DE252 VNET 20/09/2025	604.715,07	0,91					-	RENDA FIXA	
DE252 NTRASSUD 13/09/2027	268.623,05	0,40					-	RENDA FIXA	

(a): Rentabilidade bruta não descontada a taxa de administração e performance.

(b): % sobre o Benchmark de cada estratégia

(c): Volatilidade calculada pelo desvio-padrão dos retornos da cota (real ou teórica) dos últimos 12 meses (252 dia úteis), ou desde o início da carteira.

MULTIBRA FPM_207000_ACRICEL_CONSERVADORA FIX

RISCO E RETORNO DA CARTEIRA

	VALOR BRUTO 28/04/2023	% DA CARTEIRA	RENTABILIDADE ^(a)				VOLAT. (% a.a.) 12m ^(c)	LIQUIDEZ	ESTRATÉGIA
			ABRIL 2023	6 MESES BENCHMARK ^(b)	12 MESES	24 MESES			
SEGMENTO RF									
DE252 ENERGISA 20/10/2027	205.076,49	0,31					-		RENDA FIXA
DE252 CEEE GT 12/12/2026	57.959,44	0,09					-		RENDA FIXA
DE252 IRB 15/10/2023	252.347,97	0,38					-		RENDA FIXA
DE252 IRB 15/10/2023	28.266,84	0,04					-		RENDA FIXA
DE252 NCF PART 23/12/2023	1.343.092,74	2,02					-		RENDA FIXA
DE252 NCF PART 23/12/2023	148.764,54	0,22					-		RENDA FIXA
DE252 AES SUL 27/09/2028	99.035,27	0,15					-		RENDA FIXA
DE252 AES SUL 27/09/2028	15.771,99	0,02					-		RENDA FIXA
DE252 BCBF 07/10/2027	209.213,03	0,31					-		RENDA FIXA
DE252 BCBF 07/10/2027	32.958,22	0,05					-		RENDA FIXA
DE252 ELEKTRO 15/10/2026	9.453,48	0,01					-		RENDA FIXA
DE252 ELEKTRO 15/10/2026	1.827,14	-					-		RENDA FIXA
DE252 CELP 15/10/2026	8.588,68	0,01					-		RENDA FIXA
DE252 CELP 15/10/2026	1.398,16	-					-		RENDA FIXA
DE252 CELP 15/10/2028	17.087,27	0,03					-		RENDA FIXA
DE252 CELP 15/10/2028	2.781,65	-					-		RENDA FIXA

(a): Rentabilidade bruta não descontada a taxa de administração e performance.

(b): % sobre o Benchmark de cada estratégia

(c): Volatilidade calculada pelo desvio-padrão dos retornos da cota (real ou teórica) dos últimos 12 meses (252 dia úteis), ou desde o início da carteira.

MULTIBRA FPM_207000_ACRICEL_CONSERVADORA FIX

RISCO E RETORNO DA CARTEIRA

	VALOR BRUTO 28/04/2023	% DA CARTEIRA	RENTABILIDADE (a)				VOLAT. (% a.a.) 12m (c)	LIQUIDEZ	ESTRATÉGIA
			ABRIL 2023	6 MESES BENCHMARK (b)	12 MESES	24 MESES			
SEGMENTO RF									
DE252 ELEKTRO 15/10/2028	22.327,19	0,03					-		RENDA FIXA
DE252 ELEKTRO 15/10/2028	3.634,66	0,01					-		RENDA FIXA
DE252 COELBA 15/10/2026	11.354,93	0,02					-		RENDA FIXA
DE252 COELBA 15/10/2026	2.207,90	-					-		RENDA FIXA
DE252 CAMIL 30/10/2028	26.717,68	0,04					-		RENDA FIXA
DE252 LOCALIZA 25/01/2026	0,00	-					-		RENDA FIXA
DE252 S LUIZ A 10/09/2024	35.011,91	0,05					-		RENDA FIXA
DE252 CTEEP 15/04/2029	116.894,97	0,18					-		RENDA FIXA
DE252 CTEEP 15/04/2029	19.301,54	0,03					-		RENDA FIXA
DE252 CELP 15/04/2027	89.695,91	0,13					-		RENDA FIXA
DE252 CELP 15/04/2027	19.789,41	0,03					-		RENDA FIXA
DE252 COELBA 15/04/2027	69.936,06	0,11					-		RENDA FIXA
DE252 COELBA 15/04/2027	965,75	-					-		RENDA FIXA
DE252 COELBA 15/04/2027	19.797,78	0,03					-		RENDA FIXA
NC COPEL GT 10/09/2025	246.389,12	0,37					-		RENDA FIXA
NC ELETROB 20/06/2024	372.531,20	0,56					-		RENDA FIXA

(a): Rentabilidade bruta não descontada a taxa de administração e performance.

(b): % sobre o Benchmark de cada estratégia

(c): Volatilidade calculada pelo desvio-padrão dos retornos da cota (real ou teórica) dos últimos 12 meses (252 dia úteis), ou desde o início da carteira.

MULTIBRA FPM_207000_ACRICEL_CONSERVADORA FIX

RISCO E RETORNO DA CARTEIRA

	VALOR BRUTO 28/04/2023	% DA CARTEIRA	RENTABILIDADE (a)				VOLAT. (% a.a.) 12m (c)	LIQUIDEZ	ESTRATÉGIA
			ABRIL	2023	6 MESES	12 MESES			
			BENCHMARK (b)						
SEGMENTO RF									
NC ENERGISA 23/07/2024	500.529,48	0,75						-	RENDA FIXA
NC MRS 22/10/2026	244.105,60	0,37						-	RENDA FIXA
NC ENERGISA 08/06/2025	126.908,27	0,19						-	RENDA FIXA
NC ENERGISA 08/06/2025	3.049,86	-						-	RENDA FIXA
NC ENERGISA 08/06/2025	14.190,34	0,02						-	RENDA FIXA
BRAM FI RF IMA Geral	46,50	-	1,24 0,32	4,86 0,66	5,58 -0,87	11,42 -1,96	16,47 -4,93	2,59	RENDA FIXA
BRAM FI RF IMA-B 5	46,96	-	0,90 -0,02	5,30 1,10	5,94 -0,51	9,56 -3,82	19,56 -1,84	2,52	RENDA FIXA
BRAM FI RF IMAB 5 +	44,10	-	3,02 2,11	6,75 2,55	4,24 -2,21	8,12 -5,25	7,53 -13,87	8,46	RF - INFLAÇÃO
BRAM FI RF IMA B	91,14	-	2,01 1,09	6,15 1,95	4,98 -1,47	8,67 -4,70	13,44 -7,95	5,38	RF - INFLAÇÃO
BRA SIS FRACTAL FIRF	1.356.626,78	2,04	- -	- -	- -	- -	- -	-	RENDA FIXA
BRADERSCO FI RF PREÇOS	44,80	-	1,94 1,02	5,96 1,76	4,33 -2,12	7,84 -5,54	10,52 -10,88	6,14	RENDA FIXA
CHEMICAL X FIDC - INDUSTRIA PETROQUIMICA	56.757,33	0,09	-33,45 -34,37	-66,69 -70,89	-68,15 -74,60	-67,79 -81,17	-66,86 -88,25	59,82	RF - CREDITO PRIVADO
BRADERSCO FI RF CREDITO PRIVADO NILO	44,84	-	2,10 1,19	5,92 1,73	4,29 -2,16	7,81 -5,56	10,83 -10,57	6,17	RF - INFLAÇÃO
BRAM FI CP	629,47	-	0,88 -0,04	4,03 -0,17	6,18 -0,27	12,64 -0,73	19,94 -1,46	0,03	RENDA FIXA
BRAM INSTITUCIONAL FI RF IMA GERAL EX-C	46,56	-	1,28 0,36	4,95 0,75	5,78 -0,66	11,78 -1,59	16,52 -4,88	2,82	RENDA FIXA
27386	-9.778,56	-0,01						-	RF-OUTROS

(a): Rentabilidade bruta não descontada a taxa de administração e performance.

(b): % sobre o Benchmark de cada estratégia

(c): Volatilidade calculada pelo desvio-padrão dos retornos da cota (real ou teórica) dos últimos 12 meses (252 dia úteis), ou desde o início da carteira.

MULTIBRA FPM_207000_ACRICEL_CONSERVADORA FIX

RISCO E RETORNO DA CARTEIRA

	VALOR BRUTO 28/04/2023	% DA CARTEIRA	RENTABILIDADE ^(a)				VOLAT. (% a.a.) 12m ^(c)	LIQUIDEZ	ESTRATÉGIA
			ABRIL 2023	6 MESES BENCHMARK ^(b)	12 MESES	24 MESES			
SEGMENTO RF									
27423	-16.485,46	-0,02					-		RF-OUTROS
27452	-13.889,30	-0,02					-		RF-OUTROS
27582	-175.325,05	-0,26					-		RF-OUTROS
27935	-123.078,25	-0,18					-		RF-OUTROS
27953	143.867,16	0,22					-		RF-OUTROS
27957	-68.123,16	-0,10					-		RF-OUTROS
FUT DI1F24	-921.761,07	-					-		RF-OUTROS
FUT DI1F26	199.333,90	-					-		RF-OUTROS
FUT DI1F27	978.801,01	-					-		RF-OUTROS
FUT DI1F29	117.523,65	-					-		RF-OUTROS
FUT DAPQ24	874.476,65	-					-		RF-OUTROS
CAIXA E PAGAR/RECEBER									
01-Tesouraria	400,30	-							
02-Pagar/receber	-24.331,83	-0,04							
CARTEIRA CONSOLIDADA	66.543.490,94	100,00	0,01	3,93	6,12	-	-		

(a): Rentabilidade bruta não descontada a taxa de administração e performance.

(b): % sobre o Benchmark de cada estratégia

(c): Volatilidade calculada pelo desvio-padrão dos retornos da cota (real ou teórica) dos últimos 12 meses (252 dia úteis), ou desde o início da carteira.

MULTIBRA FPM_207000_ACRICEL_CONSERVADORA FIX

RESUMO DA CARTEIRA

COMPORTAMENTO DE RETORNO MENSAIS NOS ÚLTIMOS 24 MESES

	QUANTIDADE	PERCENTUAL
MESES ACIMA DO BENCHMARK	2	40,00%
MESES ABAIXO DO BENCHMARK	3	60,00%
MESES NEGATIVOS	0	0,00%

MAIOR E MENOR DESEMPENHO NOS ÚLTIMOS 24 MESES

	RENTABILIDADE	MÊS
MAIOR RENTABILIDADE DA CARTEIRA	1,20%	Mar/2023
MENOR RENTABILIDADE DA CARTEIRA	0,88%	Jan/2023

ANEXOS

COMPOSIÇÃO DA CARTEIRA DE CRÉDITO PRIVADO

CARACTERÍSTICAS	INDEXADOR	%	TAXA EMISSÃO	TAXA AQUISIÇÃO	ORIGEM	EMISSÃO	VENCIMENTO	% PL	RATING	AGÊNCIA
								0,16		
CDB B.MERCEDES 01/09/2023	S-CDI	100,00	1,15	0,54	-	01/09/21	01/09/23	0,02	AAA	Fitch
CDB B.MERCEDES 01/09/2023	S-CDI	100,00	1,15	1,17	-	01/09/21	01/09/23	0,14	AAA	Fitch
								11,49		
Debênture										
DE252 AES SUL 12/12/2026	S-CDI	100,00	1,20	1,22	-	22/12/22	12/12/26	0,18	AA	Fitch
DE252 AES SUL 27/09/2028	S-CDI	100,00	1,40	1,40	-	08/10/21	27/09/28	0,15	Aaa	Moody's
DE252 AES SUL 27/09/2028	S-CDI	100,00	1,40	1,70	-	08/10/21	27/09/28	0,02	Aaa	Moody's
DE252 ALIANSCA 26/08/2027	S-CDI	100,00	1,35	1,39	-	05/09/22	26/08/27	0,25		
DE252 B3SA 05/08/2027	S-CDI	100,00	1,30	1,30	-	09/08/22	05/08/27	0,54	Aaa	Moody's
DE252 BCBF 04/11/2025	S-CDI	100,00	2,65	2,65	-	24/11/20	04/11/25	0,21	AA+	Fitch
DE252 BCBF 07/10/2027	S-CDI	100,00	1,45	1,45	-	18/10/21	07/10/27	0,31	AA+	Fitch
DE252 BCBF 07/10/2027	S-CDI	100,00	1,45	3,41	-	18/10/21	07/10/27	0,05	AA+	Fitch
DE252 CAMIL 30/10/2028	S-CDI	100,00	1,55	1,55	-	17/11/21	30/10/28	0,04	br AAA	Standard & Poor's
DE252 CEEE GT 12/12/2026	S-CDI	100,00	1,20	1,22	-	04/01/23	12/12/26	0,09	AAA	Fitch
DE252 CELEO 15/11/2023	S-CDI	100,00	0,75	0,75	-	21/12/18	15/11/23	0,16	br AAA	Standard & Poor's
DE252 CELEO 15/11/2023	S-CDI	100,00	0,75	3,10	BRADESCO FI RF CREDITO PRIVADO NIL	21/12/18	15/11/23	0,00	br AAA	Standard & Poor's
DE252 CELG 20/01/2026	S-CDI	100,00	1,50	1,50	-	26/01/23	20/01/26	1,07	br AAA	Standard & Poor's
DE252 CELP 15/04/2027	S-CDI	100,00	1,55	1,53	-	20/04/22	15/04/27	0,03	br AAA	Standard & Poor's
DE252 CELP 15/04/2027	S-CDI	100,00	1,55	1,55	-	20/04/22	15/04/27	0,13	br AAA	Standard & Poor's
DE252 CELP 15/10/2026	S-CDI	100,00	1,39	1,39	-	29/10/21	15/10/26	0,01	br AAA	Standard & Poor's
DE252 CELP 15/10/2026	S-CDI	100,00	1,39	1,56	-	29/10/21	15/10/26	0,00	br AAA	Standard & Poor's
DE252 CELP 15/10/2028	S-CDI	100,00	1,54	1,54	-	29/10/21	15/10/28	0,03	br AAA	Standard & Poor's
DE252 CELP 15/10/2028	S-CDI	100,00	1,54	1,75	-	29/10/21	15/10/28	0,00	br AAA	Standard & Poor's
DE252 CEMIG 15/02/2025	S-IPCA	100,00	5,10	5,10	BRAM INSTITUCIONAL FI RF IMA GERAL	15/02/13	15/02/25	0,00	brAA+	Standard & Poor's
DE252 CEMIG D 15/06/2024	S-CDI	100,00	0,45	4,07	BRADESCO FI RF CREDITO PRIVADO NIL	19/07/19	15/06/24	0,00	brA+	Standard & Poor's
DE252 COELBA 15/04/2027	S-CDI	100,00	1,55	1,48	-	20/04/22	15/04/27	0,03	br AAA	Standard & Poor's
DE252 COELBA 15/04/2027	S-CDI	100,00	1,55	1,55	-	20/04/22	15/04/27	0,11	br AAA	Standard & Poor's
DE252 COELBA 15/10/2026	S-CDI	100,00	1,34	1,34	-	29/10/21	15/10/26	0,02	br AAA	Standard & Poor's
DE252 COELBA 15/10/2026	S-CDI	100,00	1,34	1,94	-	29/10/21	15/10/26	0,00	br AAA	Standard & Poor's
DE252 COSAM 20/04/2028	S-CDI	100,00	2,40	2,40	-	28/04/23	20/04/28	0,40		
DE252 CPFL 12/12/2026	S-CDI	100,00	1,20	1,22	-	21/12/22	12/12/26	0,83	AAA	Fitch
DE252 CTEEP 15/04/2029	S-CDI	100,00	1,55	1,55	-	18/04/22	15/04/29	0,18	AAA	Fitch
DE252 CTEEP 15/04/2029	S-CDI	100,00	1,55	1,56	-	18/04/22	15/04/29	0,03	AAA	Fitch
DE252 ECOVIAS 28/03/2025	S-CDI	100,00	2,00	2,00	-	28/03/23	28/03/25	0,19	br AAA	Standard & Poor's
DE252 ELEKTRO 10/05/2026	S-CDI	100,00	1,60	1,37	-	13/05/21	10/05/26	0,04	br AAA	Standard & Poor's
DE252 ELEKTRO 10/05/2026	S-CDI	100,00	1,60	1,60	-	13/05/21	10/05/26	0,15	br AAA	Standard & Poor's
DE252 ELEKTRO 15/10/2026	S-CDI	100,00	1,29	1,29	-	29/10/21	15/10/26	0,01	br AAA	Standard & Poor's
DE252 ELEKTRO 15/10/2026	S-CDI	100,00	1,29	1,57	-	29/10/21	15/10/26	0,00	br AAA	Standard & Poor's

ANEXOS

COMPOSIÇÃO DA CARTEIRA DE CRÉDITO PRIVADO

CARACTERÍSTICAS	INDEXADOR	%	TAXA EMISSÃO	TAXA AQUISIÇÃO	ORIGEM	EMISSÃO	VENCIMENTO	% PL	RATING	AGÊNCIA
Debênture								11,49		
DE252 ELEKTRO 15/10/2028	S-CDI	100,00	1,44	1,44	-	29/10/21	15/10/28	0,03	br AAA	Standard & Poor's
DE252 ELEKTRO 15/10/2028	S-CDI	100,00	1,44	1,57	-	29/10/21	15/10/28	0,01	br AAA	Standard & Poor's
DE252 ENERGISA 20/10/2027	S-CDI	100,00	1,50	1,50	-	20/10/22	20/10/27	0,31		
DE252 HAPVIDA 10/07/2024	S-CDI	109,00	-	2,31	BRADESCO FI RF CREDITO PRIVADO NIL	30/07/19	10/07/24	0,00	AAA	Fitch
DE252 HYPERMAR 14/12/2027	S-CDI	100,00	1,35	1,43	-	23/12/22	14/12/27	0,39	br AAA	Standard & Poor's
DE252 IRB 15/10/2023	S-CDI	100,00	3,35	2,62	-	28/10/20	15/10/23	0,04	br AAA	Standard & Poor's
DE252 IRB 15/10/2023	S-CDI	100,00	3,35	3,35	-	28/10/20	15/10/23	0,38	br AAA	Standard & Poor's
DE252 LOCALIZA 25/01/2026	S-CDI	100,00	1,05	1,25	-	29/11/19	25/01/26	0,00	br AAA	Standard & Poor's
DE252 NCF PART 23/12/2023	S-CDI	100,00	1,50	1,10	-	23/12/20	23/12/23	0,22	AA+	Fitch
DE252 NCF PART 23/12/2023	S-CDI	100,00	1,50	1,50	-	23/12/20	23/12/23	2,02	AA+	Fitch
DE252 NTRASSUD 13/09/2027	S-CDI	100,00	1,30	1,30	-	06/10/22	13/09/27	0,40		
DE252 S LUIZ A 10/09/2024	S-CDI	100,00	1,02	1,70	-	13/09/18	10/09/24	0,05	br AAA	Standard & Poor's
DE252 TELEF BR 12/07/2027	S-CDI	100,00	1,35	1,35	-	14/07/22	12/07/27	0,33		
DE252 TRANS AL 17/02/2025	S-CDI	100,00	1,50	1,59	-	08/03/23	17/02/25	1,14	Aaa	Moody's
DE252 VNET 20/09/2025	S-CDI	100,00	1,20	1,23	-	03/10/22	20/09/25	0,91		
LF								19,30		
LF252 ABC 09/12/2024	S-CDI	100,00	1,00	1,00	-	09/12/22	09/12/24	0,34	br AAA	Standard & Poor's
LF252 ABC 13/08/2024	S-CDI	100,00	1,30	0,90	-	13/08/21	13/08/24	0,05	br AAA	Standard & Poor's
LF252 ABC 13/08/2024	S-CDI	100,00	1,30	1,30	-	13/08/21	13/08/24	0,43	br AAA	Standard & Poor's
LF252 ABC 25/06/2024	S-CDI	100,00	1,33	0,87	-	25/06/21	25/06/24	0,07	br AAA	Standard & Poor's
LF252 ABC 25/06/2024	S-CDI	100,00	1,33	1,33	-	25/06/21	25/06/24	0,18	br AAA	Standard & Poor's
LF252 B VOTORA 04/03/2024	S-CDI	100,00	1,40	0,85	-	30/08/21	04/03/24	0,04	br AAA	Standard & Poor's
LF252 B VOTORA 04/03/2024	S-CDI	100,00	1,40	1,40	-	30/08/21	04/03/24	0,33	br AAA	Standard & Poor's
LF252 B VOTORA 20/05/2024	S-CDI	100,00	1,20	0,89	-	18/02/22	20/05/24	0,05	br AAA	Standard & Poor's
LF252 B VOTORA 20/05/2024	S-CDI	100,00	1,20	1,20	-	18/02/22	20/05/24	0,29	br AAA	Standard & Poor's
LF252 B VOTORA 28/04/2023	S-CDI	100,00	1,35	1,18	-	28/04/21	28/04/23	0,00	br AAA	Standard & Poor's
LF252 B.ALFA 13/12/2024	S-CDI	100,00	0,85	0,85	-	14/12/22	13/12/24	1,07	AA	Fitch
LF252 BANCO XP 21/12/2023	S-CDI	100,00	1,60	0,82	-	22/06/21	21/12/23	0,02	AA	Fitch
LF252 BANCO XP 21/12/2023	S-CDI	100,00	1,60	1,60	-	22/06/21	21/12/23	0,09	AA	Fitch
LF252 BANCO XP 28/06/2023	S-CDI	100,00	1,50	0,67	-	22/06/21	28/06/23	0,01	AA	Fitch
LF252 BANCO XP 28/06/2023	S-CDI	100,00	1,50	0,70	-	22/06/21	28/06/23	0,01	AA	Fitch
LF252 BANCO XP 28/06/2023	S-CDI	100,00	1,50	1,50	-	22/06/21	28/06/23	0,09	AA	Fitch
LF252 BANCO XP 28/06/2024	S-CDI	100,00	1,70	0,89	-	22/06/21	28/06/24	0,03	AA	Fitch
LF252 BANCO XP 28/06/2024	S-CDI	100,00	1,70	1,70	-	22/06/21	28/06/24	0,09	AA	Fitch
LF252 BCO JOHN 24/04/2025	S-CDI	100,00	1,40	1,40	-	14/04/23	24/04/25	0,35	AAA	Fitch
LF252 BNP 30/05/2023	S-CDI	100,00	1,00	0,60	-	28/05/21	30/05/23	0,04	br AAA	Standard & Poor's
LF252 BNP 30/05/2023	S-CDI	100,00	1,00	0,78	-	28/05/21	30/05/23	0,08	br AAA	Standard & Poor's

ANEXOS

COMPOSIÇÃO DA CARTEIRA DE CRÉDITO PRIVADO

CARACTERÍSTICAS	INDEXADOR	%	TAXA EMISSÃO	TAXA AQUISIÇÃO	ORIGEM	EMISSÃO	VENCIMENTO	% PL	RATING	AGÊNCIA
LF								19,30		
LF252 BNP 30/05/2023	S-CDI	100,00	1,00	1,00	-	28/05/21	30/05/23	0,47	br AAA	Standard & Poor's
LF252 BTG PACT 15/04/2024	S-CDI	100,00	1,10	0,87	-	14/04/22	15/04/24	0,03	brAA+	Standard & Poor's
LF252 BTG PACT 15/04/2024	S-CDI	100,00	1,10	1,10	-	14/04/22	15/04/24	0,17	brAA+	Standard & Poor's
LF252 BTG PACT 23/10/2023	S-CDI	100,00	1,10	0,80	-	22/10/21	23/10/23	0,03	brAA+	Standard & Poor's
LF252 BTG PACT 23/10/2023	S-CDI	100,00	1,10	0,89	-	22/10/21	23/10/23	0,02	brAA+	Standard & Poor's
LF252 BTG PACT 23/10/2023	S-CDI	100,00	1,10	1,10	-	22/10/21	23/10/23	0,18	brAA+	Standard & Poor's
LF252 BTG PACT 26/06/2023	S-CDI	100,00	1,20	0,72	-	25/06/21	26/06/23	0,12	brAA+	Standard & Poor's
LF252 BTG PACT 26/06/2023	S-CDI	100,00	1,20	1,20	-	25/06/21	26/06/23	0,47	brAA+	Standard & Poor's
LF252 CNH 28/09/2024	S-CDI	100,00	1,25	1,20	-	28/09/21	28/09/24	0,03	AAA	Fitch
LF252 CNH 28/09/2024	S-CDI	100,00	1,25	1,25	-	28/09/21	28/09/24	0,16	AAA	Fitch
LF252 CSF 24/11/2024	S-CDI	100,00	1,10	1,10	-	24/11/21	24/11/24	0,20	br AAA	Standard & Poor's
LF252 CSF 24/11/2024	S-CDI	100,00	1,10	1,37	-	24/11/21	24/11/24	0,04	br AAA	Standard & Poor's
LF252 CSF 25/03/2025	S-CDI	100,00	1,15	1,15	-	24/03/22	25/03/25	0,07	br AAA	Standard & Poor's
LF252 CSF 25/03/2025	S-CDI	100,00	1,15	1,39	-	24/03/22	25/03/25	0,01	br AAA	Standard & Poor's
LF252 DAYCOVAL 07/12/2023	S-CDI	100,00	1,80	1,13	-	07/12/20	07/12/23	0,05	brAA+	Standard & Poor's
LF252 DAYCOVAL 09/12/2025	S-CDI	100,00	1,15	1,15	-	09/12/22	09/12/25	0,42	brAA+	Standard & Poor's
LF252 DAYCOVAL 13/08/2026	S-CDI	100,00	1,80	1,57	-	13/08/21	13/08/26	0,03	brAA+	Standard & Poor's
LF252 DAYCOVAL 13/08/2026	S-CDI	100,00	1,80	1,80	-	13/08/21	13/08/26	0,24	brAA+	Standard & Poor's
LF252 DAYCOVAL 30/05/2025	S-CDI	100,00	1,25	1,25	-	30/05/22	30/05/25	0,09	brAA+	Standard & Poor's
LF252 DAYCOVAL 30/05/2025	S-CDI	100,00	1,25	1,43	-	30/05/22	30/05/25	0,01	brAA+	Standard & Poor's
LF252 DAYCOVAL 31/10/2025	S-CDI	100,00	1,15	1,15	-	31/10/22	31/10/25	0,43	brAA+	Standard & Poor's
LF252 FIDIS 27/09/2024	S-CDI	100,00	1,30	1,15	-	27/09/21	27/09/24	0,03	AAA	Fitch
LF252 FIDIS 27/09/2024	S-CDI	100,00	1,30	1,30	-	27/09/21	27/09/24	0,22	AAA	Fitch
LF252 GMACBM 16/05/2024	S-CDI	100,00	1,45	0,65	-	17/05/21	16/05/24	0,02	AAA	Fitch
LF252 GMACBM 16/05/2024	S-CDI	100,00	1,45	1,45	-	17/05/21	16/05/24	0,11	AAA	Fitch
LF252 GMACBM 28/09/2023	S-CDI	100,00	1,10	0,49	-	28/09/21	28/09/23	0,02	AAA	Fitch
LF252 GMACBM 28/09/2023	S-CDI	100,00	1,10	1,10	-	28/09/21	28/09/23	0,11	AAA	Fitch
LF252 PARANA B 08/05/2023	S-CDI	100,00	1,60	0,72	-	06/05/21	08/05/23	0,04	brAA+	Standard & Poor's
LF252 PARANA B 08/05/2023	S-CDI	100,00	1,60	1,60	-	06/05/21	08/05/23	0,23	brAA+	Standard & Poor's
LF252 SAFRA 06/05/2024	S-CDI	100,00	1,35	0,88	-	04/05/21	06/05/24	0,04	br AAA	Standard & Poor's
LF252 SAFRA 06/05/2024	S-CDI	100,00	1,35	1,35	-	04/05/21	06/05/24	0,15	br AAA	Standard & Poor's
LF252 SAFRA 17/03/2025	S-CDI	100,00	1,10	0,99	-	17/03/22	17/03/25	0,05	br AAA	Standard & Poor's
LF252 SAFRA 17/03/2025	S-CDI	100,00	1,10	1,10	-	17/03/22	17/03/25	0,18	br AAA	Standard & Poor's
LF252 SAFRA 22/03/2024	S-CDI	100,00	1,35	0,87	-	22/03/21	22/03/24	0,10	br AAA	Standard & Poor's
LF252 SAFRA 22/03/2024	S-CDI	100,00	1,35	1,35	-	22/03/21	22/03/24	0,51	br AAA	Standard & Poor's
LF252 SAFRA 22/09/2023	S-CDI	100,00	1,25	0,79	-	22/03/21	22/09/23	0,04	br AAA	Standard & Poor's
LF252 SAFRA 22/09/2023	S-CDI	100,00	1,25	0,80	-	22/03/21	22/09/23	0,06	br AAA	Standard & Poor's

ANEXOS

COMPOSIÇÃO DA CARTEIRA DE CRÉDITO PRIVADO

CARACTERÍSTICAS	INDEXADOR	%	TAXA EMISSÃO	TAXA AQUISIÇÃO	ORIGEM	EMISSÃO	VENCIMENTO	% PL	RATING	AGÊNCIA
								19,30		
LF										
LF252 SAFRA 22/09/2023	S-CDI	100,00	1,25	1,25	-	22/03/21	22/09/23	0,51	br AAA	Standard & Poor's
LF252 SOFISA 04/08/2023	S-CDI	100,00	1,75	0,90	-	04/08/21	04/08/23	0,02	brAA	Standard & Poor's
LF252 SOFISA 04/08/2023	S-CDI	100,00	1,75	1,18	-	04/08/21	04/08/23	0,01	brAA	Standard & Poor's
LF252 SOFISA 04/08/2023	S-CDI	100,00	1,75	1,75	-	04/08/21	04/08/23	0,12	brAA	Standard & Poor's
LF252 SOFISA 12/06/2023	S-CDI	100,00	1,85	0,84	-	09/06/21	12/06/23	0,02	brAA	Standard & Poor's
LF252 SOFISA 12/06/2023	S-CDI	100,00	1,85	1,85	-	09/06/21	12/06/23	0,22	brAA	Standard & Poor's
LF252 VOLKSWAG 09/06/2026	S-CDI	100,00	1,25	1,19	-	09/06/22	09/06/26	0,01	br AAA	Standard & Poor's
LF252 VOLKSWAG 09/06/2026	S-CDI	100,00	1,25	1,25	-	09/06/22	09/06/26	0,06	br AAA	Standard & Poor's
LF252 VOLKSWAG 16/12/2024	S-CDI	100,00	1,10	0,96	-	15/12/21	16/12/24	0,06	br AAA	Standard & Poor's
LF252 VOLKSWAG 16/12/2024	S-CDI	100,00	1,10	1,10	-	15/12/21	16/12/24	0,03	br AAA	Standard & Poor's
LF252 VOLKSWAG 29/08/2025	S-CDI	100,00	1,40	1,07	-	30/08/21	29/08/25	0,05	br AAA	Standard & Poor's
LF252 VOLKSWAG 29/08/2025	S-CDI	100,00	1,40	1,40	-	30/08/21	29/08/25	0,23	br AAA	Standard & Poor's
LFSC BRADESCO 01/06/2027	S-CDI	100,00	3,00	3,00	-	01/06/22	01/06/27	0,99	br AAA	Standard & Poor's
LFSC BRADESCO 15/03/2050	S-SELIC	120,00	-	2,77	-	14/11/18	15/03/24	0,02	br AAA	Standard & Poor's
LFSN BRADESCO 01/06/2027	S-CDI	100,00	2,25	2,25	-	01/06/22	01/06/27	1,72	br AAA	Standard & Poor's
LFSN BRADESCO 01/06/2027	S-CDI	100,00	2,25	2,25	BRADESCO FI RF PREÇOS	01/06/22	01/06/27	0,00	br AAA	Standard & Poor's
LFSN BRADESCO 02/06/2027	S-CDI	100,00	2,00	2,00	-	01/06/22	02/06/27	0,85	br AAA	Standard & Poor's
LFSN BRADESCO 02/06/2027	S-CDI	100,00	2,00	2,00	BRADESCO FI RF PREÇOS	01/06/22	02/06/27	0,00	br AAA	Standard & Poor's
LFSN BRADESCO 03/08/2026	S-CDI	109,10	-	-	-	03/08/18	03/08/26	1,14	br AAA	Standard & Poor's
LFSN BRADESCO 14/04/2025	S-CDI	100,00	1,17	1,04	-	13/04/17	14/04/25	0,49	br AAA	Standard & Poor's
LFSN BRADESCO 14/04/2025	S-CDI	100,00	1,17	1,08	-	13/04/17	14/04/25	0,07	br AAA	Standard & Poor's
LFSN BRADESCO 14/04/2025	S-CDI	100,00	1,17	1,09	-	13/04/17	14/04/25	0,07	br AAA	Standard & Poor's
LFSN BRADESCO 14/07/2025	S-CDI	100,00	1,17	1,17	-	13/04/17	14/07/25	0,53	br AAA	Standard & Poor's
LFSN ITAUUBB 13/11/2030	S-CDI	100,00	2,00	0,87	-	13/11/20	13/11/25	0,07	br AAA	Standard & Poor's
LFSN ITAUUBB 13/11/2030	S-CDI	100,00	2,00	1,14	-	13/11/20	13/11/25	0,05	br AAA	Standard & Poor's
LFSN ITAUUBB 13/11/2030	S-CDI	100,00	2,00	2,00	-	13/11/20	13/11/25	0,93	br AAA	Standard & Poor's
LFSN ITAUUBB 19/11/2029	S-CDI	100,00	0,75	1,71	BRADESCO FI RF CREDITO PRIVADO NIL	06/11/19	19/11/24	0,00	br AAA	Standard & Poor's
LFSN SANTANDE 28/11/2031	S-CDI	100,00	2,00	1,81	-	29/11/21	28/11/31	0,29	br AAA	Standard & Poor's
LFSN SANTANDE 28/11/2031	S-CDI	100,00	2,00	1,91	-	29/11/21	28/11/31	0,18	br AAA	Standard & Poor's
LFSN SANTANDE 28/11/2031	S-CDI	100,00	2,00	2,00	-	29/11/21	28/11/31	1,72	br AAA	Standard & Poor's
								2,26		
NP										
NC COPEL GT 10/09/2025	S-CDI	100,00	1,22	1,33	-	23/09/22	10/09/25	0,37	AAA	Fitch
NC ELETROB 20/06/2024	S-CDI	100,00	1,35	1,35	-	26/12/22	20/06/24	0,56	AA	Fitch
NC ENERGISA 08/06/2025	S-CDI	100,00	1,45	1,43	-	08/06/22	08/06/25	0,00	AAA	Fitch
NC ENERGISA 08/06/2025	S-CDI	100,00	1,45	1,44	-	08/06/22	08/06/25	0,02	AAA	Fitch
NC ENERGISA 08/06/2025	S-CDI	100,00	1,45	1,45	-	08/06/22	08/06/25	0,19	AAA	Fitch
NC ENERGISA 23/07/2024	S-CDI	100,00	1,80	1,80	-	23/07/21	23/07/24	0,75	AAA	Fitch

ANEXOS

CARACTERÍSTICAS	INDEXADOR	%	COMPOSIÇÃO DA CARTEIRA DE CRÉDITO PRIVADO			EMISSÃO	VENCIMENTO	% PL	RATING	AGÊNCIA
			TAXA EMISSÃO	TAXA AQUISIÇÃO	ORIGEM					
NP								2,26		
NC MRS 22/10/2026	S-CDI	100,00	1,30	1,30	-	22/10/21	22/10/26	0,37	AAA	Fitch

ANEXOS

COMPOSIÇÃO DA CARTEIRA DE TÍTULOS PÚBLICOS

CARACTERÍSTICAS	INDEXADOR	%	TAXA EMISSÃO	TAXA AQUISIÇÃO	ORIGEM	EMIÇÃO	VENCIMENTO	% PL
Compromissadas								47,59
LFT 02/05/2023<O>	S-PRE	100,00	13,64	13,64	BRDESCO FI RF CREDITO PRIVADO NIL	28/04/23	02/05/23	0,00
LFT 02/05/2023<O>	S-PRE	100,00	13,64	13,64	BRDESCO FI RF PREÇOS	28/04/23	02/05/23	0,00
LFT 02/05/2023<O>	S-PRE	100,00	13,64	13,64	BRAM FI RF IMA-B 5	28/04/23	02/05/23	0,00
LFT 02/05/2023<O>	S-PRE	100,00	13,64	13,64	BRAM FI RF IMA B	28/04/23	02/05/23	0,00
LFT 02/05/2023<O>	S-PRE	100,00	13,64	13,64	BRAM FI RF IMAB 5 +	28/04/23	02/05/23	0,00
LFT 02/05/2023<O>	S-PRE	100,00	13,64	13,64	BRAM INSTITUCIONAL FI RF IMA GERAL	28/04/23	02/05/23	0,00
LFT 02/05/2023<O>	S-PRE	100,00	13,64	13,64	ETF BRAD IMA-B INDIC	28/04/23	02/05/23	0,00
LFT 28/04/2023<O>	S-PRE	100,00	13,64	13,64	BRAM FI CP	27/04/23	28/04/23	0,00
LFT 28/04/2023<O>	S-PRE	100,00	13,64	13,64	BRAM FI RF IMA Geral	27/04/23	28/04/23	0,00
LTN 02/05/2023<O>	S-PRE	100,00	13,64	13,64	-	28/04/23	02/05/23	47,59
LTN 02/05/2023<O>	S-PRE	100,00	13,64	13,64	BRAM FI CP	28/04/23	02/05/23	0,00
LTN 28/04/2023<O>	S-PRE	100,00	13,64	13,64	-	27/04/23	28/04/23	0,00
LTN 28/04/2023<O>	S-PRE	100,00	13,64	13,64	BRDESCO FI RF CREDITO PRIVADO NIL	27/04/23	28/04/23	0,00
LTN 28/04/2023<O>	S-PRE	100,00	13,64	13,64	BRDESCO FI RF PREÇOS	27/04/23	28/04/23	0,00
LTN 28/04/2023<O>	S-PRE	100,00	13,64	13,64	BRAM FI CP	27/04/23	28/04/23	0,00
LTN 28/04/2023<O>	S-PRE	100,00	13,64	13,64	BRAM FI RF IMA-B 5	27/04/23	28/04/23	0,00
LTN 28/04/2023<O>	S-PRE	100,00	13,64	13,64	BRAM FI RF IMA B	27/04/23	28/04/23	0,00
LTN 28/04/2023<O>	S-PRE	100,00	13,64	13,64	BRAM FI RF IMA Geral	27/04/23	28/04/23	0,00
LTN 28/04/2023<O>	S-PRE	100,00	13,64	13,64	BRAM FI RF IMAB 5 +	27/04/23	28/04/23	0,00
LTN 28/04/2023<O>	S-PRE	100,00	13,64	13,64	BRAM INSTITUCIONAL FI RF IMA GERAL	27/04/23	28/04/23	0,00
LTN 28/04/2023<O>	S-PRE	100,00	13,64	13,64	ETF BRAD IMA-B INDIC	27/04/23	28/04/23	0,00
NTN 02/05/2023<O>	S-PRE	100,00	13,64	13,64	BRAM FI CP	28/04/23	02/05/23	0,00
NTN 02/05/2023<O>	S-PRE	100,00	13,64	13,64	BRAM FI RF IMA Geral	28/04/23	02/05/23	0,00
NTN 28/04/2023<O>	S-PRE	100,00	13,64	13,64	BRAM FI CP	27/04/23	28/04/23	0,00
LFT								13,27
LFT 01/03/2024	S-SELIC	100,00	-	-	BRAM FI RF IMA Geral	05/01/18	01/03/24	0,00
LFT 01/03/2024	S-SELIC	100,00	-	0,01	-	05/01/18	01/03/24	0,63
LFT 01/03/2025	S-SELIC	100,00	-	0,02	-	26/10/18	01/03/25	1,79
LFT 01/03/2025	S-SELIC	100,00	-	0,02	BRAM FI RF IMA Geral	26/10/18	01/03/25	0,00
LFT 01/03/2026	S-SELIC	100,00	-	0,10	BRAM INSTITUCIONAL FI RF IMA GERAL	06/09/19	01/03/26	0,00
LFT 01/03/2026	S-SELIC	100,00	-	0,11	BRAM FI RF IMA Geral	06/09/19	01/03/26	0,00
LFT 01/03/2026	S-SELIC	100,00	-	0,13	-	06/09/19	01/03/26	3,95
LFT 01/03/2027	S-SELIC	100,00	-	0,15	BRAM FI RF IMA Geral	02/10/20	01/03/27	0,00
LFT 01/03/2027	S-SELIC	100,00	-	0,16	BRAM INSTITUCIONAL FI RF IMA GERAL	02/10/20	01/03/27	0,00
LFT 01/03/2028	S-SELIC	100,00	-	0,14	BRAM FI RF IMA Geral	04/01/22	01/03/28	0,00
LFT 01/09/2024	S-SELIC	100,00	-	0,02	-	06/07/18	01/09/24	1,10
LFT 01/09/2024	S-SELIC	100,00	-	0,06	BRAM FI RF IMA Geral	06/07/18	01/09/24	0,00

ANEXOS

COMPOSIÇÃO DA CARTEIRA DE TÍTULOS PÚBLICOS

CARACTERÍSTICAS	INDEXADOR	%	TAXA EMISSÃO	TAXA AQUISIÇÃO	ORIGEM	EMISSÃO	VENCIMENTO	% PL
LFT								13,27
LFT 01/09/2024	S-SELIC	100,00	-	0,08	BRAM FI RF IMA Geral	06/07/18	01/09/24	0,00
LFT 01/09/2025	S-SELIC	100,00	-	0,02	-	08/03/19	01/09/25	0,16
LFT 01/09/2025	S-SELIC	100,00	-	0,03	BRAM FI RF IMA Geral	08/03/19	01/09/25	0,00
LFT 01/09/2025	S-SELIC	100,00	-	0,04	-	08/03/19	01/09/25	3,27
LFT 01/09/2026	S-SELIC	100,00	-	0,04	-	13/03/20	01/09/26	2,37
LFT 01/09/2026	S-SELIC	100,00	-	0,10	BRAM INSTITUCIONAL FI RF IMA GERAL	13/03/20	01/09/26	0,00
LFT 01/09/2026	S-SELIC	100,00	-	0,11	BRAM FI RF IMA Geral	13/03/20	01/09/26	0,00
LFT 01/09/2027	S-SELIC	100,00	-	0,13	BRAM FI RF IMA Geral	01/07/21	01/09/27	0,00
LFT 01/09/2027	S-SELIC	100,00	-	0,14	BRAM INSTITUCIONAL FI RF IMA GERAL	01/07/21	01/09/27	0,00
LFT 01/09/2028	S-SELIC	100,00	-	0,15	BRAM FI RF IMA Geral	05/04/22	01/09/28	0,00
LTN								3,62
LTN 01/01/2024	S-PRE	100,00	-	4,92	BRAM INSTITUCIONAL FI RF IMA GERAL	03/01/20	01/01/24	0,00
LTN 01/01/2024	S-PRE	100,00	-	5,47	-	03/01/20	01/01/24	0,79
LTN 01/01/2024	S-PRE	100,00	-	5,53	-	03/01/20	01/01/24	0,60
LTN 01/01/2024	S-PRE	100,00	-	9,39	BRAM FI RF IMA Geral	03/01/20	01/01/24	0,00
LTN 01/01/2024	S-PRE	100,00	-	13,77	BRAM INSTITUCIONAL FI RF IMA GERAL	03/01/20	01/01/24	0,00
LTN 01/01/2026	S-PRE	100,00	-	12,00	-	06/02/20	01/01/26	2,23
LTN 01/07/2023	S-PRE	100,00	-	13,80	BRAM INSTITUCIONAL FI RF IMA GERAL	05/04/19	01/07/23	0,00
NTNB								0,61
NTN-B 15/05/2023	S-IPCA	100,00	6,00	0,75	ETF BRAD IMA-B INDIC	15/01/14	15/05/23	0,00
NTN-B 15/05/2023	S-IPCA	100,00	6,00	0,99	ETF BRAD IMA-B INDIC	15/01/14	15/05/23	0,00
NTN-B 15/05/2023	S-IPCA	100,00	6,00	1,15	ETF BRAD IMA-B INDIC	15/01/14	15/05/23	0,00
NTN-B 15/05/2023	S-IPCA	100,00	6,00	1,18	BRAM FI RF IMA-B 5	15/01/14	15/05/23	0,00
NTN-B 15/05/2023	S-IPCA	100,00	6,00	1,86	ETF BRAD IMA-B INDIC	15/01/14	15/05/23	0,00
NTN-B 15/05/2023	S-IPCA	100,00	6,00	1,89	ETF BRAD IMA-B INDIC	15/01/14	15/05/23	0,00
NTN-B 15/05/2023	S-IPCA	100,00	6,00	1,90	BRAM FI RF IMA-B 5	15/01/14	15/05/23	0,00
NTN-B 15/05/2023	S-IPCA	100,00	6,00	1,91	BRAM FI RF IMA-B 5	15/01/14	15/05/23	0,00
NTN-B 15/05/2023	S-IPCA	100,00	6,00	1,92	BRAM FI RF IMA-B 5	15/01/14	15/05/23	0,00
NTN-B 15/05/2023	S-IPCA	100,00	6,00	1,95	BRAM FI RF IMA-B 5	15/01/14	15/05/23	0,00
NTN-B 15/05/2023	S-IPCA	100,00	6,00	2,08	BRADESCO FI RF CREDITO PRIVADO NIL	15/01/14	15/05/23	0,00
NTN-B 15/05/2023	S-IPCA	100,00	6,00	2,29	BRAM FI RF IMA-B 5	15/01/14	15/05/23	0,00
NTN-B 15/05/2023	S-IPCA	100,00	6,00	2,40	BRAM FI RF IMA Geral	15/01/14	15/05/23	0,00
NTN-B 15/05/2023	S-IPCA	100,00	6,00	3,06	ETF BRAD IMA-B INDIC	15/01/14	15/05/23	0,00
NTN-B 15/05/2023	S-IPCA	100,00	6,00	3,51	BRAM FI RF IMA-B 5	15/01/14	15/05/23	0,00
NTN-B 15/05/2023	S-IPCA	100,00	6,00	3,64	BRAM FI RF IMA-B 5	15/01/14	15/05/23	0,00
NTN-B 15/05/2023	S-IPCA	100,00	6,00	4,36	BRAM FI RF IMA-B 5	15/01/14	15/05/23	0,00

ANEXOS

COMPOSIÇÃO DA CARTEIRA DE TÍTULOS PÚBLICOS

CARACTERÍSTICAS	INDEXADOR	%	TAXA EMISSÃO	TAXA AQUISIÇÃO	ORIGEM	EMISSÃO	VENCIMENTO	% PL
NTNB								0,61
NTN-B 15/05/2023	S-IPCA	100,00	6,00	4,38	BRAM FI RF IMA-B 5	15/01/14	15/05/23	0,00
NTN-B 15/05/2023	S-IPCA	100,00	6,00	4,60	BRADERCO FI RF PREÇOS	15/01/14	15/05/23	0,00
NTN-B 15/05/2023	S-IPCA	100,00	6,00	4,60	BRAM FI RF IMA-B 5	15/01/14	15/05/23	0,00
NTN-B 15/05/2023	S-IPCA	100,00	6,00	4,62	BRAM FI RF IMA-B 5	15/01/14	15/05/23	0,00
NTN-B 15/05/2023	S-IPCA	100,00	6,00	4,64	BRAM FI RF IMA-B 5	15/01/14	15/05/23	0,00
NTN-B 15/05/2023	S-IPCA	100,00	6,00	4,64	BRAM FI RF IMA B	15/01/14	15/05/23	0,00
NTN-B 15/05/2023	S-IPCA	100,00	6,00	4,65	BRAM FI RF IMA-B 5	15/01/14	15/05/23	0,00
NTN-B 15/05/2023	S-IPCA	100,00	6,00	4,71	BRAM FI RF IMA-B 5	15/01/14	15/05/23	0,00
NTN-B 15/05/2023	S-IPCA	100,00	6,00	4,71	ETF BRAD IMA-B INDIC	15/01/14	15/05/23	0,00
NTN-B 15/05/2023	S-IPCA	100,00	6,00	4,73	BRAM FI RF IMA-B 5	15/01/14	15/05/23	0,00
NTN-B 15/05/2023	S-IPCA	100,00	6,00	4,84	BRAM FI RF IMA Geral	15/01/14	15/05/23	0,00
NTN-B 15/05/2023	S-IPCA	100,00	6,00	4,92	BRAM FI RF IMA-B 5	15/01/14	15/05/23	0,00
NTN-B 15/05/2023	S-IPCA	100,00	6,00	4,92	BRAM FI RF IMA B	15/01/14	15/05/23	0,00
NTN-B 15/05/2023	S-IPCA	100,00	6,00	5,15	BRADERCO FI RF CREDITO PRIVADO NIL	15/01/14	15/05/23	0,00
NTN-B 15/05/2023	S-IPCA	100,00	6,00	5,15	ETF BRAD IMA-B INDIC	15/01/14	15/05/23	0,00
NTN-B 15/05/2023	S-IPCA	100,00	6,00	5,31	BRAM FI RF IMA Geral	15/01/14	15/05/23	0,00
NTN-B 15/05/2023	S-IPCA	100,00	6,00	5,37	BRAM FI RF IMA-B 5	15/01/14	15/05/23	0,00
NTN-B 15/05/2023	S-IPCA	100,00	6,00	5,48	BRAM FI RF IMA-B 5	15/01/14	15/05/23	0,00
NTN-B 15/05/2023	S-IPCA	100,00	6,00	5,49	BRADERCO FI RF PREÇOS	15/01/14	15/05/23	0,00
NTN-B 15/05/2023	S-IPCA	100,00	6,00	5,57	BRAM FI RF IMA B	15/01/14	15/05/23	0,00
NTN-B 15/05/2023	S-IPCA	100,00	6,00	5,65	BRADERCO FI RF CREDITO PRIVADO NIL	15/01/14	15/05/23	0,00
NTN-B 15/05/2023	S-IPCA	100,00	6,00	5,65	BRADERCO FI RF PREÇOS	15/01/14	15/05/23	0,00
NTN-B 15/05/2023	S-IPCA	100,00	6,00	5,65	BRAM FI RF IMA-B 5	15/01/14	15/05/23	0,00
NTN-B 15/05/2023	S-IPCA	100,00	6,00	5,69	BRADERCO FI RF CREDITO PRIVADO NIL	15/01/14	15/05/23	0,00
NTN-B 15/05/2023	S-IPCA	100,00	6,00	5,84	BRAM FI RF IMA-B 5	15/01/14	15/05/23	0,00
NTN-B 15/05/2023	S-IPCA	100,00	6,00	5,90	BRAM FI RF IMA-B 5	15/01/14	15/05/23	0,00
NTN-B 15/05/2023	S-IPCA	100,00	6,00	5,92	BRAM FI RF IMA-B 5	15/01/14	15/05/23	0,00
NTN-B 15/05/2023	S-IPCA	100,00	6,00	5,98	BRAM FI RF IMA-B 5	15/01/14	15/05/23	0,00
NTN-B 15/05/2023	S-IPCA	100,00	6,00	6,02	BRAM FI RF IMA-B 5	15/01/14	15/05/23	0,00
NTN-B 15/05/2023	S-IPCA	100,00	6,00	6,03	BRAM FI RF IMA-B 5	15/01/14	15/05/23	0,00
NTN-B 15/05/2023	S-IPCA	100,00	6,00	6,13	BRADERCO FI RF CREDITO PRIVADO NIL	15/01/14	15/05/23	0,00
NTN-B 15/05/2023	S-IPCA	100,00	6,00	6,33	BRAM FI RF IMA B	15/01/14	15/05/23	0,00
NTN-B 15/05/2023	S-IPCA	100,00	6,00	6,33	ETF BRAD IMA-B INDIC	15/01/14	15/05/23	0,00
NTN-B 15/05/2023	S-IPCA	100,00	6,00	6,48	BRAM FI RF IMA-B 5	15/01/14	15/05/23	0,00
NTN-B 15/05/2023	S-IPCA	100,00	6,00	6,55	BRADERCO FI RF PREÇOS	15/01/14	15/05/23	0,00
NTN-B 15/05/2023	S-IPCA	100,00	6,00	6,70	BRAM FI RF IMA-B 5	15/01/14	15/05/23	0,00
NTN-B 15/05/2023	S-IPCA	100,00	6,00	6,73	BRAM FI RF IMA-B 5	15/01/14	15/05/23	0,00

ANEXOS

COMPOSIÇÃO DA CARTEIRA DE TÍTULOS PÚBLICOS

CARACTERÍSTICAS	INDEXADOR	%	TAXA EMISSÃO	TAXA AQUISIÇÃO	ORIGEM	EMISSÃO	VENCIMENTO	% PL
NTNB								0,61
NTN-B 15/05/2023	S-IPCA	100,00	6,00	6,96	BRAM FI RF IMA-B 5	15/01/14	15/05/23	0,00
NTN-B 15/05/2023	S-IPCA	100,00	6,00	7,02	BRADERCO FI RF PREÇOS	15/01/14	15/05/23	0,00
NTN-B 15/05/2023	S-IPCA	100,00	6,00	7,02	BRAM FI RF IMA B	15/01/14	15/05/23	0,00
NTN-B 15/05/2023	S-IPCA	100,00	6,00	7,16	BRAM FI RF IMA-B 5	15/01/14	15/05/23	0,00
NTN-B 15/05/2023	S-IPCA	100,00	6,00	7,23	BRAM FI RF IMA-B 5	15/01/14	15/05/23	0,00
NTN-B 15/05/2023	S-IPCA	100,00	6,00	7,27	BRAM FI RF IMA-B 5	15/01/14	15/05/23	0,00
NTN-B 15/05/2023	S-IPCA	100,00	6,00	7,85	BRAM FI RF IMA-B 5	15/01/14	15/05/23	0,00
NTN-B 15/05/2023	S-IPCA	100,00	6,00	7,90	BRAM FI RF IMA-B 5	15/01/14	15/05/23	0,00
NTN-B 15/05/2023	S-IPCA	100,00	6,00	7,90	BRAM FI RF IMA B	15/01/14	15/05/23	0,00
NTN-B 15/05/2023	S-IPCA	100,00	6,00	7,92	BRAM FI RF IMA-B 5	15/01/14	15/05/23	0,00
NTN-B 15/05/2023	S-IPCA	100,00	6,00	7,92	BRAM FI RF IMA B	15/01/14	15/05/23	0,00
NTN-B 15/05/2023	S-IPCA	100,00	6,00	7,94	ETF BRAD IMA-B INDIC	15/01/14	15/05/23	0,00
NTN-B 15/05/2023	S-IPCA	100,00	6,00	7,95	BRAM FI RF IMA-B 5	15/01/14	15/05/23	0,00
NTN-B 15/05/2023	S-IPCA	100,00	6,00	7,95	ETF BRAD IMA-B INDIC	15/01/14	15/05/23	0,00
NTN-B 15/05/2025	S-IPCA	100,00	6,00	1,82	BRAM FI RF IMA B	08/01/20	15/05/25	0,00
NTN-B 15/05/2025	S-IPCA	100,00	6,00	1,82	ETF BRAD IMA-B INDIC	08/01/20	15/05/25	0,00
NTN-B 15/05/2025	S-IPCA	100,00	6,00	1,85	BRAM FI RF IMA-B 5	08/01/20	15/05/25	0,00
NTN-B 15/05/2025	S-IPCA	100,00	6,00	1,85	ETF BRAD IMA-B INDIC	08/01/20	15/05/25	0,00
NTN-B 15/05/2025	S-IPCA	100,00	6,00	1,89	BRADERCO FI RF PREÇOS	08/01/20	15/05/25	0,00
NTN-B 15/05/2025	S-IPCA	100,00	6,00	1,92	ETF BRAD IMA-B INDIC	08/01/20	15/05/25	0,00
NTN-B 15/05/2025	S-IPCA	100,00	6,00	1,97	BRAM FI RF IMA-B 5	08/01/20	15/05/25	0,00
NTN-B 15/05/2025	S-IPCA	100,00	6,00	1,98	BRAM INSTITUCIONAL FI RF IMA GERAL	08/01/20	15/05/25	0,00
NTN-B 15/05/2025	S-IPCA	100,00	6,00	2,27	ETF BRAD IMA-B INDIC	08/01/20	15/05/25	0,00
NTN-B 15/05/2025	S-IPCA	100,00	6,00	2,33	ETF BRAD IMA-B INDIC	08/01/20	15/05/25	0,00
NTN-B 15/05/2025	S-IPCA	100,00	6,00	3,01	BRADERCO FI RF CREDITO PRIVADO NIL	08/01/20	15/05/25	0,00
NTN-B 15/05/2025	S-IPCA	100,00	6,00	3,01	BRAM FI RF IMA-B 5	08/01/20	15/05/25	0,00
NTN-B 15/05/2025	S-IPCA	100,00	6,00	3,01	ETF BRAD IMA-B INDIC	08/01/20	15/05/25	0,00
NTN-B 15/05/2025	S-IPCA	100,00	6,00	3,02	BRADERCO FI RF CREDITO PRIVADO NIL	08/01/20	15/05/25	0,00
NTN-B 15/05/2025	S-IPCA	100,00	6,00	3,02	BRAM FI RF IMA-B 5	08/01/20	15/05/25	0,00
NTN-B 15/05/2025	S-IPCA	100,00	6,00	3,11	BRAM FI RF IMA-B 5	08/01/20	15/05/25	0,00
NTN-B 15/05/2025	S-IPCA	100,00	6,00	3,27	BRADERCO FI RF CREDITO PRIVADO NIL	08/01/20	15/05/25	0,00
NTN-B 15/05/2025	S-IPCA	100,00	6,00	3,45	BRAM FI RF IMA Geral	08/01/20	15/05/25	0,00
NTN-B 15/05/2025	S-IPCA	100,00	6,00	3,49	BRAM FI RF IMA-B 5	08/01/20	15/05/25	0,00
NTN-B 15/05/2025	S-IPCA	100,00	6,00	3,87	ETF BRAD IMA-B INDIC	08/01/20	15/05/25	0,00
NTN-B 15/05/2025	S-IPCA	100,00	6,00	4,42	BRAM FI RF IMA Geral	08/01/20	15/05/25	0,00
NTN-B 15/05/2025	S-IPCA	100,00	6,00	5,05	BRAM FI RF IMA-B 5	08/01/20	15/05/25	0,00
NTN-B 15/05/2025	S-IPCA	100,00	6,00	5,06	BRAM FI RF IMA-B 5	08/01/20	15/05/25	0,00

ANEXOS

COMPOSIÇÃO DA CARTEIRA DE TÍTULOS PÚBLICOS

CARACTERÍSTICAS	INDEXADOR	%	TAXA EMISSÃO	TAXA AQUISIÇÃO	ORIGEM	EMISSÃO	VENCIMENTO	% PL
NTNB								0,61
NTN-B 15/05/2025	S-IPCA	100,00	6,00	5,18	BRAM FI RF IMA-B 5	08/01/20	15/05/25	0,00
NTN-B 15/05/2025	S-IPCA	100,00	6,00	5,29	BRAM FI RF IMA-B 5	08/01/20	15/05/25	0,00
NTN-B 15/05/2025	S-IPCA	100,00	6,00	5,29	ETF BRAD IMA-B INDIC	08/01/20	15/05/25	0,00
NTN-B 15/05/2025	S-IPCA	100,00	6,00	5,42	ETF BRAD IMA-B INDIC	08/01/20	15/05/25	0,00
NTN-B 15/05/2025	S-IPCA	100,00	6,00	5,43	ETF BRAD IMA-B INDIC	08/01/20	15/05/25	0,00
NTN-B 15/05/2025	S-IPCA	100,00	6,00	5,45	ETF BRAD IMA-B INDIC	08/01/20	15/05/25	0,00
NTN-B 15/05/2025	S-IPCA	100,00	6,00	5,47	BRADERCO FI RF PREÇOS	08/01/20	15/05/25	0,00
NTN-B 15/05/2025	S-IPCA	100,00	6,00	5,47	BRAM FI RF IMA-B 5	08/01/20	15/05/25	0,00
NTN-B 15/05/2025	S-IPCA	100,00	6,00	5,57	BRAM INSTITUCIONAL FI RF IMA GERAL	08/01/20	15/05/25	0,00
NTN-B 15/05/2025	S-IPCA	100,00	6,00	5,58	ETF BRAD IMA-B INDIC	08/01/20	15/05/25	0,00
NTN-B 15/05/2025	S-IPCA	100,00	6,00	5,63	BRAM FI RF IMA-B 5	08/01/20	15/05/25	0,00
NTN-B 15/05/2025	S-IPCA	100,00	6,00	5,64	BRAM FI RF IMA-B 5	08/01/20	15/05/25	0,00
NTN-B 15/05/2025	S-IPCA	100,00	6,00	5,65	ETF BRAD IMA-B INDIC	08/01/20	15/05/25	0,00
NTN-B 15/05/2025	S-IPCA	100,00	6,00	5,67	BRAM FI RF IMA-B 5	08/01/20	15/05/25	0,00
NTN-B 15/05/2025	S-IPCA	100,00	6,00	5,67	ETF BRAD IMA-B INDIC	08/01/20	15/05/25	0,00
NTN-B 15/05/2025	S-IPCA	100,00	6,00	5,68	BRAM FI RF IMA-B 5	08/01/20	15/05/25	0,00
NTN-B 15/05/2025	S-IPCA	100,00	6,00	5,71	BRAM FI RF IMA-B 5	08/01/20	15/05/25	0,00
NTN-B 15/05/2025	S-IPCA	100,00	6,00	5,72	BRADERCO FI RF CREDITO PRIVADO NIL	08/01/20	15/05/25	0,00
NTN-B 15/05/2025	S-IPCA	100,00	6,00	5,72	BRAM FI RF IMA-B 5	08/01/20	15/05/25	0,00
NTN-B 15/05/2025	S-IPCA	100,00	6,00	5,72	BRAM FI RF IMA B	08/01/20	15/05/25	0,00
NTN-B 15/05/2025	S-IPCA	100,00	6,00	5,72	BRAM FI RF IMA Geral	08/01/20	15/05/25	0,00
NTN-B 15/05/2025	S-IPCA	100,00	6,00	5,72	BRAM INSTITUCIONAL FI RF IMA GERAL	08/01/20	15/05/25	0,00
NTN-B 15/05/2025	S-IPCA	100,00	6,00	5,72	ETF BRAD IMA-B INDIC	08/01/20	15/05/25	0,00
NTN-B 15/05/2025	S-IPCA	100,00	6,00	5,73	ETF BRAD IMA-B INDIC	08/01/20	15/05/25	0,00
NTN-B 15/05/2025	S-IPCA	100,00	6,00	5,74	BRADERCO FI RF CREDITO PRIVADO NIL	08/01/20	15/05/25	0,00
NTN-B 15/05/2025	S-IPCA	100,00	6,00	5,74	BRAM FI RF IMA-B 5	08/01/20	15/05/25	0,00
NTN-B 15/05/2025	S-IPCA	100,00	6,00	5,74	BRAM FI RF IMA Geral	08/01/20	15/05/25	0,00
NTN-B 15/05/2025	S-IPCA	100,00	6,00	5,74	BRAM INSTITUCIONAL FI RF IMA GERAL	08/01/20	15/05/25	0,00
NTN-B 15/05/2025	S-IPCA	100,00	6,00	5,75	BRAM FI RF IMA-B 5	08/01/20	15/05/25	0,00
NTN-B 15/05/2025	S-IPCA	100,00	6,00	5,75	ETF BRAD IMA-B INDIC	08/01/20	15/05/25	0,00
NTN-B 15/05/2025	S-IPCA	100,00	6,00	5,77	BRADERCO FI RF CREDITO PRIVADO NIL	08/01/20	15/05/25	0,00
NTN-B 15/05/2025	S-IPCA	100,00	6,00	5,77	BRAM FI RF IMA-B 5	08/01/20	15/05/25	0,00
NTN-B 15/05/2025	S-IPCA	100,00	6,00	5,77	BRAM FI RF IMA Geral	08/01/20	15/05/25	0,00
NTN-B 15/05/2025	S-IPCA	100,00	6,00	5,77	BRAM INSTITUCIONAL FI RF IMA GERAL	08/01/20	15/05/25	0,00
NTN-B 15/05/2025	S-IPCA	100,00	6,00	5,78	BRAM FI RF IMA B	08/01/20	15/05/25	0,00
NTN-B 15/05/2025	S-IPCA	100,00	6,00	5,78	ETF BRAD IMA-B INDIC	08/01/20	15/05/25	0,00
NTN-B 15/05/2025	S-IPCA	100,00	6,00	5,81	BRAM FI RF IMA-B 5	08/01/20	15/05/25	0,00

ANEXOS

COMPOSIÇÃO DA CARTEIRA DE TÍTULOS PÚBLICOS

CARACTERÍSTICAS	INDEXADOR	%	TAXA EMISSÃO	TAXA AQUISIÇÃO	ORIGEM	EMISSÃO	VENCIMENTO	% PL
NTNB								0,61
NTN-B 15/05/2025	S-IPCA	100,00	6,00	5,86	BRDESCO FI RF PREÇOS	08/01/20	15/05/25	0,00
NTN-B 15/05/2025	S-IPCA	100,00	6,00	5,86	BRAM FI RF IMA-B 5	08/01/20	15/05/25	0,00
NTN-B 15/05/2025	S-IPCA	100,00	6,00	5,91	BRAM FI RF IMA-B 5	08/01/20	15/05/25	0,00
NTN-B 15/05/2025	S-IPCA	100,00	6,00	5,95	BRAM FI RF IMA-B 5	08/01/20	15/05/25	0,00
NTN-B 15/05/2025	S-IPCA	100,00	6,00	5,95	BRAM FI RF IMA Geral	08/01/20	15/05/25	0,00
NTN-B 15/05/2025	S-IPCA	100,00	6,00	5,97	BRAM FI RF IMA-B 5	08/01/20	15/05/25	0,00
NTN-B 15/05/2025	S-IPCA	100,00	6,00	6,00	BRAM FI RF IMA-B 5	08/01/20	15/05/25	0,00
NTN-B 15/05/2025	S-IPCA	100,00	6,00	6,01	BRAM FI RF IMA-B 5	08/01/20	15/05/25	0,00
NTN-B 15/05/2025	S-IPCA	100,00	6,00	6,01	BRAM FI RF IMA B	08/01/20	15/05/25	0,00
NTN-B 15/05/2025	S-IPCA	100,00	6,00	6,04	BRAM FI RF IMA Geral	08/01/20	15/05/25	0,00
NTN-B 15/05/2025	S-IPCA	100,00	6,00	6,08	BRAM FI RF IMA B	08/01/20	15/05/25	0,00
NTN-B 15/05/2025	S-IPCA	100,00	6,00	6,12	BRDESCO FI RF CREDITO PRIVADO NIL	08/01/20	15/05/25	0,00
NTN-B 15/05/2025	S-IPCA	100,00	6,00	6,12	BRAM FI RF IMA-B 5	08/01/20	15/05/25	0,00
NTN-B 15/05/2025	S-IPCA	100,00	6,00	6,12	ETF BRAD IMA-B INDIC	08/01/20	15/05/25	0,00
NTN-B 15/05/2025	S-IPCA	100,00	6,00	6,18	BRAM FI RF IMA-B 5	08/01/20	15/05/25	0,00
NTN-B 15/05/2025	S-IPCA	100,00	6,00	6,19	BRAM FI RF IMA-B 5	08/01/20	15/05/25	0,00
NTN-B 15/05/2025	S-IPCA	100,00	6,00	6,20	ETF BRAD IMA-B INDIC	08/01/20	15/05/25	0,00
NTN-B 15/05/2025	S-IPCA	100,00	6,00	6,22	BRAM FI RF IMA-B 5	08/01/20	15/05/25	0,00
NTN-B 15/05/2025	S-IPCA	100,00	6,00	6,22	ETF BRAD IMA-B INDIC	08/01/20	15/05/25	0,00
NTN-B 15/05/2025	S-IPCA	100,00	6,00	6,24	BRAM FI RF IMA-B 5	08/01/20	15/05/25	0,00
NTN-B 15/05/2025	S-IPCA	100,00	6,00	6,28	BRAM FI RF IMA Geral	08/01/20	15/05/25	0,00
NTN-B 15/05/2025	S-IPCA	100,00	6,00	6,45	ETF BRAD IMA-B INDIC	08/01/20	15/05/25	0,00
NTN-B 15/05/2025	S-IPCA	100,00	6,00	6,52	BRAM INSTITUCIONAL FI RF IMA GERAL	08/01/20	15/05/25	0,00
NTN-B 15/05/2025	S-IPCA	100,00	6,00	6,53	BRAM FI RF IMA-B 5	08/01/20	15/05/25	0,00
NTN-B 15/05/2025	S-IPCA	100,00	6,00	6,55	ETF BRAD IMA-B INDIC	08/01/20	15/05/25	0,00
NTN-B 15/05/2025	S-IPCA	100,00	6,00	6,60	BRAM FI RF IMA-B 5	08/01/20	15/05/25	0,00
NTN-B 15/05/2027	S-IPCA	100,00	6,00	5,36	ETF BRAD IMA-B INDIC	12/01/22	15/05/27	0,00
NTN-B 15/05/2027	S-IPCA	100,00	6,00	5,43	ETF BRAD IMA-B INDIC	12/01/22	15/05/27	0,00
NTN-B 15/05/2027	S-IPCA	100,00	6,00	5,47	ETF BRAD IMA-B INDIC	12/01/22	15/05/27	0,00
NTN-B 15/05/2027	S-IPCA	100,00	6,00	5,48	ETF BRAD IMA-B INDIC	12/01/22	15/05/27	0,00
NTN-B 15/05/2027	S-IPCA	100,00	6,00	5,57	BRDESCO FI RF CREDITO PRIVADO NIL	12/01/22	15/05/27	0,00
NTN-B 15/05/2027	S-IPCA	100,00	6,00	5,57	BRAM FI RF IMA-B 5	12/01/22	15/05/27	0,00
NTN-B 15/05/2027	S-IPCA	100,00	6,00	5,57	BRAM FI RF IMA B	12/01/22	15/05/27	0,00
NTN-B 15/05/2027	S-IPCA	100,00	6,00	5,57	BRAM FI RF IMA Geral	12/01/22	15/05/27	0,00
NTN-B 15/05/2027	S-IPCA	100,00	6,00	5,57	BRAM INSTITUCIONAL FI RF IMA GERAL	12/01/22	15/05/27	0,00
NTN-B 15/05/2027	S-IPCA	100,00	6,00	5,58	ETF BRAD IMA-B INDIC	12/01/22	15/05/27	0,00
NTN-B 15/05/2027	S-IPCA	100,00	6,00	5,62	BRDESCO FI RF CREDITO PRIVADO NIL	12/01/22	15/05/27	0,00

ANEXOS

COMPOSIÇÃO DA CARTEIRA DE TÍTULOS PÚBLICOS

CARACTERÍSTICAS	INDEXADOR	%	TAXA EMISSÃO	TAXA AQUISIÇÃO	ORIGEM	EMISSÃO	VENCIMENTO	% PL
NTNB								0,61
NTN-B 15/05/2027	S-IPCA	100,00	6,00	5,62	BRAM FI RF IMA-B 5	12/01/22	15/05/27	0,00
NTN-B 15/05/2027	S-IPCA	100,00	6,00	5,62	BRAM FI RF IMA B	12/01/22	15/05/27	0,00
NTN-B 15/05/2027	S-IPCA	100,00	6,00	5,62	BRAM FI RF IMA Geral	12/01/22	15/05/27	0,00
NTN-B 15/05/2027	S-IPCA	100,00	6,00	5,62	BRAM INSTITUCIONAL FI RF IMA GERAL	12/01/22	15/05/27	0,00
NTN-B 15/05/2027	S-IPCA	100,00	6,00	5,64	BRAM FI RF IMA-B 5	12/01/22	15/05/27	0,00
NTN-B 15/05/2027	S-IPCA	100,00	6,00	5,66	BRADESCO FI RF CREDITO PRIVADO NIL	12/01/22	15/05/27	0,00
NTN-B 15/05/2027	S-IPCA	100,00	6,00	5,66	BRAM FI RF IMA-B 5	12/01/22	15/05/27	0,00
NTN-B 15/05/2027	S-IPCA	100,00	6,00	5,66	BRAM FI RF IMA B	12/01/22	15/05/27	0,00
NTN-B 15/05/2027	S-IPCA	100,00	6,00	5,66	ETF BRAD IMA-B INDIC	12/01/22	15/05/27	0,00
NTN-B 15/05/2027	S-IPCA	100,00	6,00	5,67	BRAM FI RF IMA-B 5	12/01/22	15/05/27	0,00
NTN-B 15/05/2027	S-IPCA	100,00	6,00	5,70	BRAM FI RF IMA-B 5	12/01/22	15/05/27	0,00
NTN-B 15/05/2027	S-IPCA	100,00	6,00	5,71	BRAM FI RF IMA-B 5	12/01/22	15/05/27	0,00
NTN-B 15/05/2027	S-IPCA	100,00	6,00	5,72	BRAM FI RF IMA-B 5	12/01/22	15/05/27	0,00
NTN-B 15/05/2027	S-IPCA	100,00	6,00	5,73	BRAM FI RF IMA-B 5	12/01/22	15/05/27	0,00
NTN-B 15/05/2027	S-IPCA	100,00	6,00	5,73	BRAM FI RF IMA Geral	12/01/22	15/05/27	0,00
NTN-B 15/05/2027	S-IPCA	100,00	6,00	5,74	BRADESCO FI RF PREÇOS	12/01/22	15/05/27	0,00
NTN-B 15/05/2027	S-IPCA	100,00	6,00	5,74	BRAM FI RF IMA-B 5	12/01/22	15/05/27	0,00
NTN-B 15/05/2027	S-IPCA	100,00	6,00	5,74	BRAM FI RF IMA B	12/01/22	15/05/27	0,00
NTN-B 15/05/2027	S-IPCA	100,00	6,00	5,74	BRAM INSTITUCIONAL FI RF IMA GERAL	12/01/22	15/05/27	0,00
NTN-B 15/05/2027	S-IPCA	100,00	6,00	5,75	BRAM FI RF IMA-B 5	12/01/22	15/05/27	0,00
NTN-B 15/05/2027	S-IPCA	100,00	6,00	5,75	BRAM FI RF IMA B	12/01/22	15/05/27	0,00
NTN-B 15/05/2027	S-IPCA	100,00	6,00	5,75	BRAM INSTITUCIONAL FI RF IMA GERAL	12/01/22	15/05/27	0,00
NTN-B 15/05/2027	S-IPCA	100,00	6,00	5,75	ETF BRAD IMA-B INDIC	12/01/22	15/05/27	0,00
NTN-B 15/05/2027	S-IPCA	100,00	6,00	5,79	BRAM FI RF IMA Geral	12/01/22	15/05/27	0,00
NTN-B 15/05/2027	S-IPCA	100,00	6,00	5,85	BRAM FI RF IMA-B 5	12/01/22	15/05/27	0,00
NTN-B 15/05/2027	S-IPCA	100,00	6,00	5,86	BRADESCO FI RF PREÇOS	12/01/22	15/05/27	0,00
NTN-B 15/05/2027	S-IPCA	100,00	6,00	5,86	BRAM FI RF IMA-B 5	12/01/22	15/05/27	0,00
NTN-B 15/05/2027	S-IPCA	100,00	6,00	5,86	ETF BRAD IMA-B INDIC	12/01/22	15/05/27	0,00
NTN-B 15/05/2027	S-IPCA	100,00	6,00	5,90	ETF BRAD IMA-B INDIC	12/01/22	15/05/27	0,00
NTN-B 15/05/2027	S-IPCA	100,00	6,00	5,91	BRADESCO FI RF CREDITO PRIVADO NIL	12/01/22	15/05/27	0,00
NTN-B 15/05/2027	S-IPCA	100,00	6,00	5,91	BRADESCO FI RF PREÇOS	12/01/22	15/05/27	0,00
NTN-B 15/05/2027	S-IPCA	100,00	6,00	5,91	BRAM FI RF IMA-B 5	12/01/22	15/05/27	0,00
NTN-B 15/05/2027	S-IPCA	100,00	6,00	5,91	BRAM FI RF IMA B	12/01/22	15/05/27	0,00
NTN-B 15/05/2027	S-IPCA	100,00	6,00	5,91	ETF BRAD IMA-B INDIC	12/01/22	15/05/27	0,00
NTN-B 15/05/2027	S-IPCA	100,00	6,00	5,94	BRAM FI RF IMA B	12/01/22	15/05/27	0,00
NTN-B 15/05/2027	S-IPCA	100,00	6,00	5,95	BRAM FI RF IMA B	12/01/22	15/05/27	0,00
NTN-B 15/05/2027	S-IPCA	100,00	6,00	5,96	BRAM FI RF IMA-B 5	12/01/22	15/05/27	0,00

ANEXOS

COMPOSIÇÃO DA CARTEIRA DE TÍTULOS PÚBLICOS

CARACTERÍSTICAS	INDEXADOR	%	TAXA EMISSÃO	TAXA AQUISIÇÃO	ORIGEM	EMISSÃO	VENCIMENTO	% PL
NTNB								0,61
NTN-B 15/05/2027	S-IPCA	100,00	6,00	6,03	BRAM FI RF IMA-B 5	12/01/22	15/05/27	0,00
NTN-B 15/05/2027	S-IPCA	100,00	6,00	6,03	BRAM FI RF IMA B	12/01/22	15/05/27	0,00
NTN-B 15/05/2027	S-IPCA	100,00	6,00	6,04	BRADESCO FI RF CREDITO PRIVADO NIL	12/01/22	15/05/27	0,00
NTN-B 15/05/2027	S-IPCA	100,00	6,00	6,04	BRADESCO FI RF PREÇOS	12/01/22	15/05/27	0,00
NTN-B 15/05/2027	S-IPCA	100,00	6,00	6,04	BRAM FI RF IMA-B 5	12/01/22	15/05/27	0,00
NTN-B 15/05/2027	S-IPCA	100,00	6,00	6,04	BRAM FI RF IMA B	12/01/22	15/05/27	0,00
NTN-B 15/05/2027	S-IPCA	100,00	6,00	6,04	BRAM FI RF IMA Geral	12/01/22	15/05/27	0,00
NTN-B 15/05/2027	S-IPCA	100,00	6,00	6,04	BRAM INSTITUCIONAL FI RF IMA GERAL	12/01/22	15/05/27	0,00
NTN-B 15/05/2027	S-IPCA	100,00	6,00	6,04	ETF BRAD IMA-B INDIC	12/01/22	15/05/27	0,00
NTN-B 15/05/2027	S-IPCA	100,00	6,00	6,05	BRAM FI RF IMA-B 5	12/01/22	15/05/27	0,00
NTN-B 15/05/2027	S-IPCA	100,00	6,00	6,05	BRAM FI RF IMA Geral	12/01/22	15/05/27	0,00
NTN-B 15/05/2027	S-IPCA	100,00	6,00	6,06	BRAM FI RF IMA-B 5	12/01/22	15/05/27	0,00
NTN-B 15/05/2027	S-IPCA	100,00	6,00	6,10	BRAM FI RF IMA-B 5	12/01/22	15/05/27	0,00
NTN-B 15/05/2027	S-IPCA	100,00	6,00	6,11	BRAM FI RF IMA-B 5	12/01/22	15/05/27	0,00
NTN-B 15/05/2027	S-IPCA	100,00	6,00	6,13	BRAM FI RF IMA-B 5	12/01/22	15/05/27	0,00
NTN-B 15/05/2027	S-IPCA	100,00	6,00	6,15	ETF BRAD IMA-B INDIC	12/01/22	15/05/27	0,00
NTN-B 15/05/2027	S-IPCA	100,00	6,00	6,18	BRADESCO FI RF CREDITO PRIVADO NIL	12/01/22	15/05/27	0,00
NTN-B 15/05/2027	S-IPCA	100,00	6,00	6,25	BRAM FI RF IMA Geral	12/01/22	15/05/27	0,00
NTN-B 15/05/2027	S-IPCA	100,00	6,00	6,26	BRAM FI RF IMA B	12/01/22	15/05/27	0,00
NTN-B 15/05/2027	S-IPCA	100,00	6,00	6,28	BRAM FI RF IMA-B 5	12/01/22	15/05/27	0,00
NTN-B 15/05/2027	S-IPCA	100,00	6,00	6,41	ETF BRAD IMA-B INDIC	12/01/22	15/05/27	0,00
NTN-B 15/05/2027	S-IPCA	100,00	6,00	6,46	BRAM FI RF IMA-B 5	12/01/22	15/05/27	0,00
NTN-B 15/05/2027	S-IPCA	100,00	6,00	6,46	BRAM INSTITUCIONAL FI RF IMA GERAL	12/01/22	15/05/27	0,00
NTN-B 15/05/2027	S-IPCA	100,00	6,00	6,51	BRAM FI RF IMA-B 5	12/01/22	15/05/27	0,00
NTN-B 15/05/2033	S-IPCA	100,00	6,00	5,95	BRADESCO FI RF PREÇOS	04/01/23	15/05/33	0,00
NTN-B 15/05/2033	S-IPCA	100,00	6,00	5,95	BRAM FI RF IMAB 5 +	04/01/23	15/05/33	0,00
NTN-B 15/05/2033	S-IPCA	100,00	6,00	5,95	ETF BRAD IMA-B INDIC	04/01/23	15/05/33	0,00
NTN-B 15/05/2033	S-IPCA	100,00	6,00	5,99	BRAM FI RF IMAB 5 +	04/01/23	15/05/33	0,00
NTN-B 15/05/2033	S-IPCA	100,00	6,00	6,03	BRADESCO FI RF CREDITO PRIVADO NIL	04/01/23	15/05/33	0,00
NTN-B 15/05/2033	S-IPCA	100,00	6,00	6,03	BRAM FI RF IMA B	04/01/23	15/05/33	0,00
NTN-B 15/05/2033	S-IPCA	100,00	6,00	6,03	BRAM FI RF IMAB 5 +	04/01/23	15/05/33	0,00
NTN-B 15/05/2033	S-IPCA	100,00	6,00	6,07	BRAM FI RF IMA Geral	04/01/23	15/05/33	0,00
NTN-B 15/05/2033	S-IPCA	100,00	6,00	6,11	ETF BRAD IMA-B INDIC	04/01/23	15/05/33	0,00
NTN-B 15/05/2033	S-IPCA	100,00	6,00	6,21	BRADESCO FI RF CREDITO PRIVADO NIL	04/01/23	15/05/33	0,00
NTN-B 15/05/2033	S-IPCA	100,00	6,00	6,21	BRAM FI RF IMA B	04/01/23	15/05/33	0,00
NTN-B 15/05/2033	S-IPCA	100,00	6,00	6,21	BRAM FI RF IMA Geral	04/01/23	15/05/33	0,00
NTN-B 15/05/2033	S-IPCA	100,00	6,00	6,21	BRAM FI RF IMAB 5 +	04/01/23	15/05/33	0,00

ANEXOS

COMPOSIÇÃO DA CARTEIRA DE TÍTULOS PÚBLICOS

CARACTERÍSTICAS	INDEXADOR	%	TAXA EMISSÃO	TAXA AQUISIÇÃO	ORIGEM	EMISSÃO	VENCIMENTO	% PL
NTNB								0,61
NTN-B 15/05/2033	S-IPCA	100,00	6,00	6,21	ETF BRAD IMA-B INDIC	04/01/23	15/05/33	0,00
NTN-B 15/05/2033	S-IPCA	100,00	6,00	6,28	BRAM FI RF IMAB 5 +	04/01/23	15/05/33	0,00
NTN-B 15/05/2033	S-IPCA	100,00	6,00	6,28	BRAM INSTITUCIONAL FI RF IMA GERAL	04/01/23	15/05/33	0,00
NTN-B 15/05/2033	S-IPCA	100,00	6,00	6,28	ETF BRAD IMA-B INDIC	04/01/23	15/05/33	0,00
NTN-B 15/05/2033	S-IPCA	100,00	6,00	6,32	BRAM FI RF IMA B	04/01/23	15/05/33	0,00
NTN-B 15/05/2033	S-IPCA	100,00	6,00	6,33	BRAM FI RF IMA B	04/01/23	15/05/33	0,00
NTN-B 15/05/2035	S-IPCA	100,00	6,00	3,08	ETF BRAD IMA-B INDIC	07/03/06	15/05/35	0,00
NTN-B 15/05/2035	S-IPCA	100,00	6,00	3,16	ETF BRAD IMA-B INDIC	07/03/06	15/05/35	0,00
NTN-B 15/05/2035	S-IPCA	100,00	6,00	3,56	ETF BRAD IMA-B INDIC	07/03/06	15/05/35	0,00
NTN-B 15/05/2035	S-IPCA	100,00	6,00	4,07	ETF BRAD IMA-B INDIC	07/03/06	15/05/35	0,00
NTN-B 15/05/2035	S-IPCA	100,00	6,00	4,11	ETF BRAD IMA-B INDIC	07/03/06	15/05/35	0,00
NTN-B 15/05/2035	S-IPCA	100,00	6,00	4,13	ETF BRAD IMA-B INDIC	07/03/06	15/05/35	0,00
NTN-B 15/05/2035	S-IPCA	100,00	6,00	4,33	ETF BRAD IMA-B INDIC	07/03/06	15/05/35	0,00
NTN-B 15/05/2035	S-IPCA	100,00	6,00	4,35	ETF BRAD IMA-B INDIC	07/03/06	15/05/35	0,00
NTN-B 15/05/2035	S-IPCA	100,00	6,00	5,21	BRADESCO FI RF CREDITO PRIVADO NIL	07/03/06	15/05/35	0,00
NTN-B 15/05/2035	S-IPCA	100,00	6,00	5,26	BRAM FI RF IMA Geral	07/03/06	15/05/35	0,00
NTN-B 15/05/2035	S-IPCA	100,00	6,00	5,27	ETF BRAD IMA-B INDIC	07/03/06	15/05/35	0,00
NTN-B 15/05/2035	S-IPCA	100,00	6,00	5,29	BRADESCO FI RF PREÇOS	07/03/06	15/05/35	0,00
NTN-B 15/05/2035	S-IPCA	100,00	6,00	5,29	BRAM FI RF IMAB 5 +	07/03/06	15/05/35	0,00
NTN-B 15/05/2035	S-IPCA	100,00	6,00	5,32	BRAM INSTITUCIONAL FI RF IMA GERAL	07/03/06	15/05/35	0,00
NTN-B 15/05/2035	S-IPCA	100,00	6,00	5,39	BRADESCO FI RF CREDITO PRIVADO NIL	07/03/06	15/05/35	0,00
NTN-B 15/05/2035	S-IPCA	100,00	6,00	5,40	BRAM FI RF IMAB 5 +	07/03/06	15/05/35	0,00
NTN-B 15/05/2035	S-IPCA	100,00	6,00	5,49	BRAM FI RF IMA B	07/03/06	15/05/35	0,00
NTN-B 15/05/2035	S-IPCA	100,00	6,00	5,59	ETF BRAD IMA-B INDIC	07/03/06	15/05/35	0,00
NTN-B 15/05/2035	S-IPCA	100,00	6,00	5,63	ETF BRAD IMA-B INDIC	07/03/06	15/05/35	0,00
NTN-B 15/05/2035	S-IPCA	100,00	6,00	5,67	BRAM FI RF IMA B	07/03/06	15/05/35	0,00
NTN-B 15/05/2035	S-IPCA	100,00	6,00	5,67	ETF BRAD IMA-B INDIC	07/03/06	15/05/35	0,00
NTN-B 15/05/2035	S-IPCA	100,00	6,00	5,70	ETF BRAD IMA-B INDIC	07/03/06	15/05/35	0,00
NTN-B 15/05/2035	S-IPCA	100,00	6,00	5,72	BRAM FI RF IMAB 5 +	07/03/06	15/05/35	0,00
NTN-B 15/05/2035	S-IPCA	100,00	6,00	5,78	BRAM FI RF IMAB 5 +	07/03/06	15/05/35	0,00
NTN-B 15/05/2035	S-IPCA	100,00	6,00	5,78	ETF BRAD IMA-B INDIC	07/03/06	15/05/35	0,00
NTN-B 15/05/2035	S-IPCA	100,00	6,00	5,80	BRAM FI RF IMA Geral	07/03/06	15/05/35	0,00
NTN-B 15/05/2035	S-IPCA	100,00	6,00	5,80	BRAM FI RF IMAB 5 +	07/03/06	15/05/35	0,00
NTN-B 15/05/2035	S-IPCA	100,00	6,00	5,80	BRAM INSTITUCIONAL FI RF IMA GERAL	07/03/06	15/05/35	0,00
NTN-B 15/05/2035	S-IPCA	100,00	6,00	5,81	BRAM FI RF IMA Geral	07/03/06	15/05/35	0,00
NTN-B 15/05/2035	S-IPCA	100,00	6,00	5,81	BRAM FI RF IMAB 5 +	07/03/06	15/05/35	0,00
NTN-B 15/05/2035	S-IPCA	100,00	6,00	5,81	BRAM INSTITUCIONAL FI RF IMA GERAL	07/03/06	15/05/35	0,00

ANEXOS

COMPOSIÇÃO DA CARTEIRA DE TÍTULOS PÚBLICOS

CARACTERÍSTICAS	INDEXADOR	%	TAXA EMISSÃO	TAXA AQUISIÇÃO	ORIGEM	EMISSÃO	VENCIMENTO	% PL
NTNB								0,61
NTN-B 15/05/2035	S-IPCA	100,00	6,00	5,82	BRAM FI RF IMAB 5 +	07/03/06	15/05/35	0,00
NTN-B 15/05/2035	S-IPCA	100,00	6,00	5,85	BRAM FI RF IMA Geral	07/03/06	15/05/35	0,00
NTN-B 15/05/2035	S-IPCA	100,00	6,00	5,87	BRAM FI RF IMAB 5 +	07/03/06	15/05/35	0,00
NTN-B 15/05/2035	S-IPCA	100,00	6,00	5,89	ETF BRAD IMA-B INDIC	07/03/06	15/05/35	0,00
NTN-B 15/05/2035	S-IPCA	100,00	6,00	5,94	ETF BRAD IMA-B INDIC	07/03/06	15/05/35	0,00
NTN-B 15/05/2035	S-IPCA	100,00	6,00	5,96	BRAM FI RF IMAB 5 +	07/03/06	15/05/35	0,00
NTN-B 15/05/2035	S-IPCA	100,00	6,00	5,97	BRAM INSTITUCIONAL FI RF IMA GERAL	07/03/06	15/05/35	0,00
NTN-B 15/05/2035	S-IPCA	100,00	6,00	6,01	BRAM FI RF IMAB 5 +	07/03/06	15/05/35	0,00
NTN-B 15/05/2035	S-IPCA	100,00	6,00	6,03	BRAM FI RF IMA B	07/03/06	15/05/35	0,00
NTN-B 15/05/2035	S-IPCA	100,00	6,00	6,03	BRAM FI RF IMAB 5 +	07/03/06	15/05/35	0,00
NTN-B 15/05/2035	S-IPCA	100,00	6,00	6,12	BRADESCO FI RF CREDITO PRIVADO NIL	07/03/06	15/05/35	0,00
NTN-B 15/05/2035	S-IPCA	100,00	6,00	6,12	BRAM FI RF IMA Geral	07/03/06	15/05/35	0,00
NTN-B 15/05/2035	S-IPCA	100,00	6,00	6,12	BRAM FI RF IMAB 5 +	07/03/06	15/05/35	0,00
NTN-B 15/05/2035	S-IPCA	100,00	6,00	6,12	BRAM INSTITUCIONAL FI RF IMA GERAL	07/03/06	15/05/35	0,00
NTN-B 15/05/2035	S-IPCA	100,00	6,00	6,12	ETF BRAD IMA-B INDIC	07/03/06	15/05/35	0,00
NTN-B 15/05/2035	S-IPCA	100,00	6,00	6,13	BRAM FI RF IMAB 5 +	07/03/06	15/05/35	0,00
NTN-B 15/05/2035	S-IPCA	100,00	6,00	6,23	BRAM INSTITUCIONAL FI RF IMA GERAL	07/03/06	15/05/35	0,00
NTN-B 15/05/2035	S-IPCA	100,00	6,00	6,24	BRADESCO FI RF CREDITO PRIVADO NIL	07/03/06	15/05/35	0,00
NTN-B 15/05/2035	S-IPCA	100,00	6,00	6,24	BRAM FI RF IMAB 5 +	07/03/06	15/05/35	0,00
NTN-B 15/05/2035	S-IPCA	100,00	6,00	6,24	ETF BRAD IMA-B INDIC	07/03/06	15/05/35	0,00
NTN-B 15/05/2035	S-IPCA	100,00	6,00	6,33	BRAM INSTITUCIONAL FI RF IMA GERAL	07/03/06	15/05/35	0,00
NTN-B 15/05/2035	S-IPCA	100,00	6,00	6,34	ETF BRAD IMA-B INDIC	07/03/06	15/05/35	0,00
NTN-B 15/05/2035	S-IPCA	100,00	6,00	6,35	BRAM FI RF IMAB 5 +	07/03/06	15/05/35	0,00
NTN-B 15/05/2035	S-IPCA	100,00	6,00	6,37	BRAM FI RF IMAB 5 +	07/03/06	15/05/35	0,00
NTN-B 15/05/2035	S-IPCA	100,00	6,00	6,38	BRAM FI RF IMA B	07/03/06	15/05/35	0,00
NTN-B 15/05/2035	S-IPCA	100,00	6,00	6,46	BRAM FI RF IMA Geral	07/03/06	15/05/35	0,00
NTN-B 15/05/2035	S-IPCA	100,00	6,00	7,51	BRADESCO FI RF PREÇOS	07/03/06	15/05/35	0,00
NTN-B 15/05/2045	S-IPCA	100,00	6,00	3,36	BRAM FI RF IMA B	15/08/04	15/05/45	0,00
NTN-B 15/05/2045	S-IPCA	100,00	6,00	3,38	ETF BRAD IMA-B INDIC	15/08/04	15/05/45	0,00
NTN-B 15/05/2045	S-IPCA	100,00	6,00	3,46	BRAM FI RF IMA B	15/08/04	15/05/45	0,00
NTN-B 15/05/2045	S-IPCA	100,00	6,00	3,47	ETF BRAD IMA-B INDIC	15/08/04	15/05/45	0,00
NTN-B 15/05/2045	S-IPCA	100,00	6,00	3,52	BRAM FI RF IMA B	15/08/04	15/05/45	0,00
NTN-B 15/05/2045	S-IPCA	100,00	6,00	3,55	BRAM FI RF IMA B	15/08/04	15/05/45	0,00
NTN-B 15/05/2045	S-IPCA	100,00	6,00	3,57	BRAM FI RF IMA B	15/08/04	15/05/45	0,00
NTN-B 15/05/2045	S-IPCA	100,00	6,00	3,57	BRAM FI RF IMAB 5 +	15/08/04	15/05/45	0,00
NTN-B 15/05/2045	S-IPCA	100,00	6,00	3,70	BRADESCO FI RF PREÇOS	15/08/04	15/05/45	0,00
NTN-B 15/05/2045	S-IPCA	100,00	6,00	3,74	BRADESCO FI RF PREÇOS	15/08/04	15/05/45	0,00

ANEXOS

COMPOSIÇÃO DA CARTEIRA DE TÍTULOS PÚBLICOS

CARACTERÍSTICAS	INDEXADOR	%	TAXA EMISSÃO	TAXA AQUISIÇÃO	ORIGEM	EMISSÃO	VENCIMENTO	% PL
NTNB								0,61
NTN-B 15/05/2045	S-IPCA	100,00	6,00	3,74	BRAM INSTITUCIONAL FI RF IMA GERAL	15/08/04	15/05/45	0,00
NTN-B 15/05/2045	S-IPCA	100,00	6,00	3,75	BRAM FI RF IMA B	15/08/04	15/05/45	0,00
NTN-B 15/05/2045	S-IPCA	100,00	6,00	3,79	BRAM FI RF IMA B	15/08/04	15/05/45	0,00
NTN-B 15/05/2045	S-IPCA	100,00	6,00	3,88	BRADESCO FI RF CREDITO PRIVADO NIL	15/08/04	15/05/45	0,00
NTN-B 15/05/2045	S-IPCA	100,00	6,00	3,90	BRADESCO FI RF CREDITO PRIVADO NIL	15/08/04	15/05/45	0,00
NTN-B 15/05/2045	S-IPCA	100,00	6,00	3,91	BRADESCO FI RF CREDITO PRIVADO NIL	15/08/04	15/05/45	0,00
NTN-B 15/05/2045	S-IPCA	100,00	6,00	4,02	BRADESCO FI RF CREDITO PRIVADO NIL	15/08/04	15/05/45	0,00
NTN-B 15/05/2045	S-IPCA	100,00	6,00	4,05	ETF BRAD IMA-B INDIC	15/08/04	15/05/45	0,00
NTN-B 15/05/2045	S-IPCA	100,00	6,00	4,11	BRAM FI RF IMA B	15/08/04	15/05/45	0,00
NTN-B 15/05/2045	S-IPCA	100,00	6,00	4,13	BRADESCO FI RF CREDITO PRIVADO NIL	15/08/04	15/05/45	0,00
NTN-B 15/05/2045	S-IPCA	100,00	6,00	4,20	BRAM FI RF IMA B	15/08/04	15/05/45	0,00
NTN-B 15/05/2045	S-IPCA	100,00	6,00	4,33	BRAM FI RF IMA Geral	15/08/04	15/05/45	0,00
NTN-B 15/05/2045	S-IPCA	100,00	6,00	4,35	ETF BRAD IMA-B INDIC	15/08/04	15/05/45	0,00
NTN-B 15/05/2045	S-IPCA	100,00	6,00	4,42	BRAM FI RF IMA Geral	15/08/04	15/05/45	0,00
NTN-B 15/05/2045	S-IPCA	100,00	6,00	4,47	ETF BRAD IMA-B INDIC	15/08/04	15/05/45	0,00
NTN-B 15/05/2045	S-IPCA	100,00	6,00	4,49	ETF BRAD IMA-B INDIC	15/08/04	15/05/45	0,00
NTN-B 15/05/2045	S-IPCA	100,00	6,00	4,52	ETF BRAD IMA-B INDIC	15/08/04	15/05/45	0,00
NTN-B 15/05/2045	S-IPCA	100,00	6,00	4,82	BRAM FI RF IMA Geral	15/08/04	15/05/45	0,00
NTN-B 15/05/2045	S-IPCA	100,00	6,00	5,16	BRAM FI RF IMA B	15/08/04	15/05/45	0,00
NTN-B 15/05/2045	S-IPCA	100,00	6,00	5,31	ETF BRAD IMA-B INDIC	15/08/04	15/05/45	0,00
NTN-B 15/05/2045	S-IPCA	100,00	6,00	5,49	BRAM FI RF IMA Geral	15/08/04	15/05/45	0,00
NTN-B 15/05/2045	S-IPCA	100,00	6,00	5,59	BRAM FI RF IMA B	15/08/04	15/05/45	0,00
NTN-B 15/05/2045	S-IPCA	100,00	6,00	5,69	ETF BRAD IMA-B INDIC	15/08/04	15/05/45	0,00
NTN-B 15/05/2045	S-IPCA	100,00	6,00	5,70	ETF BRAD IMA-B INDIC	15/08/04	15/05/45	0,00
NTN-B 15/05/2045	S-IPCA	100,00	6,00	5,71	BRAM FI RF IMAB 5 +	15/08/04	15/05/45	0,00
NTN-B 15/05/2045	S-IPCA	100,00	6,00	5,74	BRAM FI RF IMA B	15/08/04	15/05/45	0,00
NTN-B 15/05/2045	S-IPCA	100,00	6,00	5,76	ETF BRAD IMA-B INDIC	15/08/04	15/05/45	0,00
NTN-B 15/05/2045	S-IPCA	100,00	6,00	5,78	BRAM INSTITUCIONAL FI RF IMA GERAL	15/08/04	15/05/45	0,00
NTN-B 15/05/2045	S-IPCA	100,00	6,00	5,80	ETF BRAD IMA-B INDIC	15/08/04	15/05/45	0,00
NTN-B 15/05/2045	S-IPCA	100,00	6,00	5,84	BRADESCO FI RF PREÇOS	15/08/04	15/05/45	0,00
NTN-B 15/05/2045	S-IPCA	100,00	6,00	5,84	BRAM FI RF IMA B	15/08/04	15/05/45	0,00
NTN-B 15/05/2045	S-IPCA	100,00	6,00	5,85	BRADESCO FI RF PREÇOS	15/08/04	15/05/45	0,00
NTN-B 15/05/2045	S-IPCA	100,00	6,00	5,85	BRAM FI RF IMA B	15/08/04	15/05/45	0,00
NTN-B 15/05/2045	S-IPCA	100,00	6,00	5,85	BRAM FI RF IMA Geral	15/08/04	15/05/45	0,00
NTN-B 15/05/2045	S-IPCA	100,00	6,00	5,85	BRAM FI RF IMAB 5 +	15/08/04	15/05/45	0,00
NTN-B 15/05/2045	S-IPCA	100,00	6,00	5,86	BRAM INSTITUCIONAL FI RF IMA GERAL	15/08/04	15/05/45	0,00
NTN-B 15/05/2045	S-IPCA	100,00	6,00	5,87	BRAM FI RF IMAB 5 +	15/08/04	15/05/45	0,00

ANEXOS

COMPOSIÇÃO DA CARTEIRA DE TÍTULOS PÚBLICOS

CARACTERÍSTICAS	INDEXADOR	%	TAXA EMISSÃO	TAXA AQUISIÇÃO	ORIGEM	EMISSÃO	VENCIMENTO	% PL
NTNB								0,61
NTN-B 15/05/2045	S-IPCA	100,00	6,00	5,90	BRAM FI RF IMA B	15/08/04	15/05/45	0,00
NTN-B 15/05/2045	S-IPCA	100,00	6,00	5,92	BRAM FI RF IMA Geral	15/08/04	15/05/45	0,00
NTN-B 15/05/2045	S-IPCA	100,00	6,00	5,92	BRAM FI RF IMAB 5 +	15/08/04	15/05/45	0,00
NTN-B 15/05/2045	S-IPCA	100,00	6,00	5,96	BRADESCO FI RF PREÇOS	15/08/04	15/05/45	0,00
NTN-B 15/05/2045	S-IPCA	100,00	6,00	5,96	BRAM FI RF IMA B	15/08/04	15/05/45	0,00
NTN-B 15/05/2045	S-IPCA	100,00	6,00	6,01	BRAM FI RF IMAB 5 +	15/08/04	15/05/45	0,00
NTN-B 15/05/2045	S-IPCA	100,00	6,00	6,02	BRAM FI RF IMA B	15/08/04	15/05/45	0,00
NTN-B 15/05/2045	S-IPCA	100,00	6,00	6,02	BRAM FI RF IMAB 5 +	15/08/04	15/05/45	0,00
NTN-B 15/05/2045	S-IPCA	100,00	6,00	6,03	BRAM FI RF IMA B	15/08/04	15/05/45	0,00
NTN-B 15/05/2045	S-IPCA	100,00	6,00	6,04	BRAM FI RF IMAB 5 +	15/08/04	15/05/45	0,00
NTN-B 15/05/2045	S-IPCA	100,00	6,00	6,06	BRAM FI RF IMAB 5 +	15/08/04	15/05/45	0,00
NTN-B 15/05/2045	S-IPCA	100,00	6,00	6,07	BRAM FI RF IMAB 5 +	15/08/04	15/05/45	0,00
NTN-B 15/05/2045	S-IPCA	100,00	6,00	6,08	BRAM FI RF IMAB 5 +	15/08/04	15/05/45	0,00
NTN-B 15/05/2045	S-IPCA	100,00	6,00	6,10	BRAM FI RF IMA B	15/08/04	15/05/45	0,00
NTN-B 15/05/2045	S-IPCA	100,00	6,00	6,10	BRAM FI RF IMAB 5 +	15/08/04	15/05/45	0,00
NTN-B 15/05/2045	S-IPCA	100,00	6,00	6,14	BRAM FI RF IMAB 5 +	15/08/04	15/05/45	0,00
NTN-B 15/05/2045	S-IPCA	100,00	6,00	6,15	BRAM FI RF IMAB 5 +	15/08/04	15/05/45	0,00
NTN-B 15/05/2045	S-IPCA	100,00	6,00	6,20	BRAM FI RF IMAB 5 +	15/08/04	15/05/45	0,00
NTN-B 15/05/2045	S-IPCA	100,00	6,00	6,24	BRAM FI RF IMA B	15/08/04	15/05/45	0,00
NTN-B 15/05/2045	S-IPCA	100,00	6,00	6,25	BRAM FI RF IMA B	15/08/04	15/05/45	0,00
NTN-B 15/05/2045	S-IPCA	100,00	6,00	6,26	BRAM FI RF IMAB 5 +	15/08/04	15/05/45	0,00
NTN-B 15/05/2045	S-IPCA	100,00	6,00	6,32	BRAM FI RF IMA B	15/08/04	15/05/45	0,00
NTN-B 15/05/2045	S-IPCA	100,00	6,00	6,33	BRAM FI RF IMA Geral	15/08/04	15/05/45	0,00
NTN-B 15/05/2045	S-IPCA	100,00	6,00	6,33	BRAM FI RF IMAB 5 +	15/08/04	15/05/45	0,00
NTN-B 15/05/2045	S-IPCA	100,00	6,00	6,33	ETF BRAD IMA-B INDIC	15/08/04	15/05/45	0,00
NTN-B 15/05/2045	S-IPCA	100,00	6,00	6,36	BRAM FI RF IMA B	15/08/04	15/05/45	0,00
NTN-B 15/05/2045	S-IPCA	100,00	6,00	6,39	BRAM FI RF IMA B	15/08/04	15/05/45	0,00
NTN-B 15/05/2045	S-IPCA	100,00	6,00	6,39	BRAM INSTITUCIONAL FI RF IMA GERAL	15/08/04	15/05/45	0,00
NTN-B 15/05/2045	S-IPCA	100,00	6,00	6,43	BRADESCO FI RF CREDITO PRIVADO NIL	15/08/04	15/05/45	0,00
NTN-B 15/05/2045	S-IPCA	100,00	6,00	6,43	BRAM INSTITUCIONAL FI RF IMA GERAL	15/08/04	15/05/45	0,00
NTN-B 15/05/2045	S-IPCA	100,00	6,00	6,44	BRAM FI RF IMAB 5 +	15/08/04	15/05/45	0,00
NTN-B 15/05/2045	S-IPCA	100,00	6,00	6,45	BRAM FI RF IMAB 5 +	15/08/04	15/05/45	0,00
NTN-B 15/05/2045	S-IPCA	100,00	6,00	6,46	BRAM FI RF IMA Geral	15/08/04	15/05/45	0,00
NTN-B 15/05/2045	S-IPCA	100,00	6,00	6,47	BRAM FI RF IMA B	15/08/04	15/05/45	0,00
NTN-B 15/05/2045	S-IPCA	100,00	6,00	6,47	BRAM FI RF IMAB 5 +	15/08/04	15/05/45	0,00
NTN-B 15/05/2045	S-IPCA	100,00	6,00	6,48	BRAM FI RF IMA B	15/08/04	15/05/45	0,00
NTN-B 15/05/2045	S-IPCA	100,00	6,00	6,48	BRAM FI RF IMAB 5 +	15/08/04	15/05/45	0,00

ANEXOS

COMPOSIÇÃO DA CARTEIRA DE TÍTULOS PÚBLICOS

CARACTERÍSTICAS	INDEXADOR	%	TAXA EMISSÃO	TAXA AQUISIÇÃO	ORIGEM	EMISSÃO	VENCIMENTO	% PL
NTNB								0,61
NTN-B 15/05/2045	S-IPCA	100,00	6,00	6,52	BRAM FI RF IMA Geral	15/08/04	15/05/45	0,00
NTN-B 15/05/2055	S-IPCA	100,00	6,00	3,38	ETF BRAD IMA-B INDIC	14/01/15	15/05/55	0,00
NTN-B 15/05/2055	S-IPCA	100,00	6,00	3,85	BRAM INSTITUCIONAL FI RF IMA GERAL	14/01/15	15/05/55	0,00
NTN-B 15/05/2055	S-IPCA	100,00	6,00	3,98	ETF BRAD IMA-B INDIC	14/01/15	15/05/55	0,00
NTN-B 15/05/2055	S-IPCA	100,00	6,00	4,00	ETF BRAD IMA-B INDIC	14/01/15	15/05/55	0,00
NTN-B 15/05/2055	S-IPCA	100,00	6,00	4,02	ETF BRAD IMA-B INDIC	14/01/15	15/05/55	0,00
NTN-B 15/05/2055	S-IPCA	100,00	6,00	4,29	ETF BRAD IMA-B INDIC	14/01/15	15/05/55	0,00
NTN-B 15/05/2055	S-IPCA	100,00	6,00	4,32	ETF BRAD IMA-B INDIC	14/01/15	15/05/55	0,00
NTN-B 15/05/2055	S-IPCA	100,00	6,00	4,34	ETF BRAD IMA-B INDIC	14/01/15	15/05/55	0,00
NTN-B 15/05/2055	S-IPCA	100,00	6,00	4,38	ETF BRAD IMA-B INDIC	14/01/15	15/05/55	0,00
NTN-B 15/05/2055	S-IPCA	100,00	6,00	4,39	BRAM FI RF IMA Geral	14/01/15	15/05/55	0,00
NTN-B 15/05/2055	S-IPCA	100,00	6,00	4,41	ETF BRAD IMA-B INDIC	14/01/15	15/05/55	0,00
NTN-B 15/05/2055	S-IPCA	100,00	6,00	4,42	BRADESCO FI RF CREDITO PRIVADO NIL	14/01/15	15/05/55	0,00
NTN-B 15/05/2055	S-IPCA	100,00	6,00	4,45	ETF BRAD IMA-B INDIC	14/01/15	15/05/55	0,00
NTN-B 15/05/2055	S-IPCA	100,00	6,00	4,47	ETF BRAD IMA-B INDIC	14/01/15	15/05/55	0,00
NTN-B 15/05/2055	S-IPCA	100,00	6,00	4,49	ETF BRAD IMA-B INDIC	14/01/15	15/05/55	0,00
NTN-B 15/05/2055	S-IPCA	100,00	6,00	4,50	BRAM FI RF IMA Geral	14/01/15	15/05/55	0,00
NTN-B 15/05/2055	S-IPCA	100,00	6,00	4,53	ETF BRAD IMA-B INDIC	14/01/15	15/05/55	0,00
NTN-B 15/05/2055	S-IPCA	100,00	6,00	4,56	ETF BRAD IMA-B INDIC	14/01/15	15/05/55	0,00
NTN-B 15/05/2055	S-IPCA	100,00	6,00	4,83	ETF BRAD IMA-B INDIC	14/01/15	15/05/55	0,00
NTN-B 15/05/2055	S-IPCA	100,00	6,00	4,93	ETF BRAD IMA-B INDIC	14/01/15	15/05/55	0,00
NTN-B 15/05/2055	S-IPCA	100,00	6,00	5,17	ETF BRAD IMA-B INDIC	14/01/15	15/05/55	0,00
NTN-B 15/05/2055	S-IPCA	100,00	6,00	5,24	BRAM FI RF IMAB 5 +	14/01/15	15/05/55	0,00
NTN-B 15/05/2055	S-IPCA	100,00	6,00	5,30	BRAM FI RF IMA Geral	14/01/15	15/05/55	0,00
NTN-B 15/05/2055	S-IPCA	100,00	6,00	5,34	ETF BRAD IMA-B INDIC	14/01/15	15/05/55	0,00
NTN-B 15/05/2055	S-IPCA	100,00	6,00	5,37	BRADESCO FI RF PREÇOS	14/01/15	15/05/55	0,00
NTN-B 15/05/2055	S-IPCA	100,00	6,00	5,40	BRADESCO FI RF PREÇOS	14/01/15	15/05/55	0,00
NTN-B 15/05/2055	S-IPCA	100,00	6,00	5,46	BRAM FI RF IMAB 5 +	14/01/15	15/05/55	0,00
NTN-B 15/05/2055	S-IPCA	100,00	6,00	5,49	BRAM FI RF IMA Geral	14/01/15	15/05/55	0,00
NTN-B 15/05/2055	S-IPCA	100,00	6,00	5,50	BRAM FI RF IMAB 5 +	14/01/15	15/05/55	0,00
NTN-B 15/05/2055	S-IPCA	100,00	6,00	5,60	BRADESCO FI RF CREDITO PRIVADO NIL	14/01/15	15/05/55	0,00
NTN-B 15/05/2055	S-IPCA	100,00	6,00	5,62	BRAM FI RF IMA B	14/01/15	15/05/55	0,00
NTN-B 15/05/2055	S-IPCA	100,00	6,00	5,64	BRADESCO FI RF CREDITO PRIVADO NIL	14/01/15	15/05/55	0,00
NTN-B 15/05/2055	S-IPCA	100,00	6,00	5,65	BRADESCO FI RF CREDITO PRIVADO NIL	14/01/15	15/05/55	0,00
NTN-B 15/05/2055	S-IPCA	100,00	6,00	5,65	BRAM FI RF IMA B	14/01/15	15/05/55	0,00
NTN-B 15/05/2055	S-IPCA	100,00	6,00	5,69	BRAM FI RF IMAB 5 +	14/01/15	15/05/55	0,00
NTN-B 15/05/2055	S-IPCA	100,00	6,00	5,69	ETF BRAD IMA-B INDIC	14/01/15	15/05/55	0,00

ANEXOS

COMPOSIÇÃO DA CARTEIRA DE TÍTULOS PÚBLICOS

CARACTERÍSTICAS	INDEXADOR	%	TAXA EMISSÃO	TAXA AQUISIÇÃO	ORIGEM	EMIÇÃO	VENCIMENTO	% PL
NTNB								0,61
NTN-B 15/05/2055	S-IPCA	100,00	6,00	5,71	BRAM FI RF IMAB 5 +	14/01/15	15/05/55	0,00
NTN-B 15/05/2055	S-IPCA	100,00	6,00	5,75	BRAM FI RF IMAB 5 +	14/01/15	15/05/55	0,00
NTN-B 15/05/2055	S-IPCA	100,00	6,00	5,77	ETF BRAD IMA-B INDIC	14/01/15	15/05/55	0,00
NTN-B 15/05/2055	S-IPCA	100,00	6,00	5,78	ETF BRAD IMA-B INDIC	14/01/15	15/05/55	0,00
NTN-B 15/05/2055	S-IPCA	100,00	6,00	5,80	BRAM FI RF IMAB 5 +	14/01/15	15/05/55	0,00
NTN-B 15/05/2055	S-IPCA	100,00	6,00	5,83	BRAM FI RF IMAB 5 +	14/01/15	15/05/55	0,00
NTN-B 15/05/2055	S-IPCA	100,00	6,00	5,85	BRAM FI RF IMA B	14/01/15	15/05/55	0,00
NTN-B 15/05/2055	S-IPCA	100,00	6,00	5,86	BRADESCO FI RF PREÇOS	14/01/15	15/05/55	0,00
NTN-B 15/05/2055	S-IPCA	100,00	6,00	5,86	BRAM FI RF IMAB 5 +	14/01/15	15/05/55	0,00
NTN-B 15/05/2055	S-IPCA	100,00	6,00	5,87	BRAM FI RF IMAB 5 +	14/01/15	15/05/55	0,00
NTN-B 15/05/2055	S-IPCA	100,00	6,00	5,89	BRAM INSTITUCIONAL FI RF IMA GERAL	14/01/15	15/05/55	0,00
NTN-B 15/05/2055	S-IPCA	100,00	6,00	5,90	BRAM FI RF IMA Geral	14/01/15	15/05/55	0,00
NTN-B 15/05/2055	S-IPCA	100,00	6,00	5,91	BRAM FI RF IMA B	14/01/15	15/05/55	0,00
NTN-B 15/05/2055	S-IPCA	100,00	6,00	5,92	BRAM FI RF IMA Geral	14/01/15	15/05/55	0,00
NTN-B 15/05/2055	S-IPCA	100,00	6,00	5,92	BRAM FI RF IMAB 5 +	14/01/15	15/05/55	0,00
NTN-B 15/05/2055	S-IPCA	100,00	6,00	5,93	BRADESCO FI RF CREDITO PRIVADO NIL	14/01/15	15/05/55	0,00
NTN-B 15/05/2055	S-IPCA	100,00	6,00	5,93	BRADESCO FI RF PREÇOS	14/01/15	15/05/55	0,00
NTN-B 15/05/2055	S-IPCA	100,00	6,00	5,93	BRAM FI RF IMA B	14/01/15	15/05/55	0,00
NTN-B 15/05/2055	S-IPCA	100,00	6,00	5,93	BRAM FI RF IMA Geral	14/01/15	15/05/55	0,00
NTN-B 15/05/2055	S-IPCA	100,00	6,00	5,93	BRAM FI RF IMAB 5 +	14/01/15	15/05/55	0,00
NTN-B 15/05/2055	S-IPCA	100,00	6,00	6,06	BRAM FI RF IMAB 5 +	14/01/15	15/05/55	0,00
NTN-B 15/05/2055	S-IPCA	100,00	6,00	6,07	BRAM FI RF IMAB 5 +	14/01/15	15/05/55	0,00
NTN-B 15/05/2055	S-IPCA	100,00	6,00	6,08	BRAM FI RF IMAB 5 +	14/01/15	15/05/55	0,00
NTN-B 15/05/2055	S-IPCA	100,00	6,00	6,09	BRAM FI RF IMA B	14/01/15	15/05/55	0,00
NTN-B 15/05/2055	S-IPCA	100,00	6,00	6,09	BRAM FI RF IMAB 5 +	14/01/15	15/05/55	0,00
NTN-B 15/05/2055	S-IPCA	100,00	6,00	6,14	BRAM FI RF IMAB 5 +	14/01/15	15/05/55	0,00
NTN-B 15/05/2055	S-IPCA	100,00	6,00	6,15	BRAM FI RF IMAB 5 +	14/01/15	15/05/55	0,00
NTN-B 15/05/2055	S-IPCA	100,00	6,00	6,25	BRAM FI RF IMA B	14/01/15	15/05/55	0,00
NTN-B 15/05/2055	S-IPCA	100,00	6,00	6,26	BRAM FI RF IMA B	14/01/15	15/05/55	0,00
NTN-B 15/05/2055	S-IPCA	100,00	6,00	6,27	BRAM FI RF IMAB 5 +	14/01/15	15/05/55	0,00
NTN-B 15/05/2055	S-IPCA	100,00	6,00	6,31	BRAM FI RF IMA B	14/01/15	15/05/55	0,00
NTN-B 15/05/2055	S-IPCA	100,00	6,00	6,32	BRAM FI RF IMA B	14/01/15	15/05/55	0,00
NTN-B 15/05/2055	S-IPCA	100,00	6,00	6,32	BRAM FI RF IMA Geral	14/01/15	15/05/55	0,00
NTN-B 15/05/2055	S-IPCA	100,00	6,00	6,32	BRAM FI RF IMAB 5 +	14/01/15	15/05/55	0,00
NTN-B 15/05/2055	S-IPCA	100,00	6,00	6,32	ETF BRAD IMA-B INDIC	14/01/15	15/05/55	0,00
NTN-B 15/05/2055	S-IPCA	100,00	6,00	6,37	BRAM FI RF IMA B	14/01/15	15/05/55	0,00
NTN-B 15/05/2055	S-IPCA	100,00	6,00	6,38	BRAM INSTITUCIONAL FI RF IMA GERAL	14/01/15	15/05/55	0,00

ANEXOS

COMPOSIÇÃO DA CARTEIRA DE TÍTULOS PÚBLICOS

CARACTERÍSTICAS	INDEXADOR	%	TAXA EMISSÃO	TAXA AQUISIÇÃO	ORIGEM	EMISSÃO	VENCIMENTO	% PL
NTNB								0,61
NTN-B 15/05/2055	S-IPCA	100,00	6,00	6,39	BRAM FI RF IMA B	14/01/15	15/05/55	0,00
NTN-B 15/05/2055	S-IPCA	100,00	6,00	6,43	BRAM FI RF IMAB 5 +	14/01/15	15/05/55	0,00
NTN-B 15/05/2055	S-IPCA	100,00	6,00	6,43	BRAM INSTITUCIONAL FI RF IMA GERAL	14/01/15	15/05/55	0,00
NTN-B 15/05/2055	S-IPCA	100,00	6,00	6,44	BRAM FI RF IMAB 5 +	14/01/15	15/05/55	0,00
NTN-B 15/05/2055	S-IPCA	100,00	6,00	6,45	BRAM FI RF IMA B	14/01/15	15/05/55	0,00
NTN-B 15/05/2055	S-IPCA	100,00	6,00	6,45	BRAM FI RF IMAB 5 +	14/01/15	15/05/55	0,00
NTN-B 15/05/2055	S-IPCA	100,00	6,00	6,46	BRAM FI RF IMA B	14/01/15	15/05/55	0,00
NTN-B 15/05/2055	S-IPCA	100,00	6,00	6,46	BRAM FI RF IMAB 5 +	14/01/15	15/05/55	0,00
NTN-B 15/05/2055	S-IPCA	100,00	6,00	6,48	BRAM FI RF IMA B	14/01/15	15/05/55	0,00
NTN-B 15/05/2055	S-IPCA	100,00	6,00	6,48	BRAM FI RF IMAB 5 +	14/01/15	15/05/55	0,00
NTN-B 15/05/2055	S-IPCA	100,00	6,00	6,51	BRAM FI RF IMA Geral	14/01/15	15/05/55	0,00
NTN-B 15/05/2055	S-IPCA	100,00	6,00	7,27	BRAM FI RF IMA B	14/01/15	15/05/55	0,00
NTN-B 15/08/2024	S-IPCA	100,00	6,00	1,28	BRAM FI RF IMA-B 5	15/10/03	15/08/24	0,00
NTN-B 15/08/2024	S-IPCA	100,00	6,00	1,41	BRAM FI RF IMA-B 5	15/10/03	15/08/24	0,00
NTN-B 15/08/2024	S-IPCA	100,00	6,00	1,44	ETF BRAD IMA-B INDIC	15/10/03	15/08/24	0,00
NTN-B 15/08/2024	S-IPCA	100,00	6,00	1,45	BRAM FI RF IMA-B 5	15/10/03	15/08/24	0,00
NTN-B 15/08/2024	S-IPCA	100,00	6,00	1,51	BRAM FI RF IMA-B 5	15/10/03	15/08/24	0,00
NTN-B 15/08/2024	S-IPCA	100,00	6,00	1,66	BRAM INSTITUCIONAL FI RF IMA GERAL	15/10/03	15/08/24	0,00
NTN-B 15/08/2024	S-IPCA	100,00	6,00	1,83	BRAM FI RF IMA-B 5	15/10/03	15/08/24	0,00
NTN-B 15/08/2024	S-IPCA	100,00	6,00	1,88	BRAM FI RF IMA-B 5	15/10/03	15/08/24	0,00
NTN-B 15/08/2024	S-IPCA	100,00	6,00	1,92	BRAM FI RF IMA-B 5	15/10/03	15/08/24	0,00
NTN-B 15/08/2024	S-IPCA	100,00	6,00	1,94	BRAM FI RF IMA-B 5	15/10/03	15/08/24	0,00
NTN-B 15/08/2024	S-IPCA	100,00	6,00	1,94	ETF BRAD IMA-B INDIC	15/10/03	15/08/24	0,00
NTN-B 15/08/2024	S-IPCA	100,00	6,00	1,99	BRAM FI RF IMA-B 5	15/10/03	15/08/24	0,00
NTN-B 15/08/2024	S-IPCA	100,00	6,00	2,12	BRAM FI RF IMA-B 5	15/10/03	15/08/24	0,00
NTN-B 15/08/2024	S-IPCA	100,00	6,00	2,15	BRAM FI RF IMA-B 5	15/10/03	15/08/24	0,00
NTN-B 15/08/2024	S-IPCA	100,00	6,00	2,24	BRAM FI RF IMA-B 5	15/10/03	15/08/24	0,00
NTN-B 15/08/2024	S-IPCA	100,00	6,00	2,74	ETF BRAD IMA-B INDIC	15/10/03	15/08/24	0,00
NTN-B 15/08/2024	S-IPCA	100,00	6,00	2,83	BRAM FI RF IMA-B 5	15/10/03	15/08/24	0,00
NTN-B 15/08/2024	S-IPCA	100,00	6,00	2,84	BRAM FI RF IMA-B 5	15/10/03	15/08/24	0,00
NTN-B 15/08/2024	S-IPCA	100,00	6,00	2,93	BRANCO FI RF CREDITO PRIVADO NIL	15/10/03	15/08/24	0,00
NTN-B 15/08/2024	S-IPCA	100,00	6,00	2,95	BRANCO FI RF CREDITO PRIVADO NIL	15/10/03	15/08/24	0,00
NTN-B 15/08/2024	S-IPCA	100,00	6,00	3,01	BRAM FI RF IMA-B 5	15/10/03	15/08/24	0,00
NTN-B 15/08/2024	S-IPCA	100,00	6,00	3,04	ETF BRAD IMA-B INDIC	15/10/03	15/08/24	0,00
NTN-B 15/08/2024	S-IPCA	100,00	6,00	3,18	ETF BRAD IMA-B INDIC	15/10/03	15/08/24	0,00
NTN-B 15/08/2024	S-IPCA	100,00	6,00	3,32	BRAM FI RF IMA-B 5	15/10/03	15/08/24	0,00
NTN-B 15/08/2024	S-IPCA	100,00	6,00	3,34	ETF BRAD IMA-B INDIC	15/10/03	15/08/24	0,00

ANEXOS

COMPOSIÇÃO DA CARTEIRA DE TÍTULOS PÚBLICOS

CARACTERÍSTICAS	INDEXADOR	%	TAXA EMISSÃO	TAXA AQUISIÇÃO	ORIGEM	EMISSÃO	VENCIMENTO	% PL
NTNB								0,61
NTN-B 15/08/2024	S-IPCA	100,00	6,00	3,72	ETF BRAD IMA-B INDIC	15/10/03	15/08/24	0,00
NTN-B 15/08/2024	S-IPCA	100,00	6,00	3,82	BRAM FI RF IMA-B 5	15/10/03	15/08/24	0,00
NTN-B 15/08/2024	S-IPCA	100,00	6,00	3,89	BRAM FI RF IMA-B 5	15/10/03	15/08/24	0,00
NTN-B 15/08/2024	S-IPCA	100,00	6,00	4,27	ETF BRAD IMA-B INDIC	15/10/03	15/08/24	0,00
NTN-B 15/08/2024	S-IPCA	100,00	6,00	4,43	ETF BRAD IMA-B INDIC	15/10/03	15/08/24	0,00
NTN-B 15/08/2024	S-IPCA	100,00	6,00	5,18	BRAM FI RF IMA B	15/10/03	15/08/24	0,00
NTN-B 15/08/2024	S-IPCA	100,00	6,00	5,24	BRADERCO FI RF CREDITO PRIVADO NIL	15/10/03	15/08/24	0,00
NTN-B 15/08/2024	S-IPCA	100,00	6,00	5,25	BRAM FI RF IMA-B 5	15/10/03	15/08/24	0,00
NTN-B 15/08/2024	S-IPCA	100,00	6,00	5,25	ETF BRAD IMA-B INDIC	15/10/03	15/08/24	0,00
NTN-B 15/08/2024	S-IPCA	100,00	6,00	5,46	BRAM FI RF IMA-B 5	15/10/03	15/08/24	0,00
NTN-B 15/08/2024	S-IPCA	100,00	6,00	5,52	BRAM FI RF IMA B	15/10/03	15/08/24	0,00
NTN-B 15/08/2024	S-IPCA	100,00	6,00	5,53	BRAM FI RF IMA-B 5	15/10/03	15/08/24	0,00
NTN-B 15/08/2024	S-IPCA	100,00	6,00	5,60	ETF BRAD IMA-B INDIC	15/10/03	15/08/24	0,00
NTN-B 15/08/2024	S-IPCA	100,00	6,00	5,78	BRADERCO FI RF CREDITO PRIVADO NIL	15/10/03	15/08/24	0,00
NTN-B 15/08/2024	S-IPCA	100,00	6,00	5,82	BRAM FI RF IMA Geral	15/10/03	15/08/24	0,00
NTN-B 15/08/2024	S-IPCA	100,00	6,00	5,96	BRADERCO FI RF CREDITO PRIVADO NIL	15/10/03	15/08/24	0,00
NTN-B 15/08/2024	S-IPCA	100,00	6,00	5,98	BRADERCO FI RF PREÇOS	15/10/03	15/08/24	0,00
NTN-B 15/08/2024	S-IPCA	100,00	6,00	5,98	BRAM FI RF IMA-B 5	15/10/03	15/08/24	0,00
NTN-B 15/08/2024	S-IPCA	100,00	6,00	5,98	ETF BRAD IMA-B INDIC	15/10/03	15/08/24	0,00
NTN-B 15/08/2024	S-IPCA	100,00	6,00	6,07	BRAM FI RF IMA Geral	15/10/03	15/08/24	0,00
NTN-B 15/08/2024	S-IPCA	100,00	6,00	6,11	BRAM FI RF IMA-B 5	15/10/03	15/08/24	0,00
NTN-B 15/08/2024	S-IPCA	100,00	6,00	6,16	BRAM FI RF IMA-B 5	15/10/03	15/08/24	0,00
NTN-B 15/08/2024	S-IPCA	100,00	6,00	6,16	BRAM FI RF IMA B	15/10/03	15/08/24	0,00
NTN-B 15/08/2024	S-IPCA	100,00	6,00	6,17	BRAM FI RF IMA-B 5	15/10/03	15/08/24	0,00
NTN-B 15/08/2024	S-IPCA	100,00	6,00	6,19	BRADERCO FI RF CREDITO PRIVADO NIL	15/10/03	15/08/24	0,00
NTN-B 15/08/2024	S-IPCA	100,00	6,00	6,19	BRAM FI RF IMA-B 5	15/10/03	15/08/24	0,00
NTN-B 15/08/2024	S-IPCA	100,00	6,00	6,19	BRAM INSTITUCIONAL FI RF IMA GERAL	15/10/03	15/08/24	0,00
NTN-B 15/08/2024	S-IPCA	100,00	6,00	6,20	BRAM FI RF IMA-B 5	15/10/03	15/08/24	0,00
NTN-B 15/08/2024	S-IPCA	100,00	6,00	6,22	BRADERCO FI RF CREDITO PRIVADO NIL	15/10/03	15/08/24	0,00
NTN-B 15/08/2024	S-IPCA	100,00	6,00	6,22	BRAM FI RF IMA-B 5	15/10/03	15/08/24	0,00
NTN-B 15/08/2024	S-IPCA	100,00	6,00	6,22	BRAM INSTITUCIONAL FI RF IMA GERAL	15/10/03	15/08/24	0,00
NTN-B 15/08/2024	S-IPCA	100,00	6,00	6,24	BRADERCO FI RF CREDITO PRIVADO NIL	15/10/03	15/08/24	0,00
NTN-B 15/08/2024	S-IPCA	100,00	6,00	6,24	BRAM FI RF IMA-B 5	15/10/03	15/08/24	0,00
NTN-B 15/08/2024	S-IPCA	100,00	6,00	6,24	BRAM FI RF IMA B	15/10/03	15/08/24	0,00
NTN-B 15/08/2024	S-IPCA	100,00	6,00	6,24	BRAM INSTITUCIONAL FI RF IMA GERAL	15/10/03	15/08/24	0,00
NTN-B 15/08/2024	S-IPCA	100,00	6,00	6,26	BRADERCO FI RF CREDITO PRIVADO NIL	15/10/03	15/08/24	0,00
NTN-B 15/08/2024	S-IPCA	100,00	6,00	6,26	BRAM FI RF IMA-B 5	15/10/03	15/08/24	0,00

ANEXOS

COMPOSIÇÃO DA CARTEIRA DE TÍTULOS PÚBLICOS

CARACTERÍSTICAS	INDEXADOR	%	TAXA EMISSÃO	TAXA AQUISIÇÃO	ORIGEM	EMISSÃO	VENCIMENTO	% PL
NTNB								0,61
NTN-B 15/08/2024	S-IPCA	100,00	6,00	6,26	BRAM INSTITUCIONAL FI RF IMA GERAL	15/10/03	15/08/24	0,00
NTN-B 15/08/2024	S-IPCA	100,00	6,00	6,27	BRADERCO FI RF CREDITO PRIVADO NIL	15/10/03	15/08/24	0,00
NTN-B 15/08/2024	S-IPCA	100,00	6,00	6,27	BRAM FI RF IMA-B 5	15/10/03	15/08/24	0,00
NTN-B 15/08/2024	S-IPCA	100,00	6,00	6,27	BRAM INSTITUCIONAL FI RF IMA GERAL	15/10/03	15/08/24	0,00
NTN-B 15/08/2024	S-IPCA	100,00	6,00	6,27	ETF BRAD IMA-B INDIC	15/10/03	15/08/24	0,00
NTN-B 15/08/2024	S-IPCA	100,00	6,00	6,28	BRAM FI RF IMA-B 5	15/10/03	15/08/24	0,00
NTN-B 15/08/2024	S-IPCA	100,00	6,00	6,30	BRAM FI RF IMA-B 5	15/10/03	15/08/24	0,00
NTN-B 15/08/2024	S-IPCA	100,00	6,00	6,34	BRAM FI RF IMA-B 5	15/10/03	15/08/24	0,00
NTN-B 15/08/2024	S-IPCA	100,00	6,00	6,42	BRAM FI RF IMA-B 5	15/10/03	15/08/24	0,00
NTN-B 15/08/2024	S-IPCA	100,00	6,00	6,43	BRAM FI RF IMA-B 5	15/10/03	15/08/24	0,00
NTN-B 15/08/2024	S-IPCA	100,00	6,00	6,44	BRAM FI RF IMA-B 5	15/10/03	15/08/24	0,00
NTN-B 15/08/2024	S-IPCA	100,00	6,00	6,45	BRAM FI RF IMA-B 5	15/10/03	15/08/24	0,00
NTN-B 15/08/2024	S-IPCA	100,00	6,00	6,47	BRAM FI RF IMA B	15/10/03	15/08/24	0,00
NTN-B 15/08/2024	S-IPCA	100,00	6,00	6,56	BRAM FI RF IMA-B 5	15/10/03	15/08/24	0,00
NTN-B 15/08/2024	S-IPCA	100,00	6,00	6,57	BRAM FI RF IMA-B 5	15/10/03	15/08/24	0,00
NTN-B 15/08/2024	S-IPCA	100,00	6,00	6,61	BRAM FI RF IMA B	15/10/03	15/08/24	0,00
NTN-B 15/08/2024	S-IPCA	100,00	6,00	6,62	BRAM FI RF IMA-B 5	15/10/03	15/08/24	0,00
NTN-B 15/08/2024	S-IPCA	100,00	6,00	6,89	BRAM FI RF IMA B	15/10/03	15/08/24	0,00
NTN-B 15/08/2024	S-IPCA	100,00	6,00	6,92	BRAM FI RF IMA-B 5	15/10/03	15/08/24	0,00
NTN-B 15/08/2024	S-IPCA	100,00	6,00	6,93	BRAM INSTITUCIONAL FI RF IMA GERAL	15/10/03	15/08/24	0,00
NTN-B 15/08/2024	S-IPCA	100,00	6,00	6,97	BRAM FI RF IMA-B 5	15/10/03	15/08/24	0,00
NTN-B 15/08/2024	S-IPCA	100,00	6,00	7,03	BRAM FI RF IMA-B 5	15/10/03	15/08/24	0,00
NTN-B 15/08/2026	S-IPCA	100,00	6,00	2,30	BRAM FI RF IMA Geral	20/01/16	15/08/26	0,00
NTN-B 15/08/2026	S-IPCA	100,00	6,00	2,36	BRADERCO FI RF CREDITO PRIVADO NIL	20/01/16	15/08/26	0,00
NTN-B 15/08/2026	S-IPCA	100,00	6,00	2,36	BRAM FI RF IMA Geral	20/01/16	15/08/26	0,00
NTN-B 15/08/2026	S-IPCA	100,00	6,00	2,47	BRAM FI RF IMA Geral	20/01/16	15/08/26	0,00
NTN-B 15/08/2026	S-IPCA	100,00	6,00	2,74	BRAM FI RF IMA Geral	20/01/16	15/08/26	0,00
NTN-B 15/08/2026	S-IPCA	100,00	6,00	3,02	BRADERCO FI RF PREÇOS	20/01/16	15/08/26	0,00
NTN-B 15/08/2026	S-IPCA	100,00	6,00	3,03	BRADERCO FI RF PREÇOS	20/01/16	15/08/26	0,00
NTN-B 15/08/2026	S-IPCA	100,00	6,00	3,12	BRADERCO FI RF PREÇOS	20/01/16	15/08/26	0,00
NTN-B 15/08/2026	S-IPCA	100,00	6,00	3,37	ETF BRAD IMA-B INDIC	20/01/16	15/08/26	0,00
NTN-B 15/08/2026	S-IPCA	100,00	6,00	3,39	BRAM FI RF IMA B	20/01/16	15/08/26	0,00
NTN-B 15/08/2026	S-IPCA	100,00	6,00	3,40	BRAM FI RF IMA B	20/01/16	15/08/26	0,00
NTN-B 15/08/2026	S-IPCA	100,00	6,00	3,52	BRADERCO FI RF CREDITO PRIVADO NIL	20/01/16	15/08/26	0,00
NTN-B 15/08/2026	S-IPCA	100,00	6,00	3,52	ETF BRAD IMA-B INDIC	20/01/16	15/08/26	0,00
NTN-B 15/08/2026	S-IPCA	100,00	6,00	3,61	BRAM FI RF IMA B	20/01/16	15/08/26	0,00
NTN-B 15/08/2026	S-IPCA	100,00	6,00	3,67	ETF BRAD IMA-B INDIC	20/01/16	15/08/26	0,00

ANEXOS

COMPOSIÇÃO DA CARTEIRA DE TÍTULOS PÚBLICOS

CARACTERÍSTICAS	INDEXADOR	%	TAXA EMISSÃO	TAXA AQUISIÇÃO	ORIGEM	EMISSÃO	VENCIMENTO	% PL
NTNB								0,61
NTN-B 15/08/2026	S-IPCA	100,00	6,00	3,68	BRAM FI RF IMA Geral	20/01/16	15/08/26	0,00
NTN-B 15/08/2026	S-IPCA	100,00	6,00	3,70	BRAM FI RF IMA B	20/01/16	15/08/26	0,00
NTN-B 15/08/2026	S-IPCA	100,00	6,00	4,06	ETF BRAD IMA-B INDIC	20/01/16	15/08/26	0,00
NTN-B 15/08/2026	S-IPCA	100,00	6,00	4,40	BRAM FI RF IMA-B 5	20/01/16	15/08/26	0,00
NTN-B 15/08/2026	S-IPCA	100,00	6,00	4,48	ETF BRAD IMA-B INDIC	20/01/16	15/08/26	0,00
NTN-B 15/08/2026	S-IPCA	100,00	6,00	4,49	BRADERCO FI RF CREDITO PRIVADO NIL	20/01/16	15/08/26	0,00
NTN-B 15/08/2026	S-IPCA	100,00	6,00	4,49	BRAM FI RF IMA-B 5	20/01/16	15/08/26	0,00
NTN-B 15/08/2026	S-IPCA	100,00	6,00	4,51	BRADERCO FI RF CREDITO PRIVADO NIL	20/01/16	15/08/26	0,00
NTN-B 15/08/2026	S-IPCA	100,00	6,00	4,51	BRAM FI RF IMA-B 5	20/01/16	15/08/26	0,00
NTN-B 15/08/2026	S-IPCA	100,00	6,00	4,51	ETF BRAD IMA-B INDIC	20/01/16	15/08/26	0,00
NTN-B 15/08/2026	S-IPCA	100,00	6,00	4,52	BRADERCO FI RF CREDITO PRIVADO NIL	20/01/16	15/08/26	0,00
NTN-B 15/08/2026	S-IPCA	100,00	6,00	4,52	BRAM FI RF IMA-B 5	20/01/16	15/08/26	0,00
NTN-B 15/08/2026	S-IPCA	100,00	6,00	4,52	ETF BRAD IMA-B INDIC	20/01/16	15/08/26	0,00
NTN-B 15/08/2026	S-IPCA	100,00	6,00	4,78	ETF BRAD IMA-B INDIC	20/01/16	15/08/26	0,00
NTN-B 15/08/2026	S-IPCA	100,00	6,00	4,79	ETF BRAD IMA-B INDIC	20/01/16	15/08/26	0,00
NTN-B 15/08/2026	S-IPCA	100,00	6,00	4,99	BRAM FI RF IMA-B 5	20/01/16	15/08/26	0,00
NTN-B 15/08/2026	S-IPCA	100,00	6,00	4,99	BRAM FI RF IMA B	20/01/16	15/08/26	0,00
NTN-B 15/08/2026	S-IPCA	100,00	6,00	5,01	ETF BRAD IMA-B INDIC	20/01/16	15/08/26	0,00
NTN-B 15/08/2026	S-IPCA	100,00	6,00	5,05	BRAM FI RF IMA-B 5	20/01/16	15/08/26	0,00
NTN-B 15/08/2026	S-IPCA	100,00	6,00	5,09	BRADERCO FI RF CREDITO PRIVADO NIL	20/01/16	15/08/26	0,00
NTN-B 15/08/2026	S-IPCA	100,00	6,00	5,12	BRAM INSTITUCIONAL FI RF IMA GERAL	20/01/16	15/08/26	0,00
NTN-B 15/08/2026	S-IPCA	100,00	6,00	5,15	BRAM FI RF IMA-B 5	20/01/16	15/08/26	0,00
NTN-B 15/08/2026	S-IPCA	100,00	6,00	5,29	ETF BRAD IMA-B INDIC	20/01/16	15/08/26	0,00
NTN-B 15/08/2026	S-IPCA	100,00	6,00	5,31	ETF BRAD IMA-B INDIC	20/01/16	15/08/26	0,00
NTN-B 15/08/2026	S-IPCA	100,00	6,00	5,34	BRAM FI RF IMA-B 5	20/01/16	15/08/26	0,00
NTN-B 15/08/2026	S-IPCA	100,00	6,00	5,38	BRAM FI RF IMA-B 5	20/01/16	15/08/26	0,00
NTN-B 15/08/2026	S-IPCA	100,00	6,00	5,45	BRAM INSTITUCIONAL FI RF IMA GERAL	20/01/16	15/08/26	0,00
NTN-B 15/08/2026	S-IPCA	100,00	6,00	5,48	BRAM FI RF IMA B	20/01/16	15/08/26	0,00
NTN-B 15/08/2026	S-IPCA	100,00	6,00	5,48	ETF BRAD IMA-B INDIC	20/01/16	15/08/26	0,00
NTN-B 15/08/2026	S-IPCA	100,00	6,00	5,51	BRAM FI RF IMA B	20/01/16	15/08/26	0,00
NTN-B 15/08/2026	S-IPCA	100,00	6,00	5,53	BRADERCO FI RF CREDITO PRIVADO NIL	20/01/16	15/08/26	0,00
NTN-B 15/08/2026	S-IPCA	100,00	6,00	5,53	BRADERCO FI RF PREÇOS	20/01/16	15/08/26	0,00
NTN-B 15/08/2026	S-IPCA	100,00	6,00	5,53	BRAM FI RF IMA-B 5	20/01/16	15/08/26	0,00
NTN-B 15/08/2026	S-IPCA	100,00	6,00	5,53	BRAM INSTITUCIONAL FI RF IMA GERAL	20/01/16	15/08/26	0,00
NTN-B 15/08/2026	S-IPCA	100,00	6,00	5,54	ETF BRAD IMA-B INDIC	20/01/16	15/08/26	0,00
NTN-B 15/08/2026	S-IPCA	100,00	6,00	5,56	BRAM FI RF IMA-B 5	20/01/16	15/08/26	0,00
NTN-B 15/08/2026	S-IPCA	100,00	6,00	5,56	ETF BRAD IMA-B INDIC	20/01/16	15/08/26	0,00

ANEXOS

COMPOSIÇÃO DA CARTEIRA DE TÍTULOS PÚBLICOS

CARACTERÍSTICAS	INDEXADOR	%	TAXA EMISSÃO	TAXA AQUISIÇÃO	ORIGEM	EMIÇÃO	VENCIMENTO	% PL
NTNB								0,61
NTN-B 15/08/2026	S-IPCA	100,00	6,00	5,57	BRDESCO FI RF CREDITO PRIVADO NIL	20/01/16	15/08/26	0,00
NTN-B 15/08/2026	S-IPCA	100,00	6,00	5,57	BRDESCO FI RF PREÇOS	20/01/16	15/08/26	0,00
NTN-B 15/08/2026	S-IPCA	100,00	6,00	5,57	BRAM FI RF IMA-B 5	20/01/16	15/08/26	0,00
NTN-B 15/08/2026	S-IPCA	100,00	6,00	5,57	BRAM INSTITUCIONAL FI RF IMA GERAL	20/01/16	15/08/26	0,00
NTN-B 15/08/2026	S-IPCA	100,00	6,00	5,58	BRAM FI RF IMA-B 5	20/01/16	15/08/26	0,00
NTN-B 15/08/2026	S-IPCA	100,00	6,00	5,61	BRDESCO FI RF CREDITO PRIVADO NIL	20/01/16	15/08/26	0,00
NTN-B 15/08/2026	S-IPCA	100,00	6,00	5,61	BRDESCO FI RF PREÇOS	20/01/16	15/08/26	0,00
NTN-B 15/08/2026	S-IPCA	100,00	6,00	5,61	BRAM FI RF IMA-B 5	20/01/16	15/08/26	0,00
NTN-B 15/08/2026	S-IPCA	100,00	6,00	5,61	BRAM FI RF IMA B	20/01/16	15/08/26	0,00
NTN-B 15/08/2026	S-IPCA	100,00	6,00	5,61	BRAM INSTITUCIONAL FI RF IMA GERAL	20/01/16	15/08/26	0,00
NTN-B 15/08/2026	S-IPCA	100,00	6,00	5,62	BRAM FI RF IMA-B 5	20/01/16	15/08/26	0,00
NTN-B 15/08/2026	S-IPCA	100,00	6,00	5,63	BRAM FI RF IMA-B 5	20/01/16	15/08/26	0,00
NTN-B 15/08/2026	S-IPCA	100,00	6,00	5,64	BRAM FI RF IMA-B 5	20/01/16	15/08/26	0,00
NTN-B 15/08/2026	S-IPCA	100,00	6,00	5,66	BRAM FI RF IMA Geral	20/01/16	15/08/26	0,00
NTN-B 15/08/2026	S-IPCA	100,00	6,00	5,67	BRAM FI RF IMA-B 5	20/01/16	15/08/26	0,00
NTN-B 15/08/2026	S-IPCA	100,00	6,00	5,67	BRAM FI RF IMA Geral	20/01/16	15/08/26	0,00
NTN-B 15/08/2026	S-IPCA	100,00	6,00	5,68	BRAM FI RF IMA-B 5	20/01/16	15/08/26	0,00
NTN-B 15/08/2026	S-IPCA	100,00	6,00	5,69	BRDESCO FI RF CREDITO PRIVADO NIL	20/01/16	15/08/26	0,00
NTN-B 15/08/2026	S-IPCA	100,00	6,00	5,69	BRAM FI RF IMA-B 5	20/01/16	15/08/26	0,00
NTN-B 15/08/2026	S-IPCA	100,00	6,00	5,69	BRAM FI RF IMA B	20/01/16	15/08/26	0,00
NTN-B 15/08/2026	S-IPCA	100,00	6,00	5,69	BRAM FI RF IMA Geral	20/01/16	15/08/26	0,00
NTN-B 15/08/2026	S-IPCA	100,00	6,00	5,69	BRAM INSTITUCIONAL FI RF IMA GERAL	20/01/16	15/08/26	0,00
NTN-B 15/08/2026	S-IPCA	100,00	6,00	5,69	ETF BRAD IMA-B INDIC	20/01/16	15/08/26	0,00
NTN-B 15/08/2026	S-IPCA	100,00	6,00	5,70	BRDESCO FI RF PREÇOS	20/01/16	15/08/26	0,00
NTN-B 15/08/2026	S-IPCA	100,00	6,00	5,70	BRAM FI RF IMA-B 5	20/01/16	15/08/26	0,00
NTN-B 15/08/2026	S-IPCA	100,00	6,00	5,72	BRAM FI RF IMA-B 5	20/01/16	15/08/26	0,00
NTN-B 15/08/2026	S-IPCA	100,00	6,00	5,73	BRAM FI RF IMA-B 5	20/01/16	15/08/26	0,00
NTN-B 15/08/2026	S-IPCA	100,00	6,00	5,74	BRAM FI RF IMA Geral	20/01/16	15/08/26	0,00
NTN-B 15/08/2026	S-IPCA	100,00	6,00	5,75	BRAM FI RF IMA-B 5	20/01/16	15/08/26	0,00
NTN-B 15/08/2026	S-IPCA	100,00	6,00	5,82	BRAM FI RF IMA-B 5	20/01/16	15/08/26	0,00
NTN-B 15/08/2026	S-IPCA	100,00	6,00	5,85	BRDESCO FI RF CREDITO PRIVADO NIL	20/01/16	15/08/26	0,00
NTN-B 15/08/2026	S-IPCA	100,00	6,00	5,85	BRAM FI RF IMA-B 5	20/01/16	15/08/26	0,00
NTN-B 15/08/2026	S-IPCA	100,00	6,00	5,85	BRAM FI RF IMA B	20/01/16	15/08/26	0,00
NTN-B 15/08/2026	S-IPCA	100,00	6,00	5,85	BRAM FI RF IMA Geral	20/01/16	15/08/26	0,00
NTN-B 15/08/2026	S-IPCA	100,00	6,00	5,85	ETF BRAD IMA-B INDIC	20/01/16	15/08/26	0,00
NTN-B 15/08/2026	S-IPCA	100,00	6,00	5,91	BRAM FI RF IMA B	20/01/16	15/08/26	0,00
NTN-B 15/08/2026	S-IPCA	100,00	6,00	5,94	BRAM FI RF IMA-B 5	20/01/16	15/08/26	0,00

ANEXOS

COMPOSIÇÃO DA CARTEIRA DE TÍTULOS PÚBLICOS

CARACTERÍSTICAS	INDEXADOR	%	TAXA EMISSÃO	TAXA AQUISIÇÃO	ORIGEM	EMISSÃO	VENCIMENTO	% PL
NTNB								0,61
NTN-B 15/08/2026	S-IPCA	100,00	6,00	5,98	BRAM FI RF IMA-B 5	20/01/16	15/08/26	0,00
NTN-B 15/08/2026	S-IPCA	100,00	6,00	5,98	BRAM FI RF IMA B	20/01/16	15/08/26	0,00
NTN-B 15/08/2026	S-IPCA	100,00	6,00	6,04	BRAM FI RF IMA-B 5	20/01/16	15/08/26	0,00
NTN-B 15/08/2026	S-IPCA	100,00	6,00	6,04	BRAM FI RF IMA B	20/01/16	15/08/26	0,00
NTN-B 15/08/2026	S-IPCA	100,00	6,00	6,04	BRAM FI RF IMA Geral	20/01/16	15/08/26	0,00
NTN-B 15/08/2026	S-IPCA	100,00	6,00	6,08	BRAM FI RF IMA-B 5	20/01/16	15/08/26	0,00
NTN-B 15/08/2026	S-IPCA	100,00	6,00	6,09	BRAM FI RF IMA-B 5	20/01/16	15/08/26	0,00
NTN-B 15/08/2026	S-IPCA	100,00	6,00	6,11	BRAM FI RF IMA-B 5	20/01/16	15/08/26	0,00
NTN-B 15/08/2026	S-IPCA	100,00	6,00	6,16	ETF BRAD IMA-B INDIC	20/01/16	15/08/26	0,00
NTN-B 15/08/2026	S-IPCA	100,00	6,00	6,33	BRAM FI RF IMA B	20/01/16	15/08/26	0,00
NTN-B 15/08/2026	S-IPCA	100,00	6,00	6,49	BRAM FI RF IMA-B 5	20/01/16	15/08/26	0,00
NTN-B 15/08/2026	S-IPCA	100,00	6,00	6,56	BRAM FI RF IMA-B 5	20/01/16	15/08/26	0,00
NTN-B 15/08/2026	S-IPCA	100,00	6,00	6,56	BRAM INSTITUCIONAL FI RF IMA GERAL	20/01/16	15/08/26	0,00
NTN-B 15/08/2028	S-IPCA	100,00	6,00	3,06	ETF BRAD IMA-B INDIC	10/01/18	15/08/28	0,00
NTN-B 15/08/2028	S-IPCA	100,00	6,00	3,60	BRAM INSTITUCIONAL FI RF IMA GERAL	10/01/18	15/08/28	0,00
NTN-B 15/08/2028	S-IPCA	100,00	6,00	3,78	BRADESCO FI RF CREDITO PRIVADO NIL	10/01/18	15/08/28	0,00
NTN-B 15/08/2028	S-IPCA	100,00	6,00	3,78	BRADESCO FI RF PREÇOS	10/01/18	15/08/28	0,00
NTN-B 15/08/2028	S-IPCA	100,00	6,00	3,78	ETF BRAD IMA-B INDIC	10/01/18	15/08/28	0,00
NTN-B 15/08/2028	S-IPCA	100,00	6,00	3,79	BRADESCO FI RF CREDITO PRIVADO NIL	10/01/18	15/08/28	0,00
NTN-B 15/08/2028	S-IPCA	100,00	6,00	3,79	BRADESCO FI RF PREÇOS	10/01/18	15/08/28	0,00
NTN-B 15/08/2028	S-IPCA	100,00	6,00	3,79	ETF BRAD IMA-B INDIC	10/01/18	15/08/28	0,00
NTN-B 15/08/2028	S-IPCA	100,00	6,00	3,80	BRADESCO FI RF CREDITO PRIVADO NIL	10/01/18	15/08/28	0,00
NTN-B 15/08/2028	S-IPCA	100,00	6,00	3,80	BRADESCO FI RF PREÇOS	10/01/18	15/08/28	0,00
NTN-B 15/08/2028	S-IPCA	100,00	6,00	3,81	BRADESCO FI RF CREDITO PRIVADO NIL	10/01/18	15/08/28	0,00
NTN-B 15/08/2028	S-IPCA	100,00	6,00	3,89	BRADESCO FI RF CREDITO PRIVADO NIL	10/01/18	15/08/28	0,00
NTN-B 15/08/2028	S-IPCA	100,00	6,00	3,90	ETF BRAD IMA-B INDIC	10/01/18	15/08/28	0,00
NTN-B 15/08/2028	S-IPCA	100,00	6,00	3,99	ETF BRAD IMA-B INDIC	10/01/18	15/08/28	0,00
NTN-B 15/08/2028	S-IPCA	100,00	6,00	4,24	ETF BRAD IMA-B INDIC	10/01/18	15/08/28	0,00
NTN-B 15/08/2028	S-IPCA	100,00	6,00	4,62	ETF BRAD IMA-B INDIC	10/01/18	15/08/28	0,00
NTN-B 15/08/2028	S-IPCA	100,00	6,00	4,65	ETF BRAD IMA-B INDIC	10/01/18	15/08/28	0,00
NTN-B 15/08/2028	S-IPCA	100,00	6,00	4,93	ETF BRAD IMA-B INDIC	10/01/18	15/08/28	0,00
NTN-B 15/08/2028	S-IPCA	100,00	6,00	4,99	BRAM FI RF IMA B	10/01/18	15/08/28	0,00
NTN-B 15/08/2028	S-IPCA	100,00	6,00	5,04	ETF BRAD IMA-B INDIC	10/01/18	15/08/28	0,00
NTN-B 15/08/2028	S-IPCA	100,00	6,00	5,29	ETF BRAD IMA-B INDIC	10/01/18	15/08/28	0,00
NTN-B 15/08/2028	S-IPCA	100,00	6,00	5,45	BRAM FI RF IMA B	10/01/18	15/08/28	0,00
NTN-B 15/08/2028	S-IPCA	100,00	6,00	5,45	ETF BRAD IMA-B INDIC	10/01/18	15/08/28	0,00
NTN-B 15/08/2028	S-IPCA	100,00	6,00	5,48	BRAM FI RF IMA B	10/01/18	15/08/28	0,00

ANEXOS

COMPOSIÇÃO DA CARTEIRA DE TÍTULOS PÚBLICOS

CARACTERÍSTICAS	INDEXADOR	%	TAXA EMISSÃO	TAXA AQUISIÇÃO	ORIGEM	EMISSÃO	VENCIMENTO	% PL
NTNB								0,61
NTN-B 15/08/2028	S-IPCA	100,00	6,00	5,57	ETF BRAD IMA-B INDIC	10/01/18	15/08/28	0,00
NTN-B 15/08/2028	S-IPCA	100,00	6,00	5,59	BRAM FI RF IMA B	10/01/18	15/08/28	0,00
NTN-B 15/08/2028	S-IPCA	100,00	6,00	5,64	BRAM FI RF IMAB 5 +	10/01/18	15/08/28	0,00
NTN-B 15/08/2028	S-IPCA	100,00	6,00	5,67	BRADESCO FI RF PREÇOS	10/01/18	15/08/28	0,00
NTN-B 15/08/2028	S-IPCA	100,00	6,00	5,67	BRAM FI RF IMA B	10/01/18	15/08/28	0,00
NTN-B 15/08/2028	S-IPCA	100,00	6,00	5,67	BRAM FI RF IMA Geral	10/01/18	15/08/28	0,00
NTN-B 15/08/2028	S-IPCA	100,00	6,00	5,67	BRAM FI RF IMAB 5 +	10/01/18	15/08/28	0,00
NTN-B 15/08/2028	S-IPCA	100,00	6,00	5,68	BRAM FI RF IMA B	10/01/18	15/08/28	0,00
NTN-B 15/08/2028	S-IPCA	100,00	6,00	5,68	BRAM FI RF IMA Geral	10/01/18	15/08/28	0,00
NTN-B 15/08/2028	S-IPCA	100,00	6,00	5,68	BRAM FI RF IMAB 5 +	10/01/18	15/08/28	0,00
NTN-B 15/08/2028	S-IPCA	100,00	6,00	5,70	BRAM FI RF IMA B	10/01/18	15/08/28	0,00
NTN-B 15/08/2028	S-IPCA	100,00	6,00	5,70	BRAM FI RF IMA Geral	10/01/18	15/08/28	0,00
NTN-B 15/08/2028	S-IPCA	100,00	6,00	5,70	BRAM FI RF IMAB 5 +	10/01/18	15/08/28	0,00
NTN-B 15/08/2028	S-IPCA	100,00	6,00	5,70	ETF BRAD IMA-B INDIC	10/01/18	15/08/28	0,00
NTN-B 15/08/2028	S-IPCA	100,00	6,00	5,73	BRAM FI RF IMAB 5 +	10/01/18	15/08/28	0,00
NTN-B 15/08/2028	S-IPCA	100,00	6,00	5,74	BRAM FI RF IMA Geral	10/01/18	15/08/28	0,00
NTN-B 15/08/2028	S-IPCA	100,00	6,00	5,74	BRAM INSTITUCIONAL FI RF IMA GERAL	10/01/18	15/08/28	0,00
NTN-B 15/08/2028	S-IPCA	100,00	6,00	5,75	BRADESCO FI RF PREÇOS	10/01/18	15/08/28	0,00
NTN-B 15/08/2028	S-IPCA	100,00	6,00	5,76	BRAM FI RF IMA B	10/01/18	15/08/28	0,00
NTN-B 15/08/2028	S-IPCA	100,00	6,00	5,76	BRAM INSTITUCIONAL FI RF IMA GERAL	10/01/18	15/08/28	0,00
NTN-B 15/08/2028	S-IPCA	100,00	6,00	5,80	BRADESCO FI RF CREDITO PRIVADO NIL	10/01/18	15/08/28	0,00
NTN-B 15/08/2028	S-IPCA	100,00	6,00	5,80	BRAM FI RF IMA B	10/01/18	15/08/28	0,00
NTN-B 15/08/2028	S-IPCA	100,00	6,00	5,80	BRAM FI RF IMAB 5 +	10/01/18	15/08/28	0,00
NTN-B 15/08/2028	S-IPCA	100,00	6,00	5,82	BRAM FI RF IMAB 5 +	10/01/18	15/08/28	0,00
NTN-B 15/08/2028	S-IPCA	100,00	6,00	5,83	-	10/01/18	15/08/28	0,61
NTN-B 15/08/2028	S-IPCA	100,00	6,00	5,83	BRAM FI RF IMAB 5 +	10/01/18	15/08/28	0,00
NTN-B 15/08/2028	S-IPCA	100,00	6,00	5,85	BRAM FI RF IMA Geral	10/01/18	15/08/28	0,00
NTN-B 15/08/2028	S-IPCA	100,00	6,00	5,86	BRAM FI RF IMA Geral	10/01/18	15/08/28	0,00
NTN-B 15/08/2028	S-IPCA	100,00	6,00	5,87	BRADESCO FI RF CREDITO PRIVADO NIL	10/01/18	15/08/28	0,00
NTN-B 15/08/2028	S-IPCA	100,00	6,00	5,98	BRADESCO FI RF PREÇOS	10/01/18	15/08/28	0,00
NTN-B 15/08/2028	S-IPCA	100,00	6,00	5,99	BRAM INSTITUCIONAL FI RF IMA GERAL	10/01/18	15/08/28	0,00
NTN-B 15/08/2028	S-IPCA	100,00	6,00	5,99	ETF BRAD IMA-B INDIC	10/01/18	15/08/28	0,00
NTN-B 15/08/2028	S-IPCA	100,00	6,00	6,03	BRADESCO FI RF CREDITO PRIVADO NIL	10/01/18	15/08/28	0,00
NTN-B 15/08/2028	S-IPCA	100,00	6,00	6,03	BRADESCO FI RF PREÇOS	10/01/18	15/08/28	0,00
NTN-B 15/08/2028	S-IPCA	100,00	6,00	6,03	BRAM FI RF IMA B	10/01/18	15/08/28	0,00
NTN-B 15/08/2028	S-IPCA	100,00	6,00	6,03	BRAM FI RF IMA Geral	10/01/18	15/08/28	0,00
NTN-B 15/08/2028	S-IPCA	100,00	6,00	6,03	BRAM FI RF IMAB 5 +	10/01/18	15/08/28	0,00

ANEXOS

COMPOSIÇÃO DA CARTEIRA DE TÍTULOS PÚBLICOS

CARACTERÍSTICAS	INDEXADOR	%	TAXA EMISSÃO	TAXA AQUISIÇÃO	ORIGEM	EMISSÃO	VENCIMENTO	% PL
NTNB								0,61
NTN-B 15/08/2028	S-IPCA	100,00	6,00	6,03	ETF BRAD IMA-B INDIC	10/01/18	15/08/28	0,00
NTN-B 15/08/2028	S-IPCA	100,00	6,00	6,04	BRAM FI RF IMA B	10/01/18	15/08/28	0,00
NTN-B 15/08/2028	S-IPCA	100,00	6,00	6,10	BRAM FI RF IMAB 5 +	10/01/18	15/08/28	0,00
NTN-B 15/08/2028	S-IPCA	100,00	6,00	6,10	ETF BRAD IMA-B INDIC	10/01/18	15/08/28	0,00
NTN-B 15/08/2028	S-IPCA	100,00	6,00	6,16	BRAM FI RF IMA B	10/01/18	15/08/28	0,00
NTN-B 15/08/2028	S-IPCA	100,00	6,00	6,20	BRAM FI RF IMAB 5 +	10/01/18	15/08/28	0,00
NTN-B 15/08/2028	S-IPCA	100,00	6,00	6,21	BRAM FI RF IMAB 5 +	10/01/18	15/08/28	0,00
NTN-B 15/08/2028	S-IPCA	100,00	6,00	6,22	BRAM FI RF IMAB 5 +	10/01/18	15/08/28	0,00
NTN-B 15/08/2028	S-IPCA	100,00	6,00	6,27	BRAM FI RF IMA Geral	10/01/18	15/08/28	0,00
NTN-B 15/08/2028	S-IPCA	100,00	6,00	6,31	BRAM FI RF IMA B	10/01/18	15/08/28	0,00
NTN-B 15/08/2028	S-IPCA	100,00	6,00	6,32	BRAM FI RF IMA Geral	10/01/18	15/08/28	0,00
NTN-B 15/08/2028	S-IPCA	100,00	6,00	6,48	BRAM INSTITUCIONAL FI RF IMA GERAL	10/01/18	15/08/28	0,00
NTN-B 15/08/2028	S-IPCA	100,00	6,00	6,49	BRAM FI RF IMAB 5 +	10/01/18	15/08/28	0,00
NTN-B 15/08/2030	S-IPCA	100,00	6,00	2,85	BRADERCO FI RF PREÇOS	10/02/10	15/08/30	0,00
NTN-B 15/08/2030	S-IPCA	100,00	6,00	2,95	ETF BRAD IMA-B INDIC	10/02/10	15/08/30	0,00
NTN-B 15/08/2030	S-IPCA	100,00	6,00	2,96	BRAM FI RF IMA Geral	10/02/10	15/08/30	0,00
NTN-B 15/08/2030	S-IPCA	100,00	6,00	2,96	BRAM INSTITUCIONAL FI RF IMA GERAL	10/02/10	15/08/30	0,00
NTN-B 15/08/2030	S-IPCA	100,00	6,00	3,01	ETF BRAD IMA-B INDIC	10/02/10	15/08/30	0,00
NTN-B 15/08/2030	S-IPCA	100,00	6,00	3,02	BRADERCO FI RF PREÇOS	10/02/10	15/08/30	0,00
NTN-B 15/08/2030	S-IPCA	100,00	6,00	3,15	ETF BRAD IMA-B INDIC	10/02/10	15/08/30	0,00
NTN-B 15/08/2030	S-IPCA	100,00	6,00	3,16	ETF BRAD IMA-B INDIC	10/02/10	15/08/30	0,00
NTN-B 15/08/2030	S-IPCA	100,00	6,00	3,17	ETF BRAD IMA-B INDIC	10/02/10	15/08/30	0,00
NTN-B 15/08/2030	S-IPCA	100,00	6,00	3,25	ETF BRAD IMA-B INDIC	10/02/10	15/08/30	0,00
NTN-B 15/08/2030	S-IPCA	100,00	6,00	3,41	ETF BRAD IMA-B INDIC	10/02/10	15/08/30	0,00
NTN-B 15/08/2030	S-IPCA	100,00	6,00	3,46	ETF BRAD IMA-B INDIC	10/02/10	15/08/30	0,00
NTN-B 15/08/2030	S-IPCA	100,00	6,00	3,52	ETF BRAD IMA-B INDIC	10/02/10	15/08/30	0,00
NTN-B 15/08/2030	S-IPCA	100,00	6,00	3,98	ETF BRAD IMA-B INDIC	10/02/10	15/08/30	0,00
NTN-B 15/08/2030	S-IPCA	100,00	6,00	4,00	BRAM FI RF IMA Geral	10/02/10	15/08/30	0,00
NTN-B 15/08/2030	S-IPCA	100,00	6,00	4,04	ETF BRAD IMA-B INDIC	10/02/10	15/08/30	0,00
NTN-B 15/08/2030	S-IPCA	100,00	6,00	4,11	ETF BRAD IMA-B INDIC	10/02/10	15/08/30	0,00
NTN-B 15/08/2030	S-IPCA	100,00	6,00	4,29	ETF BRAD IMA-B INDIC	10/02/10	15/08/30	0,00
NTN-B 15/08/2030	S-IPCA	100,00	6,00	4,67	ETF BRAD IMA-B INDIC	10/02/10	15/08/30	0,00
NTN-B 15/08/2030	S-IPCA	100,00	6,00	4,74	ETF BRAD IMA-B INDIC	10/02/10	15/08/30	0,00
NTN-B 15/08/2030	S-IPCA	100,00	6,00	5,00	ETF BRAD IMA-B INDIC	10/02/10	15/08/30	0,00
NTN-B 15/08/2030	S-IPCA	100,00	6,00	5,06	ETF BRAD IMA-B INDIC	10/02/10	15/08/30	0,00
NTN-B 15/08/2030	S-IPCA	100,00	6,00	5,25	BRAM FI RF IMA B	10/02/10	15/08/30	0,00
NTN-B 15/08/2030	S-IPCA	100,00	6,00	5,27	BRAM FI RF IMA B	10/02/10	15/08/30	0,00

ANEXOS

COMPOSIÇÃO DA CARTEIRA DE TÍTULOS PÚBLICOS

CARACTERÍSTICAS	INDEXADOR	%	TAXA EMISSÃO	TAXA AQUISIÇÃO	ORIGEM	EMISSÃO	VENCIMENTO	% PL
NTNB								0,61
NTN-B 15/08/2030	S-IPCA	100,00	6,00	5,27	ETF BRAD IMA-B INDIC	10/02/10	15/08/30	0,00
NTN-B 15/08/2030	S-IPCA	100,00	6,00	5,31	BRAM FI RF IMA B	10/02/10	15/08/30	0,00
NTN-B 15/08/2030	S-IPCA	100,00	6,00	5,39	BRAM FI RF IMA B	10/02/10	15/08/30	0,00
NTN-B 15/08/2030	S-IPCA	100,00	6,00	5,50	BRAM FI RF IMA B	10/02/10	15/08/30	0,00
NTN-B 15/08/2030	S-IPCA	100,00	6,00	5,50	BRAM FI RF IMAB 5 +	10/02/10	15/08/30	0,00
NTN-B 15/08/2030	S-IPCA	100,00	6,00	5,51	BRAM INSTITUCIONAL FI RF IMA GERAL	10/02/10	15/08/30	0,00
NTN-B 15/08/2030	S-IPCA	100,00	6,00	5,52	ETF BRAD IMA-B INDIC	10/02/10	15/08/30	0,00
NTN-B 15/08/2030	S-IPCA	100,00	6,00	5,56	ETF BRAD IMA-B INDIC	10/02/10	15/08/30	0,00
NTN-B 15/08/2030	S-IPCA	100,00	6,00	5,58	BRAM FI RF IMAB 5 +	10/02/10	15/08/30	0,00
NTN-B 15/08/2030	S-IPCA	100,00	6,00	5,61	BRAM FI RF IMAB 5 +	10/02/10	15/08/30	0,00
NTN-B 15/08/2030	S-IPCA	100,00	6,00	5,65	BRAM FI RF IMAB 5 +	10/02/10	15/08/30	0,00
NTN-B 15/08/2030	S-IPCA	100,00	6,00	5,70	BRAM FI RF IMA Geral	10/02/10	15/08/30	0,00
NTN-B 15/08/2030	S-IPCA	100,00	6,00	5,71	BRAM FI RF IMA B	10/02/10	15/08/30	0,00
NTN-B 15/08/2030	S-IPCA	100,00	6,00	5,72	BRAM FI RF IMAB 5 +	10/02/10	15/08/30	0,00
NTN-B 15/08/2030	S-IPCA	100,00	6,00	5,73	BRAM FI RF IMA B	10/02/10	15/08/30	0,00
NTN-B 15/08/2030	S-IPCA	100,00	6,00	5,74	BRAM FI RF IMAB 5 +	10/02/10	15/08/30	0,00
NTN-B 15/08/2030	S-IPCA	100,00	6,00	5,78	BRAM FI RF IMAB 5 +	10/02/10	15/08/30	0,00
NTN-B 15/08/2030	S-IPCA	100,00	6,00	5,81	BRAM FI RF IMA Geral	10/02/10	15/08/30	0,00
NTN-B 15/08/2030	S-IPCA	100,00	6,00	5,82	BRAM FI RF IMAB 5 +	10/02/10	15/08/30	0,00
NTN-B 15/08/2030	S-IPCA	100,00	6,00	5,83	BRAM FI RF IMA B	10/02/10	15/08/30	0,00
NTN-B 15/08/2030	S-IPCA	100,00	6,00	5,83	BRAM FI RF IMAB 5 +	10/02/10	15/08/30	0,00
NTN-B 15/08/2030	S-IPCA	100,00	6,00	5,96	BRAM FI RF IMAB 5 +	10/02/10	15/08/30	0,00
NTN-B 15/08/2030	S-IPCA	100,00	6,00	6,00	BRAM INSTITUCIONAL FI RF IMA GERAL	10/02/10	15/08/30	0,00
NTN-B 15/08/2030	S-IPCA	100,00	6,00	6,04	BRAM FI RF IMA B	10/02/10	15/08/30	0,00
NTN-B 15/08/2030	S-IPCA	100,00	6,00	6,05	ETF BRAD IMA-B INDIC	10/02/10	15/08/30	0,00
NTN-B 15/08/2030	S-IPCA	100,00	6,00	6,12	BRAM FI RF IMAB 5 +	10/02/10	15/08/30	0,00
NTN-B 15/08/2030	S-IPCA	100,00	6,00	6,14	BRAM FI RF IMA B	10/02/10	15/08/30	0,00
NTN-B 15/08/2030	S-IPCA	100,00	6,00	6,16	BRAM FI RF IMA B	10/02/10	15/08/30	0,00
NTN-B 15/08/2030	S-IPCA	100,00	6,00	6,18	BRAM FI RF IMA B	10/02/10	15/08/30	0,00
NTN-B 15/08/2030	S-IPCA	100,00	6,00	6,18	BRAM FI RF IMAB 5 +	10/02/10	15/08/30	0,00
NTN-B 15/08/2030	S-IPCA	100,00	6,00	6,19	BRAM FI RF IMA Geral	10/02/10	15/08/30	0,00
NTN-B 15/08/2030	S-IPCA	100,00	6,00	6,20	BRAM FI RF IMA B	10/02/10	15/08/30	0,00
NTN-B 15/08/2030	S-IPCA	100,00	6,00	6,22	BRAM FI RF IMAB 5 +	10/02/10	15/08/30	0,00
NTN-B 15/08/2030	S-IPCA	100,00	6,00	6,26	BRAM FI RF IMA B	10/02/10	15/08/30	0,00
NTN-B 15/08/2030	S-IPCA	100,00	6,00	6,27	BRAM FI RF IMA Geral	10/02/10	15/08/30	0,00
NTN-B 15/08/2030	S-IPCA	100,00	6,00	6,31	BRAM FI RF IMAB 5 +	10/02/10	15/08/30	0,00
NTN-B 15/08/2030	S-IPCA	100,00	6,00	6,32	BRAM INSTITUCIONAL FI RF IMA GERAL	10/02/10	15/08/30	0,00

ANEXOS

COMPOSIÇÃO DA CARTEIRA DE TÍTULOS PÚBLICOS

CARACTERÍSTICAS	INDEXADOR	%	TAXA EMISSÃO	TAXA AQUISIÇÃO	ORIGEM	EMISSÃO	VENCIMENTO	% PL
NTNB								0,61
NTN-B 15/08/2032	S-IPCA	100,00	6,00	5,56	ETF BRAD IMA-B INDIC	04/01/22	15/08/32	0,00
NTN-B 15/08/2032	S-IPCA	100,00	6,00	5,59	ETF BRAD IMA-B INDIC	04/01/22	15/08/32	0,00
NTN-B 15/08/2032	S-IPCA	100,00	6,00	5,63	ETF BRAD IMA-B INDIC	04/01/22	15/08/32	0,00
NTN-B 15/08/2032	S-IPCA	100,00	6,00	5,71	BRAM FI RF IMA B	04/01/22	15/08/32	0,00
NTN-B 15/08/2032	S-IPCA	100,00	6,00	5,74	BRAM FI RF IMAB 5 +	04/01/22	15/08/32	0,00
NTN-B 15/08/2032	S-IPCA	100,00	6,00	5,76	BRADERCO FI RF CREDITO PRIVADO NIL	04/01/22	15/08/32	0,00
NTN-B 15/08/2032	S-IPCA	100,00	6,00	5,76	BRADERCO FI RF PREÇOS	04/01/22	15/08/32	0,00
NTN-B 15/08/2032	S-IPCA	100,00	6,00	5,76	BRAM FI RF IMA B	04/01/22	15/08/32	0,00
NTN-B 15/08/2032	S-IPCA	100,00	6,00	5,76	BRAM FI RF IMA Geral	04/01/22	15/08/32	0,00
NTN-B 15/08/2032	S-IPCA	100,00	6,00	5,76	BRAM INSTITUCIONAL FI RF IMA GERAL	04/01/22	15/08/32	0,00
NTN-B 15/08/2032	S-IPCA	100,00	6,00	5,77	BRAM FI RF IMA B	04/01/22	15/08/32	0,00
NTN-B 15/08/2032	S-IPCA	100,00	6,00	5,77	BRAM FI RF IMA Geral	04/01/22	15/08/32	0,00
NTN-B 15/08/2032	S-IPCA	100,00	6,00	5,77	BRAM FI RF IMAB 5 +	04/01/22	15/08/32	0,00
NTN-B 15/08/2032	S-IPCA	100,00	6,00	5,77	ETF BRAD IMA-B INDIC	04/01/22	15/08/32	0,00
NTN-B 15/08/2032	S-IPCA	100,00	6,00	5,78	BRAM FI RF IMAB 5 +	04/01/22	15/08/32	0,00
NTN-B 15/08/2032	S-IPCA	100,00	6,00	5,79	BRADERCO FI RF CREDITO PRIVADO NIL	04/01/22	15/08/32	0,00
NTN-B 15/08/2032	S-IPCA	100,00	6,00	5,79	BRAM FI RF IMAB 5 +	04/01/22	15/08/32	0,00
NTN-B 15/08/2032	S-IPCA	100,00	6,00	5,82	BRAM FI RF IMA Geral	04/01/22	15/08/32	0,00
NTN-B 15/08/2032	S-IPCA	100,00	6,00	5,82	BRAM INSTITUCIONAL FI RF IMA GERAL	04/01/22	15/08/32	0,00
NTN-B 15/08/2032	S-IPCA	100,00	6,00	5,86	BRAM FI RF IMAB 5 +	04/01/22	15/08/32	0,00
NTN-B 15/08/2032	S-IPCA	100,00	6,00	5,86	ETF BRAD IMA-B INDIC	04/01/22	15/08/32	0,00
NTN-B 15/08/2032	S-IPCA	100,00	6,00	5,92	BRADERCO FI RF PREÇOS	04/01/22	15/08/32	0,00
NTN-B 15/08/2032	S-IPCA	100,00	6,00	5,92	BRAM FI RF IMA B	04/01/22	15/08/32	0,00
NTN-B 15/08/2032	S-IPCA	100,00	6,00	5,92	BRAM FI RF IMAB 5 +	04/01/22	15/08/32	0,00
NTN-B 15/08/2032	S-IPCA	100,00	6,00	5,92	ETF BRAD IMA-B INDIC	04/01/22	15/08/32	0,00
NTN-B 15/08/2032	S-IPCA	100,00	6,00	5,93	BRAM FI RF IMAB 5 +	04/01/22	15/08/32	0,00
NTN-B 15/08/2032	S-IPCA	100,00	6,00	5,95	BRAM FI RF IMA B	04/01/22	15/08/32	0,00
NTN-B 15/08/2032	S-IPCA	100,00	6,00	5,95	BRAM FI RF IMAB 5 +	04/01/22	15/08/32	0,00
NTN-B 15/08/2032	S-IPCA	100,00	6,00	6,05	BRAM FI RF IMA B	04/01/22	15/08/32	0,00
NTN-B 15/08/2032	S-IPCA	100,00	6,00	6,07	ETF BRAD IMA-B INDIC	04/01/22	15/08/32	0,00
NTN-B 15/08/2032	S-IPCA	100,00	6,00	6,08	BRAM FI RF IMA Geral	04/01/22	15/08/32	0,00
NTN-B 15/08/2032	S-IPCA	100,00	6,00	6,09	ETF BRAD IMA-B INDIC	04/01/22	15/08/32	0,00
NTN-B 15/08/2032	S-IPCA	100,00	6,00	6,12	BRADERCO FI RF CREDITO PRIVADO NIL	04/01/22	15/08/32	0,00
NTN-B 15/08/2032	S-IPCA	100,00	6,00	6,12	BRAM FI RF IMA Geral	04/01/22	15/08/32	0,00
NTN-B 15/08/2032	S-IPCA	100,00	6,00	6,12	BRAM FI RF IMAB 5 +	04/01/22	15/08/32	0,00
NTN-B 15/08/2032	S-IPCA	100,00	6,00	6,12	BRAM INSTITUCIONAL FI RF IMA GERAL	04/01/22	15/08/32	0,00
NTN-B 15/08/2032	S-IPCA	100,00	6,00	6,12	ETF BRAD IMA-B INDIC	04/01/22	15/08/32	0,00

ANEXOS

COMPOSIÇÃO DA CARTEIRA DE TÍTULOS PÚBLICOS

CARACTERÍSTICAS	INDEXADOR	%	TAXA EMISSÃO	TAXA AQUISIÇÃO	ORIGEM	EMISSÃO	VENCIMENTO	% PL
NTNB								0,61
NTN-B 15/08/2032	S-IPCA	100,00	6,00	6,17	BRDESCO FI RF PREÇOS	04/01/22	15/08/32	0,00
NTN-B 15/08/2032	S-IPCA	100,00	6,00	6,18	BRAM INSTITUCIONAL FI RF IMA GERAL	04/01/22	15/08/32	0,00
NTN-B 15/08/2032	S-IPCA	100,00	6,00	6,20	BRAM FI RF IMA B	04/01/22	15/08/32	0,00
NTN-B 15/08/2032	S-IPCA	100,00	6,00	6,21	BRAM FI RF IMAB 5 +	04/01/22	15/08/32	0,00
NTN-B 15/08/2032	S-IPCA	100,00	6,00	6,25	BRAM FI RF IMA B	04/01/22	15/08/32	0,00
NTN-B 15/08/2032	S-IPCA	100,00	6,00	6,25	BRAM FI RF IMAB 5 +	04/01/22	15/08/32	0,00
NTN-B 15/08/2032	S-IPCA	100,00	6,00	6,26	BRDESCO FI RF CREDITO PRIVADO NIL	04/01/22	15/08/32	0,00
NTN-B 15/08/2032	S-IPCA	100,00	6,00	6,28	BRAM FI RF IMA B	04/01/22	15/08/32	0,00
NTN-B 15/08/2032	S-IPCA	100,00	6,00	6,30	BRDESCO FI RF CREDITO PRIVADO NIL	04/01/22	15/08/32	0,00
NTN-B 15/08/2032	S-IPCA	100,00	6,00	6,33	BRAM FI RF IMAB 5 +	04/01/22	15/08/32	0,00
NTN-B 15/08/2032	S-IPCA	100,00	6,00	6,36	ETF BRAD IMA-B INDIC	04/01/22	15/08/32	0,00
NTN-B 15/08/2040	S-IPCA	100,00	6,00	3,30	ETF BRAD IMA-B INDIC	10/02/10	15/08/40	0,00
NTN-B 15/08/2040	S-IPCA	100,00	6,00	3,36	ETF BRAD IMA-B INDIC	10/02/10	15/08/40	0,00
NTN-B 15/08/2040	S-IPCA	100,00	6,00	3,43	ETF BRAD IMA-B INDIC	10/02/10	15/08/40	0,00
NTN-B 15/08/2040	S-IPCA	100,00	6,00	3,44	BRAM FI RF IMAB 5 +	10/02/10	15/08/40	0,00
NTN-B 15/08/2040	S-IPCA	100,00	6,00	3,46	BRAM FI RF IMA Geral	10/02/10	15/08/40	0,00
NTN-B 15/08/2040	S-IPCA	100,00	6,00	3,66	BRAM FI RF IMA Geral	10/02/10	15/08/40	0,00
NTN-B 15/08/2040	S-IPCA	100,00	6,00	3,84	ETF BRAD IMA-B INDIC	10/02/10	15/08/40	0,00
NTN-B 15/08/2040	S-IPCA	100,00	6,00	4,25	ETF BRAD IMA-B INDIC	10/02/10	15/08/40	0,00
NTN-B 15/08/2040	S-IPCA	100,00	6,00	4,26	ETF BRAD IMA-B INDIC	10/02/10	15/08/40	0,00
NTN-B 15/08/2040	S-IPCA	100,00	6,00	4,36	ETF BRAD IMA-B INDIC	10/02/10	15/08/40	0,00
NTN-B 15/08/2040	S-IPCA	100,00	6,00	4,38	ETF BRAD IMA-B INDIC	10/02/10	15/08/40	0,00
NTN-B 15/08/2040	S-IPCA	100,00	6,00	4,44	ETF BRAD IMA-B INDIC	10/02/10	15/08/40	0,00
NTN-B 15/08/2040	S-IPCA	100,00	6,00	4,46	ETF BRAD IMA-B INDIC	10/02/10	15/08/40	0,00
NTN-B 15/08/2040	S-IPCA	100,00	6,00	4,76	ETF BRAD IMA-B INDIC	10/02/10	15/08/40	0,00
NTN-B 15/08/2040	S-IPCA	100,00	6,00	5,08	ETF BRAD IMA-B INDIC	10/02/10	15/08/40	0,00
NTN-B 15/08/2040	S-IPCA	100,00	6,00	5,29	ETF BRAD IMA-B INDIC	10/02/10	15/08/40	0,00
NTN-B 15/08/2040	S-IPCA	100,00	6,00	5,64	ETF BRAD IMA-B INDIC	10/02/10	15/08/40	0,00
NTN-B 15/08/2040	S-IPCA	100,00	6,00	5,65	BRAM FI RF IMA B	10/02/10	15/08/40	0,00
NTN-B 15/08/2040	S-IPCA	100,00	6,00	5,68	ETF BRAD IMA-B INDIC	10/02/10	15/08/40	0,00
NTN-B 15/08/2040	S-IPCA	100,00	6,00	5,74	BRDESCO FI RF PREÇOS	10/02/10	15/08/40	0,00
NTN-B 15/08/2040	S-IPCA	100,00	6,00	5,74	BRAM FI RF IMAB 5 +	10/02/10	15/08/40	0,00
NTN-B 15/08/2040	S-IPCA	100,00	6,00	5,82	BRDESCO FI RF CREDITO PRIVADO NIL	10/02/10	15/08/40	0,00
NTN-B 15/08/2040	S-IPCA	100,00	6,00	5,82	BRDESCO FI RF PREÇOS	10/02/10	15/08/40	0,00
NTN-B 15/08/2040	S-IPCA	100,00	6,00	5,82	BRAM FI RF IMA B	10/02/10	15/08/40	0,00
NTN-B 15/08/2040	S-IPCA	100,00	6,00	5,82	BRAM FI RF IMA Geral	10/02/10	15/08/40	0,00
NTN-B 15/08/2040	S-IPCA	100,00	6,00	5,82	BRAM FI RF IMAB 5 +	10/02/10	15/08/40	0,00

ANEXOS

COMPOSIÇÃO DA CARTEIRA DE TÍTULOS PÚBLICOS

CARACTERÍSTICAS	INDEXADOR	%	TAXA EMISSÃO	TAXA AQUISIÇÃO	ORIGEM	EMISSÃO	VENCIMENTO	% PL
NTNB								0,61
NTN-B 15/08/2040	S-IPCA	100,00	6,00	5,83	BRAM INSTITUCIONAL FI RF IMA GERAL	10/02/10	15/08/40	0,00
NTN-B 15/08/2040	S-IPCA	100,00	6,00	5,86	BRAM FI RF IMA Geral	10/02/10	15/08/40	0,00
NTN-B 15/08/2040	S-IPCA	100,00	6,00	5,87	BRAM FI RF IMAB 5 +	10/02/10	15/08/40	0,00
NTN-B 15/08/2040	S-IPCA	100,00	6,00	5,95	BRAM FI RF IMAB 5 +	10/02/10	15/08/40	0,00
NTN-B 15/08/2040	S-IPCA	100,00	6,00	5,96	BRAM FI RF IMAB 5 +	10/02/10	15/08/40	0,00
NTN-B 15/08/2040	S-IPCA	100,00	6,00	5,97	BRAM FI RF IMAB 5 +	10/02/10	15/08/40	0,00
NTN-B 15/08/2040	S-IPCA	100,00	6,00	5,98	BRAM FI RF IMAB 5 +	10/02/10	15/08/40	0,00
NTN-B 15/08/2040	S-IPCA	100,00	6,00	6,00	BRAM FI RF IMAB 5 +	10/02/10	15/08/40	0,00
NTN-B 15/08/2040	S-IPCA	100,00	6,00	6,02	BRAM INSTITUCIONAL FI RF IMA GERAL	10/02/10	15/08/40	0,00
NTN-B 15/08/2040	S-IPCA	100,00	6,00	6,04	BRAM FI RF IMAB 5 +	10/02/10	15/08/40	0,00
NTN-B 15/08/2040	S-IPCA	100,00	6,00	6,05	BRAM FI RF IMA B	10/02/10	15/08/40	0,00
NTN-B 15/08/2040	S-IPCA	100,00	6,00	6,05	BRAM FI RF IMAB 5 +	10/02/10	15/08/40	0,00
NTN-B 15/08/2040	S-IPCA	100,00	6,00	6,08	BRAM FI RF IMAB 5 +	10/02/10	15/08/40	0,00
NTN-B 15/08/2040	S-IPCA	100,00	6,00	6,10	BRAM FI RF IMA Geral	10/02/10	15/08/40	0,00
NTN-B 15/08/2040	S-IPCA	100,00	6,00	6,22	BRAM FI RF IMAB 5 +	10/02/10	15/08/40	0,00
NTN-B 15/08/2040	S-IPCA	100,00	6,00	6,23	BRAM FI RF IMA B	10/02/10	15/08/40	0,00
NTN-B 15/08/2040	S-IPCA	100,00	6,00	6,29	BRAM FI RF IMA B	10/02/10	15/08/40	0,00
NTN-B 15/08/2040	S-IPCA	100,00	6,00	6,30	BRADESCO FI RF CREDITO PRIVADO NIL	10/02/10	15/08/40	0,00
NTN-B 15/08/2040	S-IPCA	100,00	6,00	6,30	BRAM FI RF IMA B	10/02/10	15/08/40	0,00
NTN-B 15/08/2040	S-IPCA	100,00	6,00	6,30	BRAM FI RF IMA Geral	10/02/10	15/08/40	0,00
NTN-B 15/08/2040	S-IPCA	100,00	6,00	6,30	BRAM FI RF IMAB 5 +	10/02/10	15/08/40	0,00
NTN-B 15/08/2040	S-IPCA	100,00	6,00	6,30	ETF BRAD IMA-B INDIC	10/02/10	15/08/40	0,00
NTN-B 15/08/2040	S-IPCA	100,00	6,00	6,37	BRAM INSTITUCIONAL FI RF IMA GERAL	10/02/10	15/08/40	0,00
NTN-B 15/08/2040	S-IPCA	100,00	6,00	6,38	BRAM FI RF IMA B	10/02/10	15/08/40	0,00
NTN-B 15/08/2040	S-IPCA	100,00	6,00	6,39	BRAM FI RF IMA B	10/02/10	15/08/40	0,00
NTN-B 15/08/2040	S-IPCA	100,00	6,00	6,39	BRAM FI RF IMA Geral	10/02/10	15/08/40	0,00
NTN-B 15/08/2040	S-IPCA	100,00	6,00	6,39	BRAM FI RF IMAB 5 +	10/02/10	15/08/40	0,00
NTN-B 15/08/2040	S-IPCA	100,00	6,00	6,39	BRAM INSTITUCIONAL FI RF IMA GERAL	10/02/10	15/08/40	0,00
NTN-B 15/08/2040	S-IPCA	100,00	6,00	6,39	ETF BRAD IMA-B INDIC	10/02/10	15/08/40	0,00
NTN-B 15/08/2040	S-IPCA	100,00	6,00	6,40	BRAM FI RF IMAB 5 +	10/02/10	15/08/40	0,00
NTN-B 15/08/2040	S-IPCA	100,00	6,00	6,44	BRAM FI RF IMA B	10/02/10	15/08/40	0,00
NTN-B 15/08/2040	S-IPCA	100,00	6,00	6,45	BRAM FI RF IMAB 5 +	10/02/10	15/08/40	0,00
NTN-B 15/08/2040	S-IPCA	100,00	6,00	6,46	BRAM FI RF IMA B	10/02/10	15/08/40	0,00
NTN-B 15/08/2040	S-IPCA	100,00	6,00	6,46	BRAM FI RF IMAB 5 +	10/02/10	15/08/40	0,00
NTN-B 15/08/2040	S-IPCA	100,00	6,00	6,49	BRAM FI RF IMA Geral	10/02/10	15/08/40	0,00
NTN-B 15/08/2040	S-IPCA	100,00	6,00	6,57	BRAM INSTITUCIONAL FI RF IMA GERAL	10/02/10	15/08/40	0,00
NTN-B 15/08/2050	S-IPCA	100,00	6,00	3,38	ETF BRAD IMA-B INDIC	10/02/10	15/08/50	0,00

ANEXOS

COMPOSIÇÃO DA CARTEIRA DE TÍTULOS PÚBLICOS

CARACTERÍSTICAS	INDEXADOR	%	TAXA EMISSÃO	TAXA AQUISIÇÃO	ORIGEM	EMISSÃO	VENCIMENTO	% PL
NTNB								0,61
NTN-B 15/08/2050	S-IPCA	100,00	6,00	3,46	ETF BRAD IMA-B INDIC	10/02/10	15/08/50	0,00
NTN-B 15/08/2050	S-IPCA	100,00	6,00	4,06	ETF BRAD IMA-B INDIC	10/02/10	15/08/50	0,00
NTN-B 15/08/2050	S-IPCA	100,00	6,00	4,35	BRAM FI RF IMA B	10/02/10	15/08/50	0,00
NTN-B 15/08/2050	S-IPCA	100,00	6,00	4,35	BRAM FI RF IMA Geral	10/02/10	15/08/50	0,00
NTN-B 15/08/2050	S-IPCA	100,00	6,00	4,36	BRAM FI RF IMA B	10/02/10	15/08/50	0,00
NTN-B 15/08/2050	S-IPCA	100,00	6,00	4,37	ETF BRAD IMA-B INDIC	10/02/10	15/08/50	0,00
NTN-B 15/08/2050	S-IPCA	100,00	6,00	4,44	BRAM FI RF IMA B	10/02/10	15/08/50	0,00
NTN-B 15/08/2050	S-IPCA	100,00	6,00	4,45	ETF BRAD IMA-B INDIC	10/02/10	15/08/50	0,00
NTN-B 15/08/2050	S-IPCA	100,00	6,00	4,46	BRAM FI RF IMA B	10/02/10	15/08/50	0,00
NTN-B 15/08/2050	S-IPCA	100,00	6,00	4,47	BRAM FI RF IMA B	10/02/10	15/08/50	0,00
NTN-B 15/08/2050	S-IPCA	100,00	6,00	4,47	BRAM FI RF IMA Geral	10/02/10	15/08/50	0,00
NTN-B 15/08/2050	S-IPCA	100,00	6,00	4,50	BRAM FI RF IMA B	10/02/10	15/08/50	0,00
NTN-B 15/08/2050	S-IPCA	100,00	6,00	4,50	BRAM INSTITUCIONAL FI RF IMA GERAL	10/02/10	15/08/50	0,00
NTN-B 15/08/2050	S-IPCA	100,00	6,00	4,51	ETF BRAD IMA-B INDIC	10/02/10	15/08/50	0,00
NTN-B 15/08/2050	S-IPCA	100,00	6,00	4,54	ETF BRAD IMA-B INDIC	10/02/10	15/08/50	0,00
NTN-B 15/08/2050	S-IPCA	100,00	6,00	4,98	BRAM FI RF IMA B	10/02/10	15/08/50	0,00
NTN-B 15/08/2050	S-IPCA	100,00	6,00	5,08	BRAM FI RF IMA B	10/02/10	15/08/50	0,00
NTN-B 15/08/2050	S-IPCA	100,00	6,00	5,34	BRAM FI RF IMA B	10/02/10	15/08/50	0,00
NTN-B 15/08/2050	S-IPCA	100,00	6,00	5,34	ETF BRAD IMA-B INDIC	10/02/10	15/08/50	0,00
NTN-B 15/08/2050	S-IPCA	100,00	6,00	5,47	BRAM FI RF IMAB 5 +	10/02/10	15/08/50	0,00
NTN-B 15/08/2050	S-IPCA	100,00	6,00	5,68	ETF BRAD IMA-B INDIC	12/01/22	15/08/60	0,00
NTN-B 15/08/2050	S-IPCA	100,00	6,00	5,70	ETF BRAD IMA-B INDIC	10/02/10	15/08/50	0,00
NTN-B 15/08/2050	S-IPCA	100,00	6,00	5,71	BRAM FI RF IMA B	10/02/10	15/08/50	0,00
NTN-B 15/08/2050	S-IPCA	100,00	6,00	5,74	BRAM FI RF IMAB 5 +	10/02/10	15/08/50	0,00
NTN-B 15/08/2050	S-IPCA	100,00	6,00	5,74	BRAM INSTITUCIONAL FI RF IMA GERAL	10/02/10	15/08/50	0,00
NTN-B 15/08/2050	S-IPCA	100,00	6,00	5,74	ETF BRAD IMA-B INDIC	12/01/22	15/08/60	0,00
NTN-B 15/08/2050	S-IPCA	100,00	6,00	5,75	BRAM FI RF IMA B	10/02/10	15/08/50	0,00
NTN-B 15/08/2050	S-IPCA	100,00	6,00	5,75	BRAM FI RF IMAB 5 +	10/02/10	15/08/50	0,00
NTN-B 15/08/2050	S-IPCA	100,00	6,00	5,75	ETF BRAD IMA-B INDIC	12/01/22	15/08/60	0,00
NTN-B 15/08/2050	S-IPCA	100,00	6,00	5,79	ETF BRAD IMA-B INDIC	12/01/22	15/08/60	0,00
NTN-B 15/08/2050	S-IPCA	100,00	6,00	5,80	BRAM FI RF IMAB 5 +	10/02/10	15/08/50	0,00
NTN-B 15/08/2050	S-IPCA	100,00	6,00	5,80	ETF BRAD IMA-B INDIC	10/02/10	15/08/50	0,00
NTN-B 15/08/2050	S-IPCA	100,00	6,00	5,80	ETF BRAD IMA-B INDIC	12/01/22	15/08/60	0,00
NTN-B 15/08/2050	S-IPCA	100,00	6,00	5,83	BRAM FI RF IMAB 5 +	10/02/10	15/08/50	0,00
NTN-B 15/08/2050	S-IPCA	100,00	6,00	5,84	BRAM FI RF IMA B	10/02/10	15/08/50	0,00
NTN-B 15/08/2050	S-IPCA	100,00	6,00	5,84	BRAM FI RF IMA B	12/01/22	15/08/60	0,00
NTN-B 15/08/2050	S-IPCA	100,00	6,00	5,84	BRAM FI RF IMAB 5 +	12/01/22	15/08/60	0,00

ANEXOS

COMPOSIÇÃO DA CARTEIRA DE TÍTULOS PÚBLICOS

CARACTERÍSTICAS	INDEXADOR	%	TAXA EMISSÃO	TAXA AQUISIÇÃO	ORIGEM	EMIÇÃO	VENCIMENTO	% PL
NTNB								0,61
NTN-B 15/08/2050	S-IPCA	100,00	6,00	5,85	BRAM FI RF IMA B	10/02/10	15/08/50	0,00
NTN-B 15/08/2050	S-IPCA	100,00	6,00	5,85	BRAM FI RF IMA Geral	10/02/10	15/08/50	0,00
NTN-B 15/08/2050	S-IPCA	100,00	6,00	5,85	BRAM FI RF IMAB 5 +	12/01/22	15/08/60	0,00
NTN-B 15/08/2050	S-IPCA	100,00	6,00	5,85	BRAM INSTITUCIONAL FI RF IMA GERAL	10/02/10	15/08/50	0,00
NTN-B 15/08/2050	S-IPCA	100,00	6,00	5,85	ETF BRAD IMA-B INDIC	12/01/22	15/08/60	0,00
NTN-B 15/08/2050	S-IPCA	100,00	6,00	5,86	BRAM FI RF IMA B	10/02/10	15/08/50	0,00
NTN-B 15/08/2050	S-IPCA	100,00	6,00	5,86	BRAM FI RF IMAB 5 +	10/02/10	15/08/50	0,00
NTN-B 15/08/2050	S-IPCA	100,00	6,00	5,86	BRAM INSTITUCIONAL FI RF IMA GERAL	12/01/22	15/08/60	0,00
NTN-B 15/08/2050	S-IPCA	100,00	6,00	5,86	ETF BRAD IMA-B INDIC	12/01/22	15/08/60	0,00
NTN-B 15/08/2050	S-IPCA	100,00	6,00	5,87	BRAM FI RF IMAB 5 +	10/02/10	15/08/50	0,00
NTN-B 15/08/2050	S-IPCA	100,00	6,00	5,89	BRADESCO FI RF CREDITO PRIVADO NIL	10/02/10	15/08/50	0,00
NTN-B 15/08/2050	S-IPCA	100,00	6,00	5,89	BRAM FI RF IMA B	10/02/10	15/08/50	0,00
NTN-B 15/08/2050	S-IPCA	100,00	6,00	5,89	BRAM FI RF IMA Geral	10/02/10	15/08/50	0,00
NTN-B 15/08/2050	S-IPCA	100,00	6,00	5,89	BRAM FI RF IMAB 5 +	10/02/10	15/08/50	0,00
NTN-B 15/08/2050	S-IPCA	100,00	6,00	5,89	BRAM INSTITUCIONAL FI RF IMA GERAL	10/02/10	15/08/50	0,00
NTN-B 15/08/2050	S-IPCA	100,00	6,00	5,91	BRAM FI RF IMA B	10/02/10	15/08/50	0,00
NTN-B 15/08/2050	S-IPCA	100,00	6,00	5,91	BRAM FI RF IMA Geral	10/02/10	15/08/50	0,00
NTN-B 15/08/2050	S-IPCA	100,00	6,00	5,91	BRAM FI RF IMAB 5 +	10/02/10	15/08/50	0,00
NTN-B 15/08/2050	S-IPCA	100,00	6,00	5,91	BRAM INSTITUCIONAL FI RF IMA GERAL	10/02/10	15/08/50	0,00
NTN-B 15/08/2050	S-IPCA	100,00	6,00	5,92	BRADESCO FI RF CREDITO PRIVADO NIL	12/01/22	15/08/60	0,00
NTN-B 15/08/2050	S-IPCA	100,00	6,00	5,92	BRAM FI RF IMA B	12/01/22	15/08/60	0,00
NTN-B 15/08/2050	S-IPCA	100,00	6,00	5,92	BRAM FI RF IMA Geral	10/02/10	15/08/50	0,00
NTN-B 15/08/2050	S-IPCA	100,00	6,00	5,92	BRAM FI RF IMA Geral	12/01/22	15/08/60	0,00
NTN-B 15/08/2050	S-IPCA	100,00	6,00	5,92	BRAM FI RF IMAB 5 +	10/02/10	15/08/50	0,00
NTN-B 15/08/2050	S-IPCA	100,00	6,00	5,92	BRAM INSTITUCIONAL FI RF IMA GERAL	12/01/22	15/08/60	0,00
NTN-B 15/08/2050	S-IPCA	100,00	6,00	5,94	BRAM FI RF IMAB 5 +	12/01/22	15/08/60	0,00
NTN-B 15/08/2050	S-IPCA	100,00	6,00	5,95	ETF BRAD IMA-B INDIC	12/01/22	15/08/60	0,00
NTN-B 15/08/2050	S-IPCA	100,00	6,00	5,97	BRAM FI RF IMA Geral	10/02/10	15/08/50	0,00
NTN-B 15/08/2050	S-IPCA	100,00	6,00	6,00	BRADESCO FI RF CREDITO PRIVADO NIL	12/01/22	15/08/60	0,00
NTN-B 15/08/2050	S-IPCA	100,00	6,00	6,00	BRADESCO FI RF PREÇOS	12/01/22	15/08/60	0,00
NTN-B 15/08/2050	S-IPCA	100,00	6,00	6,00	BRAM FI RF IMA B	12/01/22	15/08/60	0,00
NTN-B 15/08/2050	S-IPCA	100,00	6,00	6,00	BRAM FI RF IMAB 5 +	12/01/22	15/08/60	0,00
NTN-B 15/08/2050	S-IPCA	100,00	6,00	6,00	ETF BRAD IMA-B INDIC	12/01/22	15/08/60	0,00
NTN-B 15/08/2050	S-IPCA	100,00	6,00	6,01	BRAM FI RF IMAB 5 +	10/02/10	15/08/50	0,00
NTN-B 15/08/2050	S-IPCA	100,00	6,00	6,02	BRAM FI RF IMA B	10/02/10	15/08/50	0,00
NTN-B 15/08/2050	S-IPCA	100,00	6,00	6,02	BRAM FI RF IMAB 5 +	12/01/22	15/08/60	0,00
NTN-B 15/08/2050	S-IPCA	100,00	6,00	6,03	BRADESCO FI RF PREÇOS	12/01/22	15/08/60	0,00

ANEXOS

COMPOSIÇÃO DA CARTEIRA DE TÍTULOS PÚBLICOS

CARACTERÍSTICAS	INDEXADOR	%	TAXA EMISSÃO	TAXA AQUISIÇÃO	ORIGEM	EMISSÃO	VENCIMENTO	% PL
NTNB								0,61
NTN-B 15/08/2050	S-IPCA	100,00	6,00	6,03	BRAM FI RF IMA B	12/01/22	15/08/60	0,00
NTN-B 15/08/2050	S-IPCA	100,00	6,00	6,03	BRAM FI RF IMAB 5 +	12/01/22	15/08/60	0,00
NTN-B 15/08/2050	S-IPCA	100,00	6,00	6,03	ETF BRAD IMA-B INDIC	12/01/22	15/08/60	0,00
NTN-B 15/08/2050	S-IPCA	100,00	6,00	6,04	BRADERCO FI RF PREÇOS	10/02/10	15/08/50	0,00
NTN-B 15/08/2050	S-IPCA	100,00	6,00	6,05	BRADERCO FI RF CREDITO PRIVADO NIL	10/02/10	15/08/50	0,00
NTN-B 15/08/2050	S-IPCA	100,00	6,00	6,05	BRAM FI RF IMAB 5 +	12/01/22	15/08/60	0,00
NTN-B 15/08/2050	S-IPCA	100,00	6,00	6,06	BRAM INSTITUCIONAL FI RF IMA GERAL	10/02/10	15/08/50	0,00
NTN-B 15/08/2050	S-IPCA	100,00	6,00	6,07	BRADERCO FI RF CREDITO PRIVADO NIL	12/01/22	15/08/60	0,00
NTN-B 15/08/2050	S-IPCA	100,00	6,00	6,07	BRAM FI RF IMA B	12/01/22	15/08/60	0,00
NTN-B 15/08/2050	S-IPCA	100,00	6,00	6,07	BRAM FI RF IMAB 5 +	12/01/22	15/08/60	0,00
NTN-B 15/08/2050	S-IPCA	100,00	6,00	6,08	BRAM FI RF IMAB 5 +	10/02/10	15/08/50	0,00
NTN-B 15/08/2050	S-IPCA	100,00	6,00	6,10	BRAM FI RF IMA B	10/02/10	15/08/50	0,00
NTN-B 15/08/2050	S-IPCA	100,00	6,00	6,10	BRAM FI RF IMAB 5 +	10/02/10	15/08/50	0,00
NTN-B 15/08/2050	S-IPCA	100,00	6,00	6,10	BRAM FI RF IMAB 5 +	12/01/22	15/08/60	0,00
NTN-B 15/08/2050	S-IPCA	100,00	6,00	6,11	BRAM FI RF IMA Geral	12/01/22	15/08/60	0,00
NTN-B 15/08/2050	S-IPCA	100,00	6,00	6,13	BRADERCO FI RF CREDITO PRIVADO NIL	12/01/22	15/08/60	0,00
NTN-B 15/08/2050	S-IPCA	100,00	6,00	6,13	BRAM FI RF IMA B	12/01/22	15/08/60	0,00
NTN-B 15/08/2050	S-IPCA	100,00	6,00	6,13	BRAM FI RF IMA Geral	12/01/22	15/08/60	0,00
NTN-B 15/08/2050	S-IPCA	100,00	6,00	6,13	BRAM FI RF IMAB 5 +	12/01/22	15/08/60	0,00
NTN-B 15/08/2050	S-IPCA	100,00	6,00	6,13	BRAM INSTITUCIONAL FI RF IMA GERAL	12/01/22	15/08/60	0,00
NTN-B 15/08/2050	S-IPCA	100,00	6,00	6,13	ETF BRAD IMA-B INDIC	12/01/22	15/08/60	0,00
NTN-B 15/08/2050	S-IPCA	100,00	6,00	6,18	BRADERCO FI RF CREDITO PRIVADO NIL	10/02/10	15/08/50	0,00
NTN-B 15/08/2050	S-IPCA	100,00	6,00	6,19	ETF BRAD IMA-B INDIC	12/01/22	15/08/60	0,00
NTN-B 15/08/2050	S-IPCA	100,00	6,00	6,25	BRAM FI RF IMA B	12/01/22	15/08/60	0,00
NTN-B 15/08/2050	S-IPCA	100,00	6,00	6,25	BRAM INSTITUCIONAL FI RF IMA GERAL	10/02/10	15/08/50	0,00
NTN-B 15/08/2050	S-IPCA	100,00	6,00	6,26	BRAM FI RF IMA B	10/02/10	15/08/50	0,00
NTN-B 15/08/2050	S-IPCA	100,00	6,00	6,26	BRAM FI RF IMA B	12/01/22	15/08/60	0,00
NTN-B 15/08/2050	S-IPCA	100,00	6,00	6,27	BRAM FI RF IMA B	10/02/10	15/08/50	0,00
NTN-B 15/08/2050	S-IPCA	100,00	6,00	6,27	BRAM FI RF IMAB 5 +	10/02/10	15/08/50	0,00
NTN-B 15/08/2050	S-IPCA	100,00	6,00	6,28	BRAM FI RF IMAB 5 +	12/01/22	15/08/60	0,00
NTN-B 15/08/2050	S-IPCA	100,00	6,00	6,32	BRADERCO FI RF CREDITO PRIVADO NIL	12/01/22	15/08/60	0,00
NTN-B 15/08/2050	S-IPCA	100,00	6,00	6,32	BRAM FI RF IMA B	12/01/22	15/08/60	0,00
NTN-B 15/08/2050	S-IPCA	100,00	6,00	6,32	BRAM FI RF IMAB 5 +	12/01/22	15/08/60	0,00
NTN-B 15/08/2050	S-IPCA	100,00	6,00	6,32	ETF BRAD IMA-B INDIC	12/01/22	15/08/60	0,00
NTN-B 15/08/2050	S-IPCA	100,00	6,00	6,33	BRAM FI RF IMA B	10/02/10	15/08/50	0,00
NTN-B 15/08/2050	S-IPCA	100,00	6,00	6,33	BRAM FI RF IMA Geral	10/02/10	15/08/50	0,00
NTN-B 15/08/2050	S-IPCA	100,00	6,00	6,33	BRAM FI RF IMAB 5 +	10/02/10	15/08/50	0,00

ANEXOS

COMPOSIÇÃO DA CARTEIRA DE TÍTULOS PÚBLICOS

CARACTERÍSTICAS	INDEXADOR	%	TAXA EMISSÃO	TAXA AQUISIÇÃO	ORIGEM	EMISSÃO	VENCIMENTO	% PL
NTNB								0,61
NTN-B 15/08/2050	S-IPCA	100,00	6,00	6,33	ETF BRAD IMA-B INDIC	10/02/10	15/08/50	0,00
NTN-B 15/08/2050	S-IPCA	100,00	6,00	6,34	BRADERCO FI RF CREDITO PRIVADO NIL	10/02/10	15/08/50	0,00
NTN-B 15/08/2050	S-IPCA	100,00	6,00	6,34	BRAM FI RF IMA B	10/02/10	15/08/50	0,00
NTN-B 15/08/2050	S-IPCA	100,00	6,00	6,36	BRAM FI RF IMA B	12/01/22	15/08/60	0,00
NTN-B 15/08/2050	S-IPCA	100,00	6,00	6,36	ETF BRAD IMA-B INDIC	12/01/22	15/08/60	0,00
NTN-B 15/08/2050	S-IPCA	100,00	6,00	6,39	BRAM FI RF IMA B	12/01/22	15/08/60	0,00
NTN-B 15/08/2050	S-IPCA	100,00	6,00	6,40	BRADERCO FI RF CREDITO PRIVADO NIL	10/02/10	15/08/50	0,00
NTN-B 15/08/2050	S-IPCA	100,00	6,00	6,40	BRAM FI RF IMA B	10/02/10	15/08/50	0,00
NTN-B 15/08/2050	S-IPCA	100,00	6,00	6,41	BRADERCO FI RF CREDITO PRIVADO NIL	12/01/22	15/08/60	0,00
NTN-B 15/08/2050	S-IPCA	100,00	6,00	6,41	BRAM FI RF IMA B	12/01/22	15/08/60	0,00
NTN-B 15/08/2050	S-IPCA	100,00	6,00	6,41	BRAM FI RF IMA Geral	12/01/22	15/08/60	0,00
NTN-B 15/08/2050	S-IPCA	100,00	6,00	6,41	BRAM FI RF IMAB 5 +	12/01/22	15/08/60	0,00
NTN-B 15/08/2050	S-IPCA	100,00	6,00	6,41	BRAM INSTITUCIONAL FI RF IMA GERAL	12/01/22	15/08/60	0,00
NTN-B 15/08/2050	S-IPCA	100,00	6,00	6,41	ETF BRAD IMA-B INDIC	12/01/22	15/08/60	0,00
NTN-B 15/08/2050	S-IPCA	100,00	6,00	6,43	BRAM FI RF IMAB 5 +	10/02/10	15/08/50	0,00
NTN-B 15/08/2050	S-IPCA	100,00	6,00	6,44	BRAM FI RF IMAB 5 +	10/02/10	15/08/50	0,00
NTN-B 15/08/2050	S-IPCA	100,00	6,00	6,44	BRAM INSTITUCIONAL FI RF IMA GERAL	10/02/10	15/08/50	0,00
NTN-B 15/08/2050	S-IPCA	100,00	6,00	6,45	BRAM FI RF IMA Geral	12/01/22	15/08/60	0,00
NTN-B 15/08/2050	S-IPCA	100,00	6,00	6,45	BRAM FI RF IMAB 5 +	10/02/10	15/08/50	0,00
NTN-B 15/08/2050	S-IPCA	100,00	6,00	6,45	BRAM FI RF IMAB 5 +	12/01/22	15/08/60	0,00
NTN-B 15/08/2050	S-IPCA	100,00	6,00	6,46	BRAM FI RF IMA B	10/02/10	15/08/50	0,00
NTN-B 15/08/2050	S-IPCA	100,00	6,00	6,46	BRAM FI RF IMA B	12/01/22	15/08/60	0,00
NTN-B 15/08/2050	S-IPCA	100,00	6,00	6,47	BRADERCO FI RF PREÇOS	12/01/22	15/08/60	0,00
NTN-B 15/08/2050	S-IPCA	100,00	6,00	6,47	BRAM FI RF IMA B	10/02/10	15/08/50	0,00
NTN-B 15/08/2050	S-IPCA	100,00	6,00	6,47	BRAM FI RF IMAB 5 +	10/02/10	15/08/50	0,00
NTN-B 15/08/2050	S-IPCA	100,00	6,00	6,48	BRAM FI RF IMA B	10/02/10	15/08/50	0,00
NTN-B 15/08/2050	S-IPCA	100,00	6,00	6,48	BRAM FI RF IMA B	12/01/22	15/08/60	0,00
NTN-B 15/08/2050	S-IPCA	100,00	6,00	6,48	BRAM FI RF IMAB 5 +	10/02/10	15/08/50	0,00
NTN-B 15/08/2050	S-IPCA	100,00	6,00	6,48	BRAM FI RF IMAB 5 +	12/01/22	15/08/60	0,00
NTN-B 15/08/2050	S-IPCA	100,00	6,00	6,51	BRAM FI RF IMA Geral	12/01/22	15/08/60	0,00
NTN-B 15/08/2050	S-IPCA	100,00	6,00	6,52	BRAM FI RF IMA Geral	10/02/10	15/08/50	0,00
NTN-B 15/08/2050	S-IPCA	100,00	6,00	6,87	BRAM FI RF IMA B	10/02/10	15/08/50	0,00
NTN-B 15/08/2050	S-IPCA	100,00	6,00	6,91	BRADERCO FI RF CREDITO PRIVADO NIL	10/02/10	15/08/50	0,00
NTN-B 15/08/2050	S-IPCA	100,00	6,00	7,01	BRADERCO FI RF CREDITO PRIVADO NIL	10/02/10	15/08/50	0,00
NTN-B 15/08/2050	S-IPCA	100,00	6,00	8,75	BRAM FI RF IMA B	10/02/10	15/08/50	0,00
NTN-B 15/08/2050	S-IPCA	100,00	6,00	8,75	BRAM INSTITUCIONAL FI RF IMA GERAL	10/02/10	15/08/50	0,00

ANEXOS

CARACTERÍSTICAS	COMPOSIÇÃO DA CARTEIRA DE TÍTULOS PÚBLICOS							
	INDEXADOR	%	TAXA EMISSÃO	TAXA AQUISIÇÃO	ORIGEM	EMISSÃO	VENCIMENTO	% PL
NTNC								0,00
NTN-C01/01/2031	S-IGPM	100,00	12,00	5,12	BRAM FI RF IMA Geral	01/01/01	01/01/31	0,00
NTN-C01/01/2031	S-IGPM	100,00	12,00	5,92	BRAM FI RF IMA Geral	01/01/01	01/01/31	0,00
NTN-C01/01/2031	S-IGPM	100,00	12,00	6,01	BRAM FI RF IMA Geral	01/01/01	01/01/31	0,00
NTNF								0,00
NTN-F01/01/2025	S-PRE	100,00	10,00	12,58	BRAM FI RF IMA Geral	10/01/14	01/01/25	0,00
NTN-F01/01/2025	S-PRE	100,00	10,00	16,21	BRAM FI RF IMA Geral	10/01/14	01/01/25	0,00
NTN-F01/01/2027	S-PRE	100,00	10,00	10,15	BRAM FI RF IMA Geral	15/01/16	01/01/27	0,00
NTN-F01/01/2027	S-PRE	100,00	10,00	13,05	BRAM FI RF IMA Geral	15/01/16	01/01/27	0,00
NTN-F01/01/2029	S-PRE	100,00	10,00	13,21	BRAM FI RF IMA Geral	05/01/18	01/01/29	0,00
NTN-F01/01/2031	S-PRE	100,00	10,00	13,22	BRAM FI RF IMA Geral	10/01/20	01/01/31	0,00

ANEXOS

FUNDOS DE INVESTIMENTO	Nº DE COTAS ANTERIOR	SALDO ANTERIOR	APLICAÇÃO		RESGATE		IRRF +IOF	Nº DE COTAS ATUAL	VALOR ATUAL DA COTA	SALDO BRUTO ATUAL
			Nº DE COTAS	VALOR	Nº DE COTAS	VALOR				
BRAM FIM CREDITO PRIVADO MU	55.900,25	67.067.789,30	8,34	10.052,55	937,42	1.134.526,60	0,00	54.971,17	1.210,778511	66.557.909,27
TOTAL		67.067.789,30								66.557.909,27

Início	Benchmark
01/01/2019	CDI
01/01/2020	CDI
04/01/2021	CDI
