

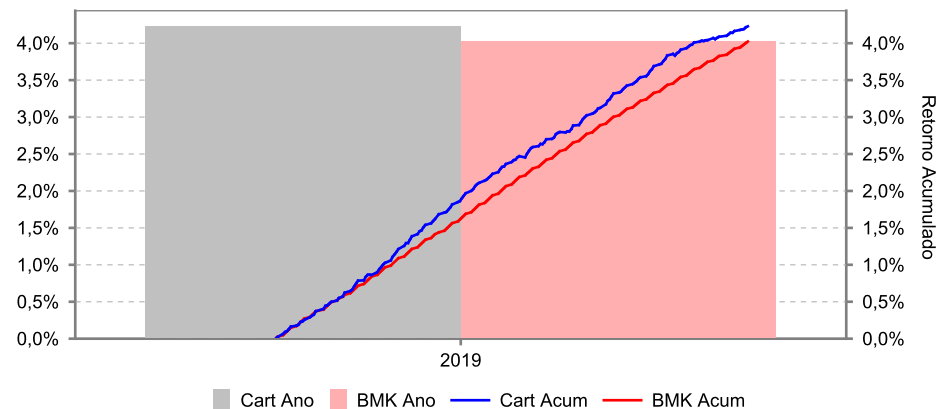
**Posição Sintética dos Ativos em 29/11/2019**

	Financeiro	% PL
<b>FUNDOS SEGMENTO R FIXA</b>	<b>45.001.877,75</b>	
BRAM FIM CREDITO PRIVADO MULTI	45.001.877,75	100,03
<b>OUTROS VALORES</b>	<b>-11.506,97</b>	<b>- 0,03</b>
SALDO CONTA	-11.506,97	-0,03
<b>Patrimonio Líquido em 29/11/2019</b>	<b>44.990.370,78</b>	

**Rentabilidade dos Investimentos**

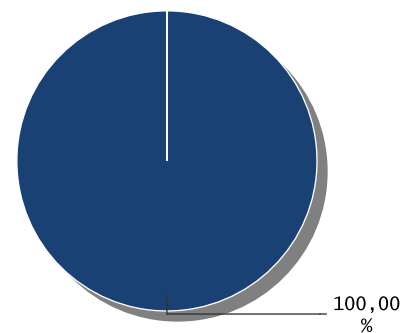
	Carteira	BMK
Rentabilidade no Período	0,23%	0,38%
Rentabilidade no Ano	-	4,02%
Rentabilidade desde 28/03/2019	4,23%	4,02%

**Rentabilidade Global x BMK x Meta Atuarial**



**Posição Consolidada por Tipo de Ativo<sup>(4)</sup>**

■ FDO SEGMENTO R FIXA 100.00%



BENCHMARK RF:100.00%(100.00%CDI )

**Desempenho da Carteira**

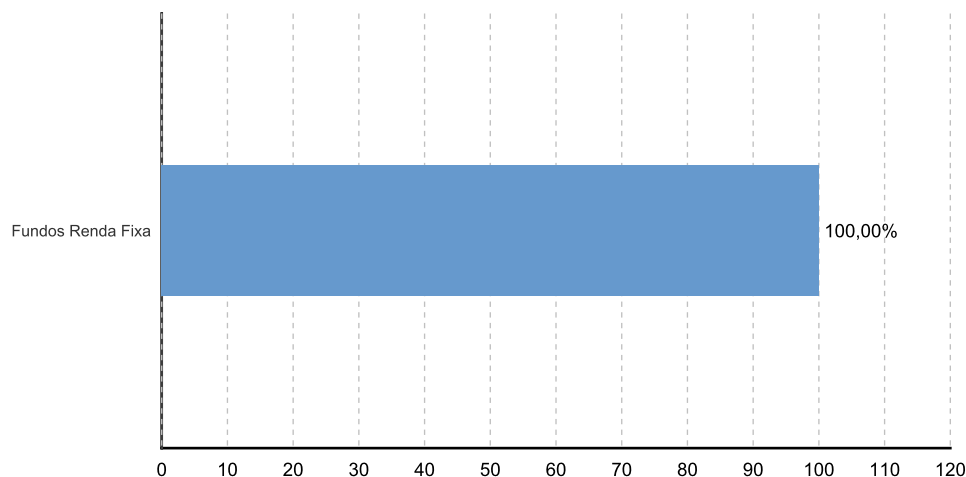
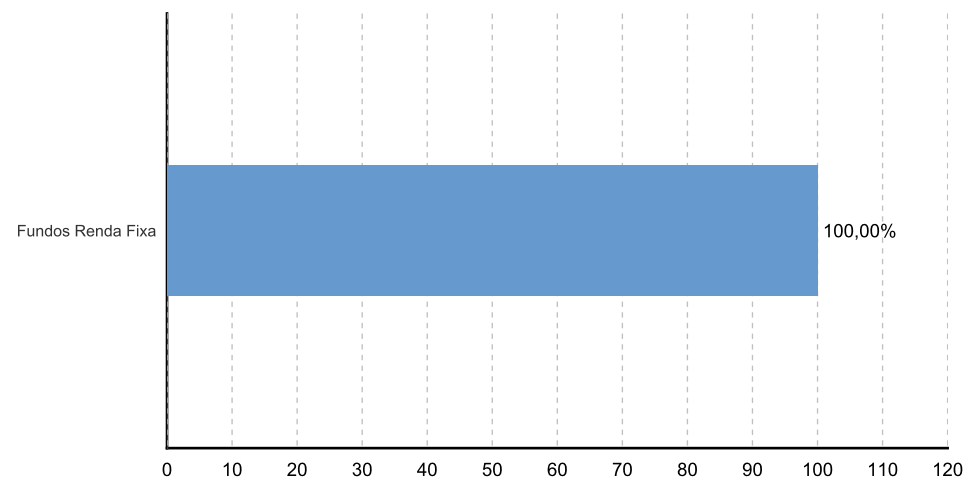
Início - 28/03/2019	No mês	No ano	6 meses	12 meses	24 meses	D.Início
Rentabilidade da Carteira	0,23%	-	2,98%	-	-	4,23%
em % do BMK	61,74%	-	102,65%	-	-	105,11%

**Indicadores financeiros**

	No mês	No ano	6 meses	12 meses	24 meses	D.Início
CDI	0,38%	5,57%	2,90%	6,09%	12,96%	4,02%
IPCA	0,51%	3,12%	0,88%	3,27%	7,45%	1,94%
IGP-M	0,30%	5,11%	1,50%	3,97%	14,03%	3,49%
DOLAR	5,49%	9,01%	7,19%	9,34%	29,51%	6,45%
IBOVESPA	0,95%	23,15%	11,55%	20,93%	50,38%	14,67%
IBrX 50	0,85%	21,20%	10,57%	18,64%	47,41%	13,07%
IBrX 100	0,97%	24,34%	11,98%	22,74%	52,63%	15,74%
IMA-B	-2,45%	20,53%	8,53%	22,52%	37,40%	14,40%
INPC	0,54%	3,22%	0,76%	3,37%	7,04%	1,78%
BMK:	0,38%	-	2,90%	-	-	4,02%

**Indicadores de Rentabilidade (%)**

2019	Efetiva	% BMK	2018	Efetiva	% BMK	2017	Efetiva	% BMK
Mar	0,02%	84,99%						
Abr	0,53%	102,04%						
Mai	0,66%	121,44%						
Jun	0,60%	127,05%						
Jul	0,60%	105,44%						
Ago	0,45%	89,01%						
Set	0,55%	117,45%						
Out	0,52%	107,75%						
Nov	0,23%	61,74%						
Ano	-							

**Contribuição de cada classe de ativo no desempenho global da Carteira no mês**

**Contribuição de cada classe de ativo no desempenho global da Carteira no ano**


BMK RF:100.00%(100.00%CDI)

**Posição Sintética dos Ativos em 29/11/2019**

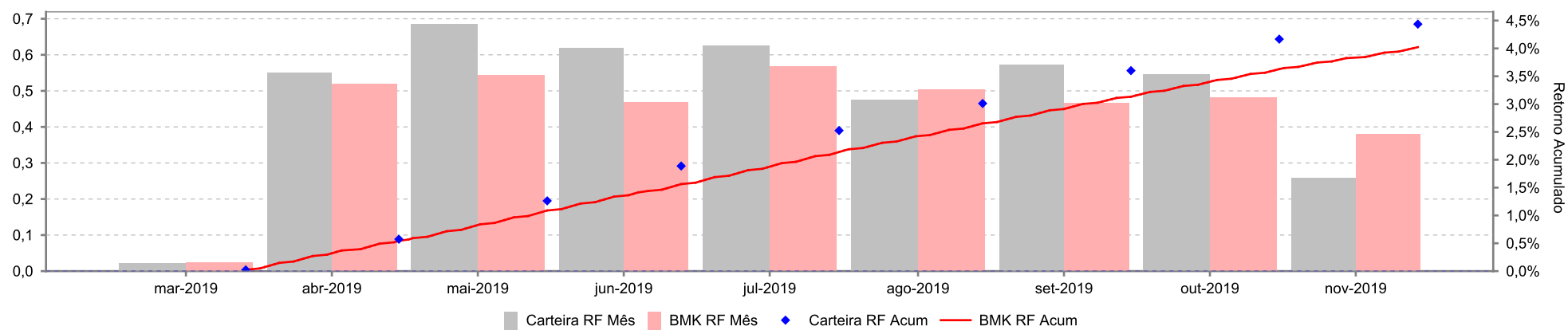
	Financeiro	% Part
<b>FUNDOS SEGMENTO R FIXA</b>	<b>45.001.877,75</b>	
BRAM FIM CREDITO PRIVADO MULTI	45.001.877,75	100,00
<b>Total Renda Fixa em 29/11/2019</b>	<b>45.001.877,75</b>	

**Rentabilidade dos Investimentos**

	% Nominal	% BMK
Rentabilidade do Período	0,26%	67,94%
<b>Rentabilidade no Ano</b>	<b>4,44%</b>	<b>110,28%</b>

**Indicadores de Rentabilidade (%)**

2019	Efetiva	% BMK	2018	Efetiva	% BMK	2017	Efetiva	% BMK
Jan	-	-	Jan	-	-	Jan	-	-
Fev	-	-	Fev	-	-	Fev	-	-
Mar	0,02%	89,81%	Mar	-	-	Mar	-	-
Abr	0,55%	106,33%	Abr	-	-	Abr	-	-
Mai	0,68%	126,13%	Mai	-	-	Mai	-	-
Jun	0,62%	131,73%	Jun	-	-	Jun	-	-
Jul	0,63%	110,17%	Jul	-	-	Jul	-	-
Ago	0,47%	94,17%	Ago	-	-	Ago	-	-
Set	0,57%	123,02%	Set	-	-	Set	-	-
Out	0,55%	113,45%	Out	-	-	Out	-	-
Nov	0,26%	67,94%	Nov	-	-	Nov	-	-
Dez	-	-	Dez	-	-	Dez	-	-
<b>Ano</b>	<b>4,44%</b>	<b>110,28%</b>	<b>Ano</b>	<b>-</b>	<b>-</b>	<b>Ano</b>	<b>-</b>	<b>-</b>

**Rentabilidade do Segmento de Renda Fixa x Benchmark**


**Composição da carteira de Crédito Privado**

Emissor	Características	Origem	Emissão	Vencimento	% PL	Rating <sup>(5)</sup>	Agência
CDB							
GMACBM	103.50% CDI	BRAM H FIM CP MULTI	21/12/18	16/12/19	0,24%	AAA	Fitch Ratings
DE252							
BRADSPA	103.95% CDI	BRAM H FIM CP MULTI	28/06/18	28/06/21	0,29%	AAA	Fitch Ratings
CBD	106.00% CDI	BRAM H FIM CP MULTI	11/09/18	10/09/21	0,54%	AAA	Fitch Ratings
CELEO	CDI + 0.75%	BRAM H FIM CP MULTI	21/12/18	15/11/23	0,24%	AAA	Fitch Ratings
CEMAR	IPCA + 5.90%	BRAM H FIM CP MULTI	21/06/12	21/06/20	0,04%	AAA	Fitch Ratings
CEMAR	107.00% CDI	BRAM H FIM CP MULTI	13/10/17	15/09/22	0,12%	AAA	Fitch Ratings
CEMIG	IPCA + 4.70%	BRAM H FIM CP MULTI	15/02/13	15/02/21	0,22%	AAA	Fitch Ratings
CPFG	105.75% CDI	BRAM H FIM CP MULTI	19/06/18	18/05/21	0,81%	AAA	Fitch Ratings
CSAN	106.00% CDI	BRAM H FIM CP MULTI	01/03/19	28/02/21	0,40%	AAA	Fitch Ratings
ECORODOV	CDI + 1.42%	BRAM H FIM CP MULTI	24/04/15	15/04/20	0,11%	AAA	Fitch Ratings
ECORODOV	106.00% CDI	BRAM H FIM CP MULTI	14/12/17	15/11/20	0,63%	AAA	Fitch Ratings
ECPT	IPCA + 8.25%	BRAM H FIM CP MULTI	15/01/11	15/04/22	0,10%	AAA	Fitch Ratings
ECPT	IPCA + 8.25%	BRAM H FIM CP MULTI	15/01/11	15/07/22	0,10%	AAA	Fitch Ratings
ECPT	IPCA + 8.25%	BRAM H FIM CP MULTI	15/01/11	15/10/22	0,10%	AAA	Fitch Ratings
ECPT	IPCA + 8.25%	BRAM H FIM CP MULTI	15/01/11	15/01/23	0,13%	AAA	Fitch Ratings
ELEKTRO	109.00% CDI	BRAM H FIM CP MULTI	28/06/18	15/05/23	0,33%	AAA	Fitch Ratings
ENERGISA	107.75% CDI	BRAM H FIM CP MULTI	31/10/17	15/10/22	0,35%	AAA	Fitch Ratings
IGUATEMI	CDI + 0.82%	BRAM H FIM CP MULTI	15/02/13	15/02/20	0,06%	AAA	Fitch Ratings
LAME	116.00% CDI	BRAM H FIM CP MULTI	03/05/18	20/04/23	0,15%	AAA	Fitch Ratings
NCF	112.00% CDI	BRAM H FIM CP MULTI	11/10/16	23/12/20	3,01%	AAA	Fitch Ratings
PETR	106.75% CDI	BRAM H FIM CP MULTI	25/08/17	15/08/22	0,55%	AAA	Fitch Ratings
PETR	106.25% CDI	BRAM H FIM CP MULTI	12/02/19	15/01/26	0,27%	AAA	Fitch Ratings
ULTRAPAR	105.25% CDI	BRAM H FIM CP MULTI	08/03/18	05/03/23	0,41%	AAA	Fitch Ratings
					<b>Total</b>	<b>8,96%</b>	
LF252							
ABC	104.75% CDI	BRAM H FIM CP MULTI	22/11/18	23/11/20	0,27%	AAA	Fitch Ratings
B	103.00% CDI	BRAM H FIM CP MULTI	09/03/18	09/03/20	0,23%	AAA	Fitch Ratings
B	104.50% CDI	BRAM H FIM CP MULTI	27/04/18	27/04/20	0,89%	AAA	Fitch Ratings
B	104.50% CDI	BRAM H FIM CP MULTI	16/07/18	16/07/20	1,30%	AAA	Fitch Ratings

Composição da carteira de Crédito Privado

Emissor	Características	Origem	Emissão	Vencimento	% PL	Rating <sup>(5)</sup>	Agência
LF252							
B	104.50% CDI	BRAM H FIM CP MULTI	02/08/18	03/08/20	0,84%	AAA	Fitch Ratings
B	105.00% CDI	BRAM H FIM CP MULTI	18/10/18	19/10/20	0,59%	AAA	Fitch Ratings
B	105.00% CDI	BRAM H FIM CP MULTI	21/11/18	23/11/20	1,01%	AAA	Fitch Ratings
B.ALFA	104.50% CDI	BRAM H FIM CP MULTI	04/12/17	04/12/19	0,11%	AAA	Fitch Ratings
B.ALFA	105.00% CDI	BRAM H FIM CP MULTI	06/09/17	04/03/20	0,21%	AAA	Fitch Ratings
B.ALFA	105.50% CDI	BRAM H FIM CP MULTI	04/12/17	04/12/20	0,21%	AAA	Fitch Ratings
B.ALFA	105.25% CDI	BRAM H FIM CP MULTI	27/05/19	27/05/22	1,02%	AAA	Fitch Ratings
B.MERCEDES	102.75% CDI	BRAM H FIM CP MULTI	13/12/17	18/12/19	0,19%	AAA	Fitch Ratings
BC	103.50% CDI	BRAM H FIM CP MULTI	20/09/18	20/10/20	0,05%	AAA	Fitch Ratings
BC	103.90% CDI	BRAM H FIM CP MULTI	22/12/17	22/12/20	0,15%	AAA	Fitch Ratings
BC	104.00% CDI	BRAM H FIM CP MULTI	18/04/18	18/04/21	0,62%	AAA	Fitch Ratings
BC	104.60% CDI	BRAM H FIM CP MULTI	20/09/18	20/09/21	0,19%	AAA	Fitch Ratings
BNP	103.70% CDI	BRAM H FIM CP MULTI	10/07/18	10/07/20	0,63%	AAA	Fitch Ratings
BNP	103.50% CDI	BRAM H FIM CP MULTI	27/02/19	01/03/21	0,17%	AAA	Fitch Ratings
BRADESCO	103.00% CDI	BRAM H FIM CP MULTI	14/07/17	15/06/20	0,64%	AAA	Fitch Ratings
BRADESCO	103.00% CDI	BRAM H FIM CP MULTI	14/07/17	14/07/20	0,64%	AAA	Fitch Ratings
BRADESCO	103.00% CDI	BRAM H FIM CP MULTI	14/07/17	14/08/20	0,67%	AAA	Fitch Ratings
BRADESCO	102.50% CDI	BRAM H FIM CP MULTI	21/09/17	03/11/20	2,70%	AAA	Fitch Ratings
BRADESCO	102.75% CDI	BRAM H FIM CP MULTI	07/02/18	08/02/21	4,65%	AAA	Fitch Ratings
DAYCOVAL	107.00% CDI	BRAM H FIM CP MULTI	24/10/18	26/10/20	0,85%	AAA	Fitch Ratings
DAYCOVAL	107.00% CDI	BRAM H FIM CP MULTI	30/11/18	30/11/20	0,63%	AAA	Fitch Ratings
GMACBM	103.30% CDI	BRAM H FIM CP MULTI	30/05/18	03/06/20	0,16%	AAA	Fitch Ratings
GMACBM	104.90% CDI	BRAM H FIM CP MULTI	16/05/18	17/05/21	0,15%	AAA	Fitch Ratings
GMACBM	104.90% CDI	BRAM H FIM CP MULTI	30/05/18	04/06/21	0,16%	AAA	Fitch Ratings
ITAU	101.85% CDI	BRAM H FIM CP MULTI	16/02/18	09/04/20	0,60%	AAA	Fitch Ratings
ITAU	101.90% CDI	BRAM H FIM CP MULTI	15/02/18	11/05/20	0,60%	AAA	Fitch Ratings
ITAU	102.00% CDI	BRAM H FIM CP MULTI	09/02/18	09/07/20	0,60%	AAA	Fitch Ratings
PORTOSE	103.80% CDI	BRAM H FIM CP MULTI	31/07/18	10/08/20	0,10%	AAA	Fitch Ratings
PORTOSE	105.20% CDI	BRAM H FIM CP MULTI	31/07/18	31/07/21	0,06%	AAA	Fitch Ratings
PORTOSE	104.40% CDI	BRAM H FIM CP MULTI	01/03/19	01/03/22	0,12%	AAA	Fitch Ratings

**Composição da carteira de Crédito Privado**

Emissor	Características	Origem	Emissão	Vencimento	% PL	Rating <sup>(5)</sup>	Agência
LF252							
SAFRA	104.00% CDI	BRAM H FIM CP MULTI	21/12/17	21/12/20	0,40%	AAA	Fitch Ratings
SAFRA	104.00% CDI	BRAM H FIM CP MULTI	28/12/17	21/12/20	0,14%	AAA	Fitch Ratings
SAFRA	104.25% CDI	BRAM H FIM CP MULTI	21/12/17	22/03/21	0,40%	AAA	Fitch Ratings
SAFRA	104.25% CDI	BRAM H FIM CP MULTI	28/12/17	22/03/21	0,14%	AAA	Fitch Ratings
SAFRA	106.00% CDI	BRAM H FIM CP MULTI	23/07/18	21/01/22	0,99%	AAA	Fitch Ratings
SAFRA	106.00% CDI	BRAM H FIM CP MULTI	11/01/19	11/07/22	0,63%	AAA	Fitch Ratings
SAFRA	106.00% CDI	BRAM H FIM CP MULTI	21/02/19	22/08/22	0,78%	AAA	Fitch Ratings
SAFRA	CDI + 0.40%	BRAM H FIM CP MULTI	18/09/19	19/09/22	0,41%	AAA	Fitch Ratings
SAFRA	106.25% CDI	BRAM H FIM CP MULTI	21/02/19	21/10/22	0,78%	AAA	Fitch Ratings
TOYOTA	103.50% CDI	BRAM H FIM CP MULTI	22/10/18	22/10/20	0,32%	AAA	Fitch Ratings
TOYOTA	104.00% CDI	BRAM H FIM CP MULTI	22/10/18	22/04/21	0,21%	AAA	Fitch Ratings
					<b>Total</b>	<b>27,21%</b>	
LFS							
ITAU	IPCA + 5.55%	BRAM H FIM CP MULTI	27/08/12	29/08/22	0,85%	AAA	Fitch Ratings
LFSN							
BRADESCO	CDI + 1.17%	BRAM H FIM CP MULTI	13/04/17	14/07/25	3,92%	AAA	Fitch Ratings
BRADESCO	109.10% CDI	BRAM H FIM CP MULTI	03/08/18	03/08/26	0,96%	AAA	Fitch Ratings
					<b>Total</b>	<b>4,88%</b>	
NC							
AUTOBAN	106.75% CDI	BRAM H FIM CP MULTI	02/10/17	01/10/20	0,60%	AAA	Fitch Ratings
CEMAR	106.00% CDI	BRAM H FIM CP MULTI	19/12/17	29/01/21	0,37%	AAA	Fitch Ratings
					<b>Total</b>	<b>0,97%</b>	

**Composição da carteira de Títulos Públicos**

Emissor	Características	Origem	Emissão	Vencimento	% PL
LFT					
	100.00% SELIC				
TESOURO		BRAM H FIM CP MULTI	17/01/14	01/03/20	9,28%
TESOURO		BRAM H FIM CP MULTI	18/07/14	01/09/20	2,41%
TESOURO		BRAM H FIM CP MULTI	09/01/15	01/03/21	8,94%
TESOURO		BRAM H FIM CP MULTI	08/05/15	01/09/21	2,29%
TESOURO		BRAM H FIM CP MULTI	08/01/16	01/03/22	4,45%

**Composição da carteira de Títulos Públicos**

Emissor	Características	Origem	Emissão	Vencimento	% PL
LFT	100.00% SELIC				
TESOURO		BRAM H FIM CP MULTI	13/01/17	01/03/23	0,13%
TESOURO		BRAM H FIM CP MULTI	13/07/17	01/09/23	2,63%
TESOURO		BRAM H FIM CP MULTI	05/01/18	01/03/24	3,26%
TESOURO		BRAM H FIM CP MULTI	06/07/18	01/09/24	0,95%
TESOURO		BRAM H FIM CP MULTI	26/10/18	01/03/25	1,68%
				<b>Total</b>	<b>36,02%</b>
LTN	PRÉ				
TESOURO		BRAM H FIM CP MULTI	08/07/16	01/07/20	0,01%
LTN-O					
TESOURO	PRÉ 4.89%	BRAM H FIM CP MULTI	29/11/19	02/12/19	16,32%
TESOURO	PRÉ 4.89%	BRAM H FIM CP MULTI	28/11/19	29/11/19	0,00%
				<b>Total</b>	<b>16,32%</b>
NTN-B	100.00% IPCA + Cupom				
TESOURO		BRAM H FIM CP MULTI	15/01/14	15/05/23	0,09%
TESOURO		BRAM H FIM CP MULTI	15/10/03	15/08/24	1,14%
TESOURO		BRAM H FIM CP MULTI	10/02/10	15/08/50	0,66%
TESOURO		BRAM H FIM CP MULTI	13/10/11	15/08/22	0,41%
TESOURO		BRAM H FIM CP MULTI	20/01/16	15/08/26	0,18%
				<b>Total</b>	<b>2,48%</b>
NTN-O					
TESOURO	PRÉ 4.89%	BRAM H FIM CP MULTI	29/11/19	02/12/19	1,82%

Análise de Risco e Retorno da Carteira

	Valor Bruto em		Rentabilidades					Volat.(%a.a)	Liquidez	(8)	(9)	Gestor
	29/11/2019	% Cart	No mês	No ano	6 meses	12 meses	24 meses	últimos (a) 12m				
<b>FUNDOS SEGMENTO R FIXA</b>												
BRAM FIM CREDITO PRIVADO MULTI	45.001.877,75	100,03%	0,26%	6,10%	3,13%	6,76%	14,08%	-	D0	RENDA FIXA	BRAM	
			<b>67,95%</b>	<b>109,47%</b>	<b>108,01%</b>	<b>110,50%</b>	<b>108,42%</b>					
<b>OUTROS VALORES</b>												
SALDO CONTA INV. E A LIQUIDAR	-11.506,97	-0,03%	-	-	-	-	-	-	D0			
<b>CARTEIRA CONSOLIDADA</b>	<b>44.990.370,78</b>	<b>100,00%</b>	<b>0,23%</b>	<b>-</b>	<b>2,98%</b>	<b>-</b>	<b>-</b>					
<b>VARIAÇÃO DO CDI NOS PERÍODOS</b>			<b>0,38%</b>	<b>5,57%</b>	<b>2,90%</b>	<b>6,09%</b>	<b>12,96%</b>					
<b>VARIAÇÃO IBOVESPA NOS PERÍODOS</b>			<b>0,95%</b>	<b>23,15%</b>	<b>11,55%</b>	<b>20,93%</b>	<b>50,38%</b>					



**Fundos de Investimento - Saldos e Movimentação no Período**

Fundos de Investimento	Nº de Cotas Anterior	Saldo Anterior	Aplicações		Resgates		IRRF + IOF	Nº de Cotas Atual	Valor atual da Cota	Saldo Bruto Atual
			Nº de Cotas	Valor	Nº de Cotas	Valor				
BRAM FIM CREDITO PRIVADO MULTI	47.551,29	45.187.191,86	4,36	4.147,55	321,46	306.190,43	0,00	47.234,19	952,739512	45.001.877,75
<b>Total</b>		<b>45.187.191,86</b>		<b>4.147,55</b>		<b>306.190,43</b>	<b>0,00</b>			<b>45.001.877,75</b>

Histórico das Movimentações - Investimentos

Data	Operação	Quantidade	Valor Bruto	Impostos	Valor Líquido
07/11/2019	Resgate BRAM FIM CREDITO PRIVADO MULTI	13,0517530	12.410,06	0,00	12.410,06
08/11/2019	Resgate BRAM FIM CREDITO PRIVADO MULTI	3,9514473	3.757,28	0,00	3.757,28
12/11/2019	Aplicacao BRAM FIM CREDITO PRIVADO MULTI	0,2103008	200,00	0,00	200,00
14/11/2019	Resgate BRAM FIM CREDITO PRIVADO MULTI	0,8548173	813,21	0,00	813,21
19/11/2019	Resgate BRAM FIM CREDITO PRIVADO MULTI	0,6511303	619,66	0,00	619,66
20/11/2019	Resgate BRAM FIM CREDITO PRIVADO MULTI	0,7690949	732,07	0,00	732,07
21/11/2019	Resgate BRAM FIM CREDITO PRIVADO MULTI	0,0041497	3,95	0,00	3,95
22/11/2019	Aplicacao BRAM FIM CREDITO PRIVADO MULTI	3,2034667	3.050,00	0,00	3.050,00
26/11/2019	Aplicacao BRAM FIM CREDITO PRIVADO MULTI	0,1660165	158,10	0,00	158,10
27/11/2019	Aplicacao BRAM FIM CREDITO PRIVADO MULTI	0,1464204	139,45	0,00	139,45
28/11/2019	Resgate BRAM FIM CREDITO PRIVADO MULTI	302,1728744	287.854,20	0,00	287.854,20
29/11/2019	Aplicacao BRAM FIM CREDITO PRIVADO MULTI	0,6297629	600,00	0,00	600,00

**Medidas de Risco e Retorno**

	Var (%)	Var (R\$) <sup>(1)</sup>	Sharpe (ano) <sup>(3)</sup>	Vol Ano <sup>(2)</sup>
<b>Carteira Consolidada</b>	-	-	-	-

**Comportamento de Retornos Mensais nos últimos 24 meses**

	Quantidade	Percentual
Observações acima do CDI	6	66,67%
Observações positivas abaixo do CDI	3	33,33%
Observações negativas	-	-

**Maior e Menor desempenho %Rent nos últimos 24 meses**

	Rentabilidade	Mês
Maior Rentabilidade da Carteira	0,66%	Mai/2019
Menor Rentabilidade da Carteira	0,02%	Mar/2019

**Apêndice**

1- "VaR (R\$)" é a máxima perda estimada que o fundo/carteira pode ter, considerando um período específico de tempo e intervalo de confiança. Parâmetros do VaR: Intervalo de confiança = 99,0% / Holding Period = 1 dia.

2- Vol Ano: Volatilidade anualizada calculada sobre a variação da cota do fundo/carteira.

3- O Índice de Sharpe expressa a relação retorno/risco. O numerador é o retorno excedente em relação a taxa livre de risco (CDI) oferecido pelo fundo/carteira em certa periodicidade. O denominador, é o desvio padrão desses retornos. Retorno excedente é a parcela do rendimento oferecido pelo fundo/carteira que ficou acima ou abaixo da rentabilidade de um indexador adotado livremente. Desvio padrão é o padrão de oscilação desses retornos (risco). Quando menor que zero, o Índice de Sharpe será representado por N/A.

4- O gráfico Posição Consolidada por Tipo de Ativo (Pagina 1) não leva em consideração valores a liquidar e saldo em tesouraria.

5- A BRAM - Bradesco Asset Management S.A. Distribuidora de Títulos e Valores Mobiliários tem como critério sempre demonstrar o Rating da agência de classificação de risco mais conservadora.

Para maiores informações entre em contato com seu gerente ou mesa de Investimentos: 0800 701 7979 - Internet: [www.bradescoasset.com.br](http://www.bradescoasset.com.br)

O presente demonstrativo tem caráter informativo e distribuição exclusiva ao cotista da carteira ou fundo de investimento. As informações constantes desse relatório são válidas na presente data. A rentabilidade obtida no passado não representa garantia de rentabilidade futura. Este Fundo tem menos de 12 (doze) meses. Para a avaliação da performance de fundos de Investimento é recomendável uma análise de, no mínimo, 12 meses. A rentabilidade divulgada neste material não é livre de impostos. O tratamento tributário depende da situação individual de cada cliente e pode estar sujeito a mudanças em função de alterações na legislação ou mesmo nas condições do cliente. Para questões relativas a temas tributários e jurídicos, o cliente deverá contatar seu consultor qualificado. A BRAM - Bradesco Asset Management S.A. Distribuidora de Títulos e Valores Mobiliários não é responsável pelo tratamento fiscal e jurídico dispensado a qualquer investimento realizado pelo cliente. O risco calculado é apenas uma estimativa estando, portanto, sujeito a limitações inerentes aos modelos utilizados, e retrata o comportamento de portfólio em condições normais de mercado, não considerando situações de crise. Fundos de investimento não contam com a garantia do administrador do fundo, do gestor da carteira, de qualquer mecanismo de seguro ou, ainda, do Fundo Garantidor de Crédito - FGC. Leia o Prospecto, o Formulário de Informações Complementares, Lâmina de Informações Essenciais e o Regulamento do Fundo de Investimento antes de investir. A descrição do TIPO ABNBIMA está disponível no Formulário de Informações Complementares.



A presente instituição aderiu ao Código ANBIMA de Regulação e Melhores Práticas para os Fundos de Investimento.