

MULTBRA FPM\_207000\_ACRICEL\_CONSERVADORA R FIXA

DEZEMBRO/2023




# MULTBRA FPM\_207000\_ACRICEL\_CONSERVADORA R FIXA

## COMPOSIÇÃO DA CARTEIRA

| ATIVOS                          | FINANCEIRO       | % PL   |
|---------------------------------|------------------|--------|
| SEGMENTO RF                     | 48.811,55        | 100,01 |
| BRAM FIM CREDITO PRIVADO MULTI  | 41.433,67        | 84,90  |
| BRAM FI RF IMA-B 5              | 7.377,88         | 15,12  |
| OUTROS VALORES                  | -7,19            | -0,01  |
| 01-Tesouraria                   | 7,73             | 0,02   |
| 02-Pagar/receber                | -14,92           | -0,03  |
| <b>PL LÍQUIDO EM 29/12/2023</b> | <b>48.804,36</b> |        |

Valores em milhares

POSIÇÃO CONSOLIDADA POR TIPO DE ATIVO\*



■ SEGMENTO RF (99,99%)

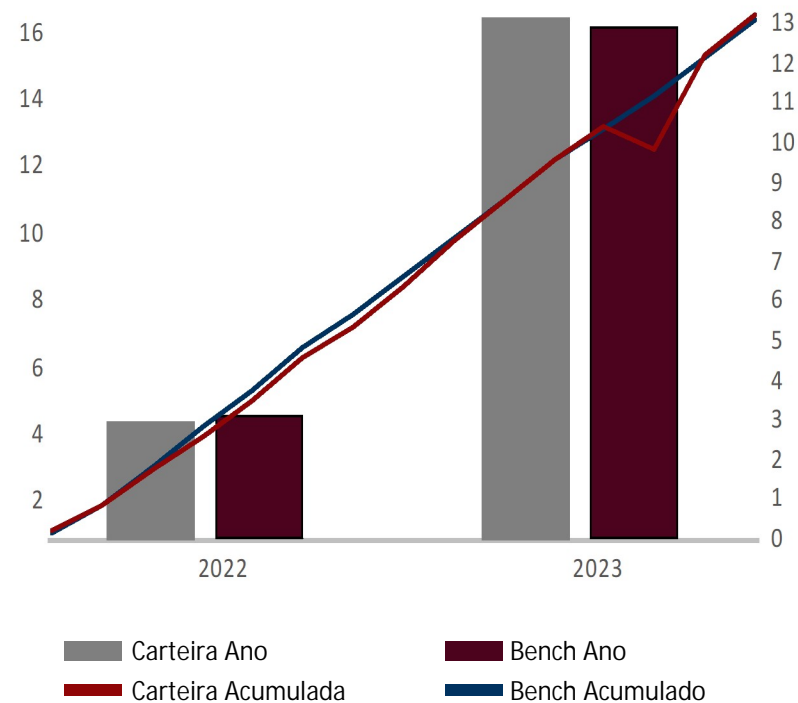
\*Posição Consolidada por Tipo de Ativo: O gráfico Posição Consolidada por Tipo de Ativo não leva em consideração valores a liquidar e saldo em tesouraria.

# MULTBRA FPM\_207000\_ACRICEL\_CONSERVADORA R FIXA

## RESULTADO GLOBAL

| MÊS | 2023                 |                               | 2022                 |                               |
|-----|----------------------|-------------------------------|----------------------|-------------------------------|
|     | RETORNO DO FUNDO (%) | DISTÂNCIA DO BENCHMARK (P.P.) | RETORNO DO FUNDO (%) | DISTÂNCIA DO BENCHMARK (P.P.) |
| Jan | 0,97                 | -0,192                        | -                    | -                             |
| Fev | 0,96                 | -0,033                        | -                    | -                             |
| Mar | 1,24                 | -0,005                        | -                    | -                             |
| Abr | 0,89                 | -0,030                        | -                    | -                             |
| Mai | 1,13                 | 0,109                         | -                    | -                             |
| Jun | 1,20                 | 0,165                         | -                    | -                             |
| Jul | 1,14                 | 0,063                         | -                    | -                             |
| Ago | 1,07                 | -0,045                        | -                    | -                             |
| Set | 0,86                 | 0,084                         | -                    | -                             |
| Out | -0,54                | -1,375                        | 1,10                 | 0,047                         |
| Nov | 2,47                 | 1,431                         | 0,77                 | -0,061                        |
| Dez | 1,04                 | 0,060                         | 1,07                 | -0,067                        |

### RENTABILIDADE X BENCH



| HISTÓRICO DE RENTABILIDADE    | 6 M  | 12 M  | 24 M | 36 M | 2023  | 2022  | 2021 | 2020 | 2019 | DESDE INÍCIO |
|-------------------------------|------|-------|------|------|-------|-------|------|------|------|--------------|
| Retorno do fundo (%)          | 6,17 | 13,14 | -    | -    | 13,14 | 2,97  | -    | -    | -    | 16,50        |
| Retorno do benchmark (%)      | 5,97 | 12,91 | -    | -    | 12,91 | 3,05  | -    | -    | -    | 16,35        |
| Distância do benchmark (p.p.) | 0,21 | 0,23  | -    | -    | 0,23  | -0,08 | -    | -    | -    | 0,15         |

Data de início: 03/10/2022

Benchmark: 0.85\*CDI+0.15\*IMA-B5

# MULTBRA FPM\_207000\_ACRICEL\_CONSERVADORA R FIXA

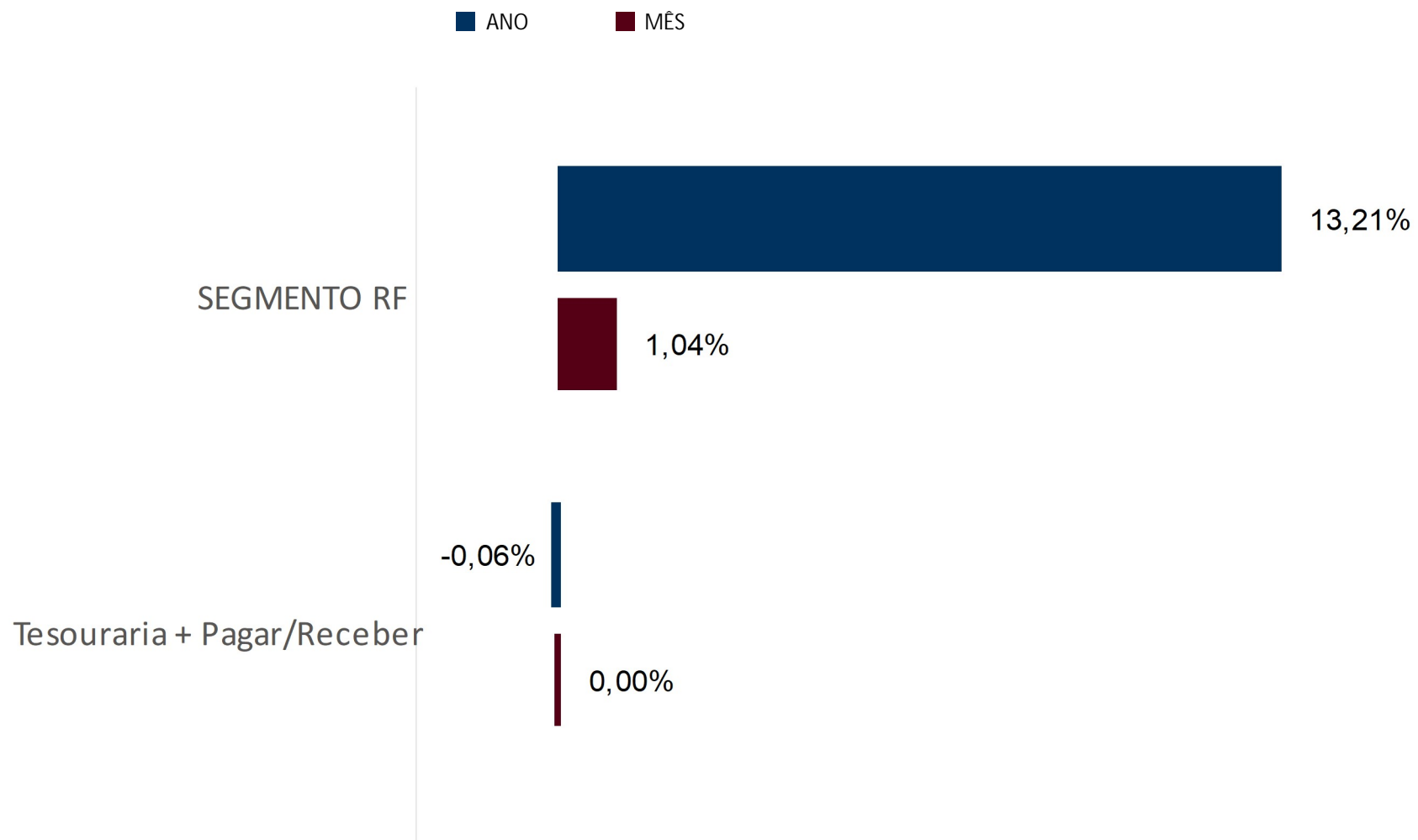
## INDICADORES FINANCEIROS

| ÍNDICES              | DEZEMBRO | 2023   | 6 MESES | 12 MESES | 24 MESES | 36 MESES |
|----------------------|----------|--------|---------|----------|----------|----------|
| Retorno do fundo     | 1,04%    | 13,14% | 6,17%   | 13,14%   | -        | -        |
| Benchmark            | 0,98%    | 12,91% | 5,97%   | 12,91%   | 26,42%   | 32,41%   |
| CDI                  | 0,90%    | 13,05% | 6,15%   | 13,05%   | 27,03%   | 32,62%   |
| IPCA                 | 0,56%    | 4,62%  | 1,70%   | 4,62%    | 10,67%   | 21,81%   |
| IGP-M                | 0,74%    | -3,18% | 1,34%   | -3,18%   | 2,10%    | 20,25%   |
| PTAXV                | -1,91%   | -7,21% | 0,46%   | -7,21%   | -13,25%  | -6,84%   |
| IBOVESPA             | 5,38%    | 22,28% | 13,63%  | 22,28%   | 28,01%   | 12,74%   |
| IBX50                | 5,31%    | 20,06% | 14,39%  | 20,06%   | 26,93%   | 13,55%   |
| IBXM BRASIL          | 5,48%    | 21,27% | 13,77%  | 21,27%   | 26,15%   | 12,05%   |
| IMA-B                | 2,75%    | 16,05% | 4,21%   | 16,05%   | 23,45%   | 21,89%   |
| IMAB5                | 1,46%    | 12,13% | 4,75%   | 12,13%   | 23,09%   | 28,71%   |
| IMAB5+               | 3,94%    | 19,28% | 3,80%   | 19,28%   | 23,21%   | 15,14%   |
| MSCI World Index     | 3,32%    | 11,65% | 8,16%   | 11,65%   | -14,70%  | 10,00%   |
| INDICE DE FUND. IMOB | 4,25%    | 15,50% | 4,95%   | 15,50%   | 18,06%   | 15,37%   |
| INPC                 | 0,55%    | 3,71%  | 0,99%   | 3,71%    | 9,86%    | 21,02%   |
| IHFA                 | 2,65%    | 9,31%  | 5,10%   | 9,31%    | 24,24%   | 26,77%   |

Benchmark: 0.85\*CDI+0.15\*IMA-B5

# MULTBRA FPM\_207000\_ACRICEL\_CONSERVADORA R FIXA

## CONTRIBUIÇÃO DE CADA CLASSE DE ATIVO NO RESULTADO GLOBAL



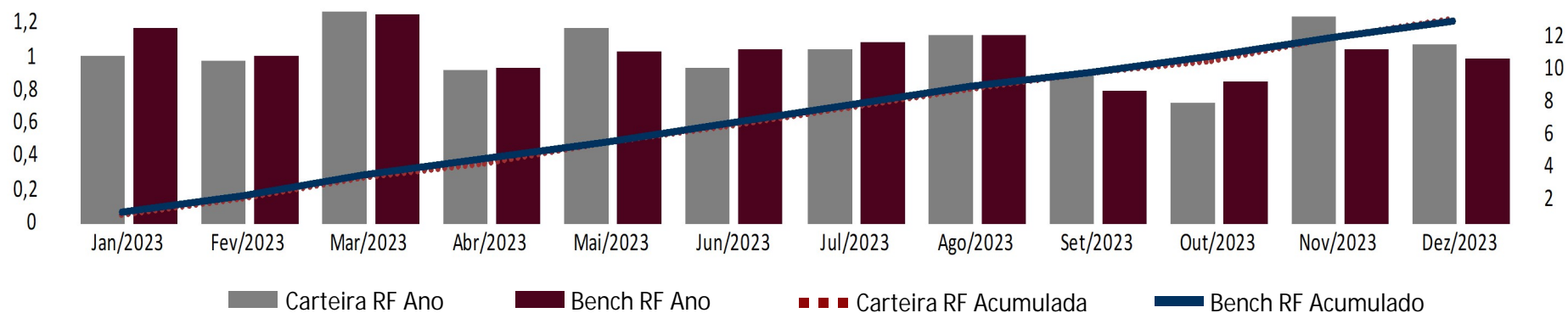
# MULTBRA FPM\_207000\_ACRICEL\_CONSERVADORA R FIXA

## RESULTADO DO SEGMENTO DE RENDA FIXA\*

| COMPOSIÇÃO EM RENDA FIXA       | FINANCEIRO | %      | 2023 |                      | 2022                          |                      |                               |
|--------------------------------|------------|--------|------|----------------------|-------------------------------|----------------------|-------------------------------|
|                                |            |        | MÊS  | RETORNO DO FUNDO (%) | DISTÂNCIA DO BENCHMARK (P.P.) | RETORNO DO FUNDO (%) | DISTÂNCIA DO BENCHMARK (P.P.) |
| SEGMENTO RF                    | 48.811,55  | 100,00 | Jan  | 1,00                 | -0,17                         | -                    | -                             |
| BRAM FIM CREDITO PRIVADO MULTI | 41.433,67  | 84,88  | Fev  | 0,97                 | -0,02                         | -                    | -                             |
| BRAM FI RF IMA-B 5             | 7.377,88   | 15,12  | Mar  | 1,26                 | 0,02                          | -                    | -                             |
|                                |            |        | Abr  | 0,91                 | -0,01                         | -                    | -                             |
|                                |            |        | Mai  | 1,16                 | 0,14                          | -                    | -                             |
|                                |            |        | Jun  | 0,92                 | -0,11                         | -                    | -                             |
|                                |            |        | Jul  | 1,04                 | -0,03                         | -                    | -                             |
|                                |            |        | Ago  | 1,12                 | 0,00                          | -                    | -                             |
|                                |            |        | Set  | 0,89                 | 0,11                          | -                    | -                             |
|                                |            |        | Out  | 0,72                 | -0,12                         | 1,10                 | 0,05                          |
|                                |            |        | Nov  | 1,23                 | 0,19                          | 0,77                 | -0,06                         |
|                                |            |        | Dez  | 1,06                 | 0,08                          | 1,13                 | 0,00                          |
|                                |            |        | ANO  | 12,99                | 0,08                          | 3,03                 | -0,02                         |

Valores em milhares

RENTABILIDADE X BENCH



Benchmark de Renda Fixa:  $0.85 \cdot \text{CDI} + 0.15 \cdot \text{IMA-B5}$

\*As rentabilidades do segmento de RF são calculadas através da metodologia de TIR – Taxa Interna de Retorno.

# MULTBRA FPM\_207000\_ACRICEL\_CONSERVADORA R FIXA

## RISCO E RETORNO DA CARTEIRA

|                                | VALOR BRUTO<br>29/12/2023 | % DA<br>CARTEIRA | RENTABILIDADE <sup>(a)</sup> |                                     |               |                | VOLAT. (% a.a.)<br>12m <sup>(c)</sup> | LIQUIDEZ | ESTRATÉGIA |
|--------------------------------|---------------------------|------------------|------------------------------|-------------------------------------|---------------|----------------|---------------------------------------|----------|------------|
|                                |                           |                  | DEZEMBRO<br>2023             | 6 MESES<br>BENCHMARK <sup>(b)</sup> | 12 MESES      | 24 MESES       |                                       |          |            |
| SEGMENTO RF                    |                           |                  |                              |                                     |               |                |                                       |          |            |
| BRAM FI RF IMA-B 5             | 7.377.878,56              | 15,12            | 1,46<br>0,48                 | 12,12<br>-0,79                      | 4,72<br>-1,25 | 12,12<br>-0,79 | 22,86<br>-3,57                        | 1,97     | RENDA FIXA |
| BRAM FIM CREDITO PRIVADO MULTI | 41.433.673,51             | 84,90            | 0,99<br>0,01                 | 13,72<br>0,81                       | 6,61<br>0,65  | 13,72<br>0,81  | 28,47<br>2,04                         | 0,33     | RENDA FIXA |
| CAIXA E PAGAR/RECEBER          |                           |                  |                              |                                     |               |                |                                       |          |            |
| 01-Tesouraria                  | 7.734,61                  | 0,02             |                              |                                     |               |                |                                       |          |            |
| 02-Pagar/receber               | -14.923,24                | -0,03            |                              |                                     |               |                |                                       |          |            |
| <b>CARTEIRA CONSOLIDADA</b>    | <b>48.804.363,44</b>      | <b>100,00</b>    | <b>0,01</b>                  | <b>13,14</b>                        | <b>6,17</b>   | <b>13,14</b>   | <b>-</b>                              |          |            |

(a): Rentabilidade bruta não descontada a taxa de administração e performance.

(b): % sobre o Benchmark de cada estratégia

(c): Volatilidade calculada pelo desvio-padrão dos retornos da cota (real ou teórica) dos últimos 12 meses (252 dia úteis), ou desde o início da carteira.

# MULTBRA FPM\_207000\_ACRICEL\_CONSERVADORA R FIXA

## RESUMO DA CARTEIRA

### COMPORTAMENTO DE RETORNO MENSAIS NOS ÚLTIMOS 24 MESES

|                           | QUANTIDADE | PERCENTUAL |
|---------------------------|------------|------------|
| MESES ACIMA DO BENCHMARK  | 7          | 46,67%     |
| MESES ABAIXO DO BENCHMARK | 7          | 46,67%     |
| MESES NEGATIVOS           | 1          | 6,67%      |

### MAIOR E MENOR DESEMPENHO NOS ÚLTIMOS 24 MESES

|                                 | RENTABILIDADE | MÊS      |
|---------------------------------|---------------|----------|
| MAIOR RENTABILIDADE DA CARTEIRA | 2,47%         | Nov/2023 |
| MENOR RENTABILIDADE DA CARTEIRA | -0,54%        | Out/2023 |



## ANEXOS

### COMPOSIÇÃO DA CARTEIRA DE CRÉDITO PRIVADO

| CARACTERÍSTICAS           | INDEXADOR | %      | TAXA EMISSÃO | TAXA AQUISIÇÃO | ORIGEM                             | EMISSÃO  | VENCIMENTO | % PL  | RATING | AGÊNCIA           |
|---------------------------|-----------|--------|--------------|----------------|------------------------------------|----------|------------|-------|--------|-------------------|
| Debênture                 |           |        |              |                |                                    |          |            | 10,10 |        |                   |
| DE252 AES SUL 12/12/2026  | S-CDI     | 100,00 | 1,20         | 1,23           | BRAM FIM CREDITO PRIVADO MULTI     | 22/12/22 | 12/12/26   | 0,14  | AA     | Fitch             |
| DE252 AES SUL 27/09/2028  | S-CDI     | 100,00 | 1,40         | 1,40           | BRAM FIM CREDITO PRIVADO MULTI     | 08/10/21 | 27/09/28   | 0,13  | Aaa    | Moody's           |
| DE252 AES SUL 27/09/2028  | S-CDI     | 100,00 | 1,40         | 1,70           | BRAM FIM CREDITO PRIVADO MULTI     | 08/10/21 | 27/09/28   | 0,02  | Aaa    | Moody's           |
| DE252 ALIANSC 26/08/2027  | S-CDI     | 100,00 | 1,35         | 1,39           | BRAM FIM CREDITO PRIVADO MULTI     | 05/09/22 | 26/08/27   | 0,21  | AAA    | Fitch             |
| DE252 AUTOBAN 14/06/2028  | S-CDI     | 100,00 | 2,14         | 2,19           | BRAM FIM CREDITO PRIVADO MULTI     | 16/06/23 | 14/06/28   | 0,77  | Aaa    | Moody's           |
| DE252 B3SA 05/08/2027     | S-CDI     | 100,00 | 1,30         | 1,30           | BRAM FIM CREDITO PRIVADO MULTI     | 09/08/22 | 05/08/27   | 0,47  | Aaa    | Moody's           |
| DE252 BCBF 04/11/2025     | S-CDI     | 100,00 | 2,65         | 2,65           | BRAM FIM CREDITO PRIVADO MULTI     | 24/11/20 | 04/11/25   | 0,12  | AA+    | Fitch             |
| DE252 BCBF 07/10/2027     | S-CDI     | 100,00 | 1,45         | 1,45           | BRAM FIM CREDITO PRIVADO MULTI     | 18/10/21 | 07/10/27   | 0,28  | AA+    | Fitch             |
| DE252 BCBF 07/10/2027     | S-CDI     | 100,00 | 1,45         | 3,42           | BRAM FIM CREDITO PRIVADO MULTI     | 18/10/21 | 07/10/27   | 0,04  | AA+    | Fitch             |
| DE252 CAMIL 30/10/2028    | S-CDI     | 100,00 | 1,55         | 1,55           | BRAM FIM CREDITO PRIVADO MULTI     | 17/11/21 | 30/10/28   | 0,03  | br AAA | Standard & Poor's |
| DE252 CEEE GT 12/12/2026  | S-CDI     | 100,00 | 1,20         | 1,23           | BRAM FIM CREDITO PRIVADO MULTI     | 04/01/23 | 12/12/26   | 0,07  | AAA    | Fitch             |
| DE252 CELG 20/01/2026     | S-CDI     | 100,00 | 1,50         | 1,50           | BRAM FIM CREDITO PRIVADO MULTI     | 26/01/23 | 20/01/26   | 0,93  | br AAA | Standard & Poor's |
| DE252 CELP 15/04/2027     | S-CDI     | 100,00 | 1,55         | 1,54           | BRAM FIM CREDITO PRIVADO MULTI     | 20/04/22 | 15/04/27   | 0,03  | br AAA | Standard & Poor's |
| DE252 CELP 15/04/2027     | S-CDI     | 100,00 | 1,55         | 1,55           | BRAM FIM CREDITO PRIVADO MULTI     | 20/04/22 | 15/04/27   | 0,12  | br AAA | Standard & Poor's |
| DE252 CELP 15/10/2026     | S-CDI     | 100,00 | 1,39         | 1,39           | BRAM FIM CREDITO PRIVADO MULTI     | 29/10/21 | 15/10/26   | 0,01  | br AAA | Standard & Poor's |
| DE252 CELP 15/10/2026     | S-CDI     | 100,00 | 1,39         | 1,56           | BRAM FIM CREDITO PRIVADO MULTI     | 29/10/21 | 15/10/26   | 0,00  | br AAA | Standard & Poor's |
| DE252 CELP 15/10/2028     | S-CDI     | 100,00 | 1,54         | 1,54           | BRAM FIM CREDITO PRIVADO MULTI     | 29/10/21 | 15/10/28   | 0,02  | br AAA | Standard & Poor's |
| DE252 CELP 15/10/2028     | S-CDI     | 100,00 | 1,54         | 1,75           | BRAM FIM CREDITO PRIVADO MULTI     | 29/10/21 | 15/10/28   | 0,00  | br AAA | Standard & Poor's |
| DE252 CELP 15/11/2028     | S-CDI     | 100,00 | 1,18         | 1,28           | BRAM FIM CREDITO PRIVADO MULTI     | 21/12/23 | 15/11/28   | 0,11  | br AAA | Standard & Poor's |
| DE252 CEMIG 15/02/2025    | S-IPCA    | 100,00 | 5,10         | 5,10           | BRAM INSTITUCIONAL FI RF IMA GERAL | 15/02/13 | 15/02/25   | 0,00  | brAA+  | Standard & Poor's |
| DE252 CEMIG D 15/05/2026  | S-CDI     | 100,00 | 2,05         | 2,05           | BRAM FIM CREDITO PRIVADO MULTI     | 06/06/23 | 15/05/26   | 0,56  | AA+    | Fitch             |
| DE252 COELBA 15/04/2027   | S-CDI     | 100,00 | 1,55         | 1,49           | BRAM FIM CREDITO PRIVADO MULTI     | 20/04/22 | 15/04/27   | 0,03  | br AAA | Standard & Poor's |
| DE252 COELBA 15/04/2027   | S-CDI     | 100,00 | 1,55         | 1,55           | BRAM FIM CREDITO PRIVADO MULTI     | 20/04/22 | 15/04/27   | 0,09  | br AAA | Standard & Poor's |
| DE252 COELBA 15/10/2026   | S-CDI     | 100,00 | 1,34         | 1,34           | BRAM FIM CREDITO PRIVADO MULTI     | 29/10/21 | 15/10/26   | 0,01  | br AAA | Standard & Poor's |
| DE252 COELBA 15/10/2026   | S-CDI     | 100,00 | 1,34         | 1,94           | BRAM FIM CREDITO PRIVADO MULTI     | 29/10/21 | 15/10/26   | 0,00  | br AAA | Standard & Poor's |
| DE252 COELBA 15/11/2028   | S-CDI     | 100,00 | 1,18         | 1,28           | BRAM FIM CREDITO PRIVADO MULTI     | 21/12/23 | 15/11/28   | 0,13  | br AAA | Standard & Poor's |
| DE252 COPEL DI 15/06/2027 | S-CDI     | 100,00 | 2,00         | 2,10           | BRAM FIM CREDITO PRIVADO MULTI     | 20/06/23 | 15/06/27   | 0,41  | AAA    | Fitch             |
| DE252 COSAM 20/04/2028    | S-CDI     | 100,00 | 2,40         | 2,41           | BRAM FIM CREDITO PRIVADO MULTI     | 28/04/23 | 20/04/28   | 0,35  | AAA    | Fitch             |
| DE252 COSAM 20/06/2028    | S-CDI     | 100,00 | 2,40         | 2,41           | BRAM FIM CREDITO PRIVADO MULTI     | 30/06/23 | 20/06/28   | 0,23  | AAA    | Fitch             |
| DE252 CPFL 12/12/2026     | S-CDI     | 100,00 | 1,20         | 1,23           | BRAM FIM CREDITO PRIVADO MULTI     | 21/12/22 | 12/12/26   | 0,68  | AAA    | Fitch             |
| DE252 CTEEP 15/04/2029    | S-CDI     | 100,00 | 1,55         | 1,55           | BRAM FIM CREDITO PRIVADO MULTI     | 18/04/22 | 15/04/29   | 0,15  | AAA    | Fitch             |
| DE252 CTEEP 15/04/2029    | S-CDI     | 100,00 | 1,55         | 1,56           | BRAM FIM CREDITO PRIVADO MULTI     | 18/04/22 | 15/04/29   | 0,02  | AAA    | Fitch             |
| DE252 ECOVIAS 28/03/2025  | S-CDI     | 100,00 | 2,00         | 2,00           | BRAM FIM CREDITO PRIVADO MULTI     | 28/03/23 | 28/03/25   | 0,16  | br AAA | Standard & Poor's |
| DE252 ELEKTRO 10/05/2026  | S-CDI     | 100,00 | 1,60         | 1,37           | BRAM FIM CREDITO PRIVADO MULTI     | 13/05/21 | 10/05/26   | 0,03  | br AAA | Standard & Poor's |
| DE252 ELEKTRO 10/05/2026  | S-CDI     | 100,00 | 1,60         | 1,60           | BRAM FIM CREDITO PRIVADO MULTI     | 13/05/21 | 10/05/26   | 0,12  | br AAA | Standard & Poor's |
| DE252 ELEKTRO 15/10/2026  | S-CDI     | 100,00 | 1,29         | 1,29           | BRAM FIM CREDITO PRIVADO MULTI     | 29/10/21 | 15/10/26   | 0,01  | br AAA | Standard & Poor's |
| DE252 ELEKTRO 15/10/2026  | S-CDI     | 100,00 | 1,29         | 1,57           | BRAM FIM CREDITO PRIVADO MULTI     | 29/10/21 | 15/10/26   | 0,00  | br AAA | Standard & Poor's |

## ANEXOS

### COMPOSIÇÃO DA CARTEIRA DE CRÉDITO PRIVADO

| CARACTERÍSTICAS           | INDEXADOR | %      | TAXA EMISSÃO | TAXA AQUISIÇÃO | ORIGEM                         | EMISSÃO  | VENCIMENTO | % PL         | RATING | AGÊNCIA           |
|---------------------------|-----------|--------|--------------|----------------|--------------------------------|----------|------------|--------------|--------|-------------------|
| <b>Debênture</b>          |           |        |              |                |                                |          |            | <b>10,10</b> |        |                   |
| DE252 ELEKTRO 15/10/2028  | S-CDI     | 100,00 | 1,44         | 1,44           | BRAM FIM CREDITO PRIVADO MULTI | 29/10/21 | 15/10/28   | 0,03         | br AAA | Standard & Poor's |
| DE252 ELEKTRO 15/10/2028  | S-CDI     | 100,00 | 1,44         | 1,58           | BRAM FIM CREDITO PRIVADO MULTI | 29/10/21 | 15/10/28   | 0,00         | br AAA | Standard & Poor's |
| DE252 ELETROB 15/09/2028  | S-CDI     | 100,00 | 1,55         | 1,55           | BRAM FIM CREDITO PRIVADO MULTI | 21/09/23 | 15/09/28   | 0,39         | br AAA | Standard & Poor's |
| DE252 ENERGISA 20/10/2027 | S-CDI     | 100,00 | 1,50         | 1,50           | BRAM FIM CREDITO PRIVADO MULTI | 20/10/22 | 20/10/27   | 0,27         | AAA    | Fitch             |
| DE252 HYPERMAR 14/12/2027 | S-CDI     | 100,00 | 1,35         | 1,43           | BRAM FIM CREDITO PRIVADO MULTI | 23/12/22 | 14/12/27   | 0,18         | br AAA | Standard & Poor's |
| DE252 NTRASSUD 13/09/2027 | S-CDI     | 100,00 | 1,30         | 1,30           | BRAM FIM CREDITO PRIVADO MULTI | 06/10/22 | 13/09/27   | 0,35         | AAA    | Fitch             |
| DE252 S LUIZ A 10/09/2024 | S-CDI     | 100,00 | 1,02         | 1,70           | BRAM FIM CREDITO PRIVADO MULTI | 13/09/18 | 10/09/24   | 0,02         | br AAA | Standard & Poor's |
| DE252 TELEF BR 12/07/2027 | S-CDI     | 100,00 | 1,35         | 1,35           | BRAM FIM CREDITO PRIVADO MULTI | 14/07/22 | 12/07/27   | 0,29         | Aaa    | Moody's           |
| DE252 TRANS AL 17/02/2025 | S-CDI     | 100,00 | 1,50         | 1,59           | BRAM FIM CREDITO PRIVADO MULTI | 08/03/23 | 17/02/25   | 0,98         | Aaa    | Moody's           |
| DE252 VNET 20/09/2025     | S-CDI     | 100,00 | 1,20         | 1,23           | BRAM FIM CREDITO PRIVADO MULTI | 03/10/22 | 20/09/25   | 0,78         | AAA    | Fitch             |
| DEBI ENGIE 15/11/2028     | S-CDI     | 100,00 | 1,00         | 1,00           | BRAM FIM CREDITO PRIVADO MULTI | 07/12/23 | 15/11/28   | 0,33         | AAA    | Fitch             |
| <b>DPGE</b>               |           |        |              |                |                                |          |            | <b>0,70</b>  |        |                   |
| DPGE BANCO C6 20/05/2025  | S-CDI     | 100,00 | 1,40         | 1,40           | BRAM FIM CREDITO PRIVADO MULTI | 30/06/23 | 20/05/25   | 0,55         | AAA    | Fitch             |
| DPGE GERADOR 30/05/2025   | S-CDI     | 100,00 | 1,40         | 1,40           | BRAM FIM CREDITO PRIVADO MULTI | 30/05/23 | 30/05/25   | 0,15         | BBB+   | Fitch             |
| <b>LF</b>                 |           |        |              |                |                                |          |            | <b>19,88</b> |        |                   |
| LF252 ABC 09/12/2024      | S-CDI     | 100,00 | 1,00         | 1,00           | BRAM FIM CREDITO PRIVADO MULTI | 09/12/22 | 09/12/24   | 0,31         | br AAA | Standard & Poor's |
| LF252 ABC 13/08/2024      | S-CDI     | 100,00 | 1,30         | 0,90           | BRAM FIM CREDITO PRIVADO MULTI | 13/08/21 | 13/08/24   | 0,04         | br AAA | Standard & Poor's |
| LF252 ABC 13/08/2024      | S-CDI     | 100,00 | 1,30         | 1,30           | BRAM FIM CREDITO PRIVADO MULTI | 13/08/21 | 13/08/24   | 0,39         | br AAA | Standard & Poor's |
| LF252 ABC 25/06/2024      | S-CDI     | 100,00 | 1,33         | 0,87           | BRAM FIM CREDITO PRIVADO MULTI | 25/06/21 | 25/06/24   | 0,06         | br AAA | Standard & Poor's |
| LF252 ABC 25/06/2024      | S-CDI     | 100,00 | 1,33         | 1,33           | BRAM FIM CREDITO PRIVADO MULTI | 25/06/21 | 25/06/24   | 0,17         | br AAA | Standard & Poor's |
| LF252 B VOTORA 04/03/2024 | S-CDI     | 100,00 | 1,40         | 0,85           | BRAM FIM CREDITO PRIVADO MULTI | 30/08/21 | 04/03/24   | 0,04         | br AAA | Standard & Poor's |
| LF252 B VOTORA 04/03/2024 | S-CDI     | 100,00 | 1,40         | 1,40           | BRAM FIM CREDITO PRIVADO MULTI | 30/08/21 | 04/03/24   | 0,30         | br AAA | Standard & Poor's |
| LF252 B VOTORA 05/01/2026 | S-CDI     | 100,00 | 1,25         | 1,25           | BRAM FIM CREDITO PRIVADO MULTI | 05/07/23 | 05/01/26   | 0,59         | br AAA | Standard & Poor's |
| LF252 B VOTORA 20/05/2024 | S-CDI     | 100,00 | 1,20         | 0,89           | BRAM FIM CREDITO PRIVADO MULTI | 18/02/22 | 20/05/24   | 0,05         | br AAA | Standard & Poor's |
| LF252 B VOTORA 20/05/2024 | S-CDI     | 100,00 | 1,20         | 1,20           | BRAM FIM CREDITO PRIVADO MULTI | 18/02/22 | 20/05/24   | 0,27         | br AAA | Standard & Poor's |
| LF252 B.ALFA 13/12/2024   | S-CDI     | 100,00 | 0,85         | 0,85           | BRAM FIM CREDITO PRIVADO MULTI | 14/12/22 | 13/12/24   | 0,97         | AA     | Fitch             |
| LF252 BANCO XP 28/06/2024 | S-CDI     | 100,00 | 1,70         | 0,89           | BRAM FIM CREDITO PRIVADO MULTI | 22/06/21 | 28/06/24   | 0,02         | AA     | Fitch             |
| LF252 BANCO XP 28/06/2024 | S-CDI     | 100,00 | 1,70         | 1,70           | BRAM FIM CREDITO PRIVADO MULTI | 22/06/21 | 28/06/24   | 0,09         | AA     | Fitch             |
| LF252 BCO JOHN 24/04/2025 | S-CDI     | 100,00 | 1,40         | 1,40           | BRAM FIM CREDITO PRIVADO MULTI | 14/04/23 | 24/04/25   | 0,30         | AAA    | Fitch             |
| LF252 BTG PACT 01/07/2025 | S-CDI     | 100,00 | 1,05         | 1,05           | BRAM FIM CREDITO PRIVADO MULTI | 30/06/23 | 01/07/25   | 0,44         | Aaa    | Moody's           |
| LF252 BTG PACT 05/12/2025 | S-CDI     | 100,00 | 0,90         | 0,90           | BRAM FIM CREDITO PRIVADO MULTI | 05/12/23 | 05/12/25   | 0,50         | br AAA | Standard & Poor's |
| LF252 BTG PACT 15/04/2024 | S-CDI     | 100,00 | 1,10         | 0,87           | BRAM FIM CREDITO PRIVADO MULTI | 14/04/22 | 15/04/24   | 0,03         | Aaa    | Moody's           |
| LF252 BTG PACT 15/04/2024 | S-CDI     | 100,00 | 1,10         | 1,10           | BRAM FIM CREDITO PRIVADO MULTI | 14/04/22 | 15/04/24   | 0,15         | Aaa    | Moody's           |
| LF252 BTG PACT 29/09/2025 | S-CDI     | 100,00 | 0,95         | 0,95           | BRAM FIM CREDITO PRIVADO MULTI | 27/09/23 | 29/09/25   | 0,65         | Aaa    | Moody's           |
| LF252 CITIBANK 14/07/2025 | S-CDI     | 100,00 | 1,20         | 1,20           | BRAM FIM CREDITO PRIVADO MULTI | 12/07/23 | 14/07/25   | 0,90         | br AAA | Standard & Poor's |
| LF252 CNH 28/09/2024      | S-CDI     | 100,00 | 1,25         | 1,20           | BRAM FIM CREDITO PRIVADO MULTI | 28/09/21 | 28/09/24   | 0,02         | AAA    | Fitch             |

## ANEXOS

### COMPOSIÇÃO DA CARTEIRA DE CRÉDITO PRIVADO

| CARACTERÍSTICAS           | INDEXADOR | %      | TAXA EMISSÃO | TAXA AQUISIÇÃO | ORIGEM                         | EMISSÃO  | VENCIMENTO | % PL  | RATING | AGÊNCIA           |
|---------------------------|-----------|--------|--------------|----------------|--------------------------------|----------|------------|-------|--------|-------------------|
| LF                        |           |        |              |                |                                |          |            | 19,88 |        |                   |
| LF252 CNH 28/09/2024      | S-CDI     | 100,00 | 1,25         | 1,25           | BRAM FIM CREDITO PRIVADO MULTI | 28/09/21 | 28/09/24   | 0,14  | AAA    | Fitch             |
| LF252 CSF 24/11/2024      | S-CDI     | 100,00 | 1,10         | 1,10           | BRAM FIM CREDITO PRIVADO MULTI | 24/11/21 | 24/11/24   | 0,18  | br AAA | Standard & Poor's |
| LF252 CSF 24/11/2024      | S-CDI     | 100,00 | 1,10         | 1,37           | BRAM FIM CREDITO PRIVADO MULTI | 24/11/21 | 24/11/24   | 0,03  | br AAA | Standard & Poor's |
| LF252 CSF 25/03/2025      | S-CDI     | 100,00 | 1,15         | 1,15           | BRAM FIM CREDITO PRIVADO MULTI | 24/03/22 | 25/03/25   | 0,06  | br AAA | Standard & Poor's |
| LF252 CSF 25/03/2025      | S-CDI     | 100,00 | 1,15         | 1,40           | BRAM FIM CREDITO PRIVADO MULTI | 24/03/22 | 25/03/25   | 0,01  | br AAA | Standard & Poor's |
| LF252 DAYCOVAL 09/12/2025 | S-CDI     | 100,00 | 1,15         | 1,15           | BRAM FIM CREDITO PRIVADO MULTI | 09/12/22 | 09/12/25   | 0,38  | brAA+  | Standard & Poor's |
| LF252 DAYCOVAL 13/08/2026 | S-CDI     | 100,00 | 1,80         | 1,57           | BRAM FIM CREDITO PRIVADO MULTI | 13/08/21 | 13/08/26   | 0,02  | brAA+  | Standard & Poor's |
| LF252 DAYCOVAL 13/08/2026 | S-CDI     | 100,00 | 1,80         | 1,80           | BRAM FIM CREDITO PRIVADO MULTI | 13/08/21 | 13/08/26   | 0,22  | brAA+  | Standard & Poor's |
| LF252 DAYCOVAL 30/05/2025 | S-CDI     | 100,00 | 1,25         | 1,25           | BRAM FIM CREDITO PRIVADO MULTI | 30/05/22 | 30/05/25   | 0,08  | brAA+  | Standard & Poor's |
| LF252 DAYCOVAL 30/05/2025 | S-CDI     | 100,00 | 1,25         | 1,43           | BRAM FIM CREDITO PRIVADO MULTI | 30/05/22 | 30/05/25   | 0,01  | brAA+  | Standard & Poor's |
| LF252 DAYCOVAL 31/10/2025 | S-CDI     | 100,00 | 1,15         | 1,15           | BRAM FIM CREDITO PRIVADO MULTI | 31/10/22 | 31/10/25   | 0,39  | brAA+  | Standard & Poor's |
| LF252 FIDIS 27/09/2024    | S-CDI     | 100,00 | 1,30         | 1,15           | BRAM FIM CREDITO PRIVADO MULTI | 27/09/21 | 27/09/24   | 0,03  | AAA    | Fitch             |
| LF252 FIDIS 27/09/2024    | S-CDI     | 100,00 | 1,30         | 1,30           | BRAM FIM CREDITO PRIVADO MULTI | 27/09/21 | 27/09/24   | 0,20  | AAA    | Fitch             |
| LF252 GMACBM 16/05/2024   | S-CDI     | 100,00 | 1,45         | 0,65           | BRAM FIM CREDITO PRIVADO MULTI | 17/05/21 | 16/05/24   | 0,02  | AAA    | Fitch             |
| LF252 GMACBM 16/05/2024   | S-CDI     | 100,00 | 1,45         | 1,45           | BRAM FIM CREDITO PRIVADO MULTI | 17/05/21 | 16/05/24   | 0,10  | AAA    | Fitch             |
| LF252 PARANA B 14/08/2025 | S-CDI     | 100,00 | 1,35         | 1,35           | BRAM FIM CREDITO PRIVADO MULTI | 04/08/23 | 14/08/25   | 0,17  | brAA+  | Standard & Poor's |
| LF252 SAFRA 06/05/2024    | S-CDI     | 100,00 | 1,35         | 0,88           | BRAM FIM CREDITO PRIVADO MULTI | 04/05/21 | 06/05/24   | 0,03  | br AAA | Standard & Poor's |
| LF252 SAFRA 06/05/2024    | S-CDI     | 100,00 | 1,35         | 1,35           | BRAM FIM CREDITO PRIVADO MULTI | 04/05/21 | 06/05/24   | 0,14  | br AAA | Standard & Poor's |
| LF252 SAFRA 17/03/2025    | S-CDI     | 100,00 | 1,10         | 0,99           | BRAM FIM CREDITO PRIVADO MULTI | 17/03/22 | 17/03/25   | 0,05  | br AAA | Standard & Poor's |
| LF252 SAFRA 17/03/2025    | S-CDI     | 100,00 | 1,10         | 1,10           | BRAM FIM CREDITO PRIVADO MULTI | 17/03/22 | 17/03/25   | 0,17  | br AAA | Standard & Poor's |
| LF252 SAFRA 22/03/2024    | S-CDI     | 100,00 | 1,35         | 0,87           | BRAM FIM CREDITO PRIVADO MULTI | 22/03/21 | 22/03/24   | 0,09  | br AAA | Standard & Poor's |
| LF252 SAFRA 22/03/2024    | S-CDI     | 100,00 | 1,35         | 1,35           | BRAM FIM CREDITO PRIVADO MULTI | 22/03/21 | 22/03/24   | 0,46  | br AAA | Standard & Poor's |
| LF252 SAFRA 30/06/2025    | S-CDI     | 100,00 | 0,90         | 0,90           | BRAM FIM CREDITO PRIVADO MULTI | 30/06/23 | 30/06/25   | 0,51  | br AAA | Standard & Poor's |
| LF252 SOFISA 16/06/2025   | S-CDI     | 100,00 | 1,75         | 1,75           | BRAM FIM CREDITO PRIVADO MULTI | 15/06/23 | 16/06/25   | 0,28  | brAA   | Standard & Poor's |
| LF252 VOLKSWAG 05/01/2026 | S-CDI     | 100,00 | 1,35         | 1,35           | BRAM FIM CREDITO PRIVADO MULTI | 05/07/23 | 05/01/26   | 0,74  | Aaa    | Moody's           |
| LF252 VOLKSWAG 09/06/2026 | S-CDI     | 100,00 | 1,25         | 1,19           | BRAM FIM CREDITO PRIVADO MULTI | 09/06/22 | 09/06/26   | 0,01  | Aaa    | Moody's           |
| LF252 VOLKSWAG 09/06/2026 | S-CDI     | 100,00 | 1,25         | 1,25           | BRAM FIM CREDITO PRIVADO MULTI | 09/06/22 | 09/06/26   | 0,06  | Aaa    | Moody's           |
| LF252 VOLKSWAG 16/12/2024 | S-CDI     | 100,00 | 1,10         | 0,96           | BRAM FIM CREDITO PRIVADO MULTI | 15/12/21 | 16/12/24   | 0,02  | Aaa    | Moody's           |
| LF252 VOLKSWAG 16/12/2024 | S-CDI     | 100,00 | 1,10         | 0,97           | BRAM FIM CREDITO PRIVADO MULTI | 15/12/21 | 16/12/24   | 0,03  | Aaa    | Moody's           |
| LF252 VOLKSWAG 16/12/2024 | S-CDI     | 100,00 | 1,10         | 1,10           | BRAM FIM CREDITO PRIVADO MULTI | 15/12/21 | 16/12/24   | 0,03  | Aaa    | Moody's           |
| LF252 VOLKSWAG 29/08/2025 | S-CDI     | 100,00 | 1,40         | 1,07           | BRAM FIM CREDITO PRIVADO MULTI | 30/08/21 | 29/08/25   | 0,04  | Aaa    | Moody's           |
| LF252 VOLKSWAG 29/08/2025 | S-CDI     | 100,00 | 1,40         | 1,40           | BRAM FIM CREDITO PRIVADO MULTI | 30/08/21 | 29/08/25   | 0,21  | Aaa    | Moody's           |
| LFSC BRADESCO 01/06/2027  | S-CDI     | 100,00 | 3,00         | 3,01           | BRAM FIM CREDITO PRIVADO MULTI | 01/06/22 | 01/06/27   | 0,78  | Aaa    | Moody's           |
| LFSC BRADESCO 15/03/2050  | S-SELIC   | 120,00 | -            | 2,77           | BRAM FIM CREDITO PRIVADO MULTI | 14/11/18 | 15/03/24   | 0,02  | Aaa    | Moody's           |
| LFSN BRADESCO 01/06/2027  | S-CDI     | 100,00 | 2,25         | 2,26           | BRAM FIM CREDITO PRIVADO MULTI | 01/06/22 | 01/06/27   | 1,56  | Aaa    | Moody's           |
| LFSN BRADESCO 02/06/2027  | S-CDI     | 100,00 | 2,00         | 2,00           | BRAM FIM CREDITO PRIVADO MULTI | 01/06/22 | 02/06/27   | 0,77  | Aaa    | Moody's           |
| LFSN BRADESCO 03/08/2026  | S-CDI     | 109,10 | -            | -              | BRAM FIM CREDITO PRIVADO MULTI | 03/08/18 | 03/08/26   | 1,03  | Aaa    | Moody's           |

## ANEXOS

### COMPOSIÇÃO DA CARTEIRA DE CRÉDITO PRIVADO

| CARACTERÍSTICAS          | INDEXADOR | %      | TAXA EMISSÃO | TAXA AQUISIÇÃO | ORIGEM                         | EMISSÃO  | VENCIMENTO | % PL         | RATING | AGÊNCIA           |
|--------------------------|-----------|--------|--------------|----------------|--------------------------------|----------|------------|--------------|--------|-------------------|
|                          |           |        |              |                |                                |          |            | <b>19,88</b> |        |                   |
| <b>LF</b>                |           |        |              |                |                                |          |            |              |        |                   |
| LFSN BRADESCO 14/04/2025 | S-CDI     | 100,00 | 1,17         | 1,04           | BRAM FIM CREDITO PRIVADO MULTI | 13/04/17 | 14/04/25   | 0,42         | Aaa    | Moody's           |
| LFSN BRADESCO 14/04/2025 | S-CDI     | 100,00 | 1,17         | 1,08           | BRAM FIM CREDITO PRIVADO MULTI | 13/04/17 | 14/04/25   | 0,06         | Aaa    | Moody's           |
| LFSN BRADESCO 14/04/2025 | S-CDI     | 100,00 | 1,17         | 1,09           | BRAM FIM CREDITO PRIVADO MULTI | 13/04/17 | 14/04/25   | 0,06         | Aaa    | Moody's           |
| LFSN BRADESCO 14/07/2025 | S-CDI     | 100,00 | 1,17         | 1,17           | BRAM FIM CREDITO PRIVADO MULTI | 13/04/17 | 14/07/25   | 0,45         | Aaa    | Moody's           |
| LFSN ITAUUBB 13/11/2030  | S-CDI     | 100,00 | 2,00         | 0,87           | BRAM FIM CREDITO PRIVADO MULTI | 13/11/20 | 13/11/25   | 0,06         | Aaa    | Moody's           |
| LFSN ITAUUBB 13/11/2030  | S-CDI     | 100,00 | 2,00         | 1,14           | BRAM FIM CREDITO PRIVADO MULTI | 13/11/20 | 13/11/25   | 0,04         | Aaa    | Moody's           |
| LFSN ITAUUBB 13/11/2030  | S-CDI     | 100,00 | 2,00         | 2,00           | BRAM FIM CREDITO PRIVADO MULTI | 13/11/20 | 13/11/25   | 0,84         | Aaa    | Moody's           |
| LFSN SANTANDE 28/11/2031 | S-CDI     | 100,00 | 2,00         | 1,55           | BRAM FIM CREDITO PRIVADO MULTI | 29/11/21 | 30/11/26   | 0,26         | br AAA | Standard & Poor's |
| LFSN SANTANDE 28/11/2031 | S-CDI     | 100,00 | 2,00         | 1,81           | BRAM FIM CREDITO PRIVADO MULTI | 29/11/21 | 30/11/26   | 0,16         | br AAA | Standard & Poor's |
| LFSN SANTANDE 28/11/2031 | S-CDI     | 100,00 | 2,00         | 2,00           | BRAM FIM CREDITO PRIVADO MULTI | 29/11/21 | 30/11/26   | 1,57         | br AAA | Standard & Poor's |
| LFV PANAMERI 18/08/2025  | S-CDI     | 100,00 | 1,30         | 1,30           | BRAM FIM CREDITO PRIVADO MULTI | 18/08/23 | 18/08/25   | 0,60         | Aaa    | Moody's           |
|                          |           |        |              |                |                                |          |            | <b>1,49</b>  |        |                   |
| <b>NP</b>                |           |        |              |                |                                |          |            |              |        |                   |
| NC COPEL GT 10/09/2025   | S-CDI     | 100,00 | 1,22         | 1,34           | BRAM FIM CREDITO PRIVADO MULTI | 23/09/22 | 10/09/25   | 0,31         | AAA    | Fitch             |
| NC ENERGISA 08/06/2025   | S-CDI     | 100,00 | 1,45         | 1,44           | BRAM FIM CREDITO PRIVADO MULTI | 08/06/22 | 08/06/25   | 0,02         | AAA    | Fitch             |
| NC ENERGISA 08/06/2025   | S-CDI     | 100,00 | 1,45         | 1,45           | BRAM FIM CREDITO PRIVADO MULTI | 08/06/22 | 08/06/25   | 0,15         | AAA    | Fitch             |
| NC ENERGISA 23/07/2024   | S-CDI     | 100,00 | 1,80         | 1,80           | BRAM FIM CREDITO PRIVADO MULTI | 23/07/21 | 23/07/24   | 0,68         | AAA    | Fitch             |
| NC MRS 22/10/2026        | S-CDI     | 100,00 | 1,30         | 1,30           | BRAM FIM CREDITO PRIVADO MULTI | 22/10/21 | 22/10/26   | 0,33         | AAA    | Fitch             |

## ANEXOS

### COMPOSIÇÃO DA CARTEIRA DE TÍTULOS PÚBLICOS

| CARACTERÍSTICAS       | INDEXADOR | %      | TAXA EMISSÃO | TAXA AQUISIÇÃO | ORIGEM                             | EMISSÃO  | VENCIMENTO | % PL         |
|-----------------------|-----------|--------|--------------|----------------|------------------------------------|----------|------------|--------------|
| <b>Compromissadas</b> |           |        |              |                |                                    |          |            | <b>16,69</b> |
| LFT 02/01/2024<O>     | S-PRE     | 100,00 | 11,64        | 11,64          | BRAM FI RF IMA-B 5                 | 29/12/23 | 02/01/24   | 0,33         |
| LFT 02/01/2024<O>     | S-PRE     | 100,00 | 11,64        | 11,64          | BRAM FI RF IMA B                   | 29/12/23 | 02/01/24   | 0,00         |
| LFT 02/01/2024<O>     | S-PRE     | 100,00 | 11,64        | 11,64          | BRAM FI RF IMA Geral               | 29/12/23 | 02/01/24   | 0,00         |
| LFT 02/01/2024<O>     | S-PRE     | 100,00 | 11,64        | 11,64          | BRAM FI RF IMAB 5 +                | 29/12/23 | 02/01/24   | 0,00         |
| LFT 02/01/2024<O>     | S-PRE     | 100,00 | 11,64        | 11,64          | BRAM FIM CREDITO PRIVADO MULTI     | 29/12/23 | 02/01/24   | 16,36        |
| LFT 02/01/2024<O>     | S-PRE     | 100,00 | 11,64        | 11,64          | BRAM INSTITUCIONAL FI RF IMA GERAL | 29/12/23 | 02/01/24   | 0,00         |
| LFT 02/01/2024<O>     | S-PRE     | 100,00 | 11,64        | 11,64          | ETF BRAD IMA-B INDIC               | 29/12/23 | 02/01/24   | 0,00         |
| LFT 29/12/2023<O>     | S-PRE     | 100,00 | 11,64        | 11,64          | BRAM FI CP                         | 28/12/23 | 29/12/23   | 0,00         |
| LTN 02/01/2024<O>     | S-PRE     | 100,00 | 11,64        | 11,64          | BRAM FI CP                         | 29/12/23 | 02/01/24   | 0,00         |
| LTN 29/12/2023<O>     | S-PRE     | 100,00 | 11,64        | 11,64          | BRAM FI CP                         | 28/12/23 | 29/12/23   | 0,00         |
| LTN 29/12/2023<O>     | S-PRE     | 100,00 | 11,64        | 11,64          | BRAM FI RF IMA-B 5                 | 28/12/23 | 29/12/23   | 0,00         |
| LTN 29/12/2023<O>     | S-PRE     | 100,00 | 11,64        | 11,64          | BRAM FI RF IMA B                   | 28/12/23 | 29/12/23   | 0,00         |
| LTN 29/12/2023<O>     | S-PRE     | 100,00 | 11,64        | 11,64          | BRAM FI RF IMA Geral               | 28/12/23 | 29/12/23   | 0,00         |
| LTN 29/12/2023<O>     | S-PRE     | 100,00 | 11,64        | 11,64          | BRAM FI RF IMAB 5 +                | 28/12/23 | 29/12/23   | 0,00         |
| LTN 29/12/2023<O>     | S-PRE     | 100,00 | 11,64        | 11,64          | BRAM INSTITUCIONAL FI RF IMA GERAL | 28/12/23 | 29/12/23   | 0,00         |
| LTN 29/12/2023<O>     | S-PRE     | 100,00 | 11,64        | 11,64          | ETF BRAD IMA-B INDIC               | 28/12/23 | 29/12/23   | 0,00         |
| NTN 29/12/2023<O>     | S-PRE     | 100,00 | 11,64        | 11,64          | BRAM FI CP                         | 28/12/23 | 29/12/23   | 0,00         |
| NTN 29/12/2023<O>     | S-PRE     | 100,00 | 11,64        | 11,64          | BRAM FIM CREDITO PRIVADO MULTI     | 28/12/23 | 29/12/23   | 0,00         |
| <b>LFT</b>            |           |        |              |                |                                    |          |            | <b>14,26</b> |
| LFT 01/03/2024        | S-SELIC   | 100,00 | -            | -              | BRAM FI RF IMA Geral               | 05/01/18 | 01/03/24   | 0,00         |
| LFT 01/03/2024        | S-SELIC   | 100,00 | -            | 0,01           | BRAM FIM CREDITO PRIVADO MULTI     | 05/01/18 | 01/03/24   | 0,56         |
| LFT 01/03/2025        | S-SELIC   | 100,00 | -            | 0,01           | BRAM FIM CREDITO PRIVADO MULTI     | 26/10/18 | 01/03/25   | 0,36         |
| LFT 01/03/2025        | S-SELIC   | 100,00 | -            | 0,02           | BRAM FIM CREDITO PRIVADO MULTI     | 26/10/18 | 01/03/25   | 1,61         |
| LFT 01/03/2025        | S-SELIC   | 100,00 | -            | 0,03           | BRAM FI RF IMA Geral               | 26/10/18 | 01/03/25   | 0,00         |
| LFT 01/03/2026        | S-SELIC   | 100,00 | -            | 0,05           | BRAM FI RF IMA Geral               | 06/09/19 | 01/03/26   | 0,00         |
| LFT 01/03/2026        | S-SELIC   | 100,00 | -            | 0,10           | BRAM INSTITUCIONAL FI RF IMA GERAL | 06/09/19 | 01/03/26   | 0,00         |
| LFT 01/03/2026        | S-SELIC   | 100,00 | -            | 0,11           | BRAM FI RF IMA Geral               | 06/09/19 | 01/03/26   | 0,00         |
| LFT 01/03/2026        | S-SELIC   | 100,00 | -            | 0,12           | BRAM FI RF IMA Geral               | 06/09/19 | 01/03/26   | 0,00         |
| LFT 01/03/2026        | S-SELIC   | 100,00 | -            | 0,13           | BRAM FIM CREDITO PRIVADO MULTI     | 06/09/19 | 01/03/26   | 3,56         |
| LFT 01/03/2027        | S-SELIC   | 100,00 | -            | 0,13           | BRAM FI RF IMA Geral               | 02/10/20 | 01/03/27   | 0,00         |
| LFT 01/03/2027        | S-SELIC   | 100,00 | -            | 0,16           | BRAM INSTITUCIONAL FI RF IMA GERAL | 02/10/20 | 01/03/27   | 0,00         |
| LFT 01/03/2028        | S-SELIC   | 100,00 | -            | 0,15           | BRAM INSTITUCIONAL FI RF IMA GERAL | 04/01/22 | 01/03/28   | 0,00         |
| LFT 01/03/2029        | S-SELIC   | 100,00 | -            | 0,18           | BRAM FI RF IMA Geral               | 05/10/22 | 01/03/29   | 0,00         |
| LFT 01/09/2024        | S-SELIC   | 100,00 | -            | 0,02           | BRAM FI RF IMA Geral               | 06/07/18 | 01/09/24   | 0,00         |
| LFT 01/09/2024        | S-SELIC   | 100,00 | -            | 0,02           | BRAM FIM CREDITO PRIVADO MULTI     | 06/07/18 | 01/09/24   | 1,00         |
| LFT 01/09/2024        | S-SELIC   | 100,00 | -            | 0,06           | BRAM FI RF IMA Geral               | 06/07/18 | 01/09/24   | 0,00         |
| LFT 01/09/2024        | S-SELIC   | 100,00 | -            | 0,08           | BRAM FI RF IMA Geral               | 06/07/18 | 01/09/24   | 0,00         |

## ANEXOS

### COMPOSIÇÃO DA CARTEIRA DE TÍTULOS PÚBLICOS

| CARACTERÍSTICAS  | INDEXADOR | %      | TAXA EMISSÃO | TAXA AQUISIÇÃO | ORIGEM                             | EMISSÃO  | VENCIMENTO | % PL         |
|------------------|-----------|--------|--------------|----------------|------------------------------------|----------|------------|--------------|
| <b>LFT</b>       |           |        |              |                |                                    |          |            | <b>14,26</b> |
| LFT 01/09/2025   | S-SELIC   | 100,00 | -            | 0,02           | BRAM FIM CREDITO PRIVADO MULTI     | 08/03/19 | 01/09/25   | 0,14         |
| LFT 01/09/2025   | S-SELIC   | 100,00 | -            | 0,04           | BRAM FIM CREDITO PRIVADO MULTI     | 08/03/19 | 01/09/25   | 2,95         |
| LFT 01/09/2026   | S-SELIC   | 100,00 | -            | 0,04           | BRAM FIM CREDITO PRIVADO MULTI     | 13/03/20 | 01/09/26   | 2,13         |
| LFT 01/09/2026   | S-SELIC   | 100,00 | -            | 0,10           | BRAM INSTITUCIONAL FI RF IMA GERAL | 13/03/20 | 01/09/26   | 0,00         |
| LFT 01/09/2026   | S-SELIC   | 100,00 | -            | 0,11           | BRAM FI RF IMA Geral               | 13/03/20 | 01/09/26   | 0,00         |
| LFT 01/09/2027   | S-SELIC   | 100,00 | -            | 0,14           | BRAM FI RF IMA Geral               | 01/07/21 | 01/09/27   | 0,00         |
| LFT 01/09/2027   | S-SELIC   | 100,00 | -            | 0,14           | BRAM INSTITUCIONAL FI RF IMA GERAL | 01/07/21 | 01/09/27   | 0,00         |
| LFT 01/09/2028   | S-SELIC   | 100,00 | -            | 0,15           | BRAM FI RF IMA Geral               | 05/04/22 | 01/09/28   | 0,00         |
| LFT 01/09/2028   | S-SELIC   | 100,00 | -            | 0,15           | BRAM FIM CREDITO PRIVADO MULTI     | 05/04/22 | 01/09/28   | 1,95         |
| LFT 01/09/2028   | S-SELIC   | 100,00 | -            | 0,20           | BRAM FI RF IMA Geral               | 05/04/22 | 01/09/28   | 0,00         |
| <b>LTN</b>       |           |        |              |                |                                    |          |            | <b>14,01</b> |
| LTN 01/01/2024   | S-PRE     | 100,00 | -            | 4,92           | BRAM INSTITUCIONAL FI RF IMA GERAL | 03/01/20 | 01/01/24   | 0,00         |
| LTN 01/01/2024   | S-PRE     | 100,00 | -            | 5,47           | BRAM FIM CREDITO PRIVADO MULTI     | 03/01/20 | 01/01/24   | 0,71         |
| LTN 01/01/2024   | S-PRE     | 100,00 | -            | 5,53           | BRAM FIM CREDITO PRIVADO MULTI     | 03/01/20 | 01/01/24   | 0,54         |
| LTN 01/01/2024   | S-PRE     | 100,00 | -            | 9,39           | BRAM FI RF IMA Geral               | 03/01/20 | 01/01/24   | 0,00         |
| LTN 01/01/2024   | S-PRE     | 100,00 | -            | 13,77          | BRAM INSTITUCIONAL FI RF IMA GERAL | 03/01/20 | 01/01/24   | 0,00         |
| LTN 01/01/2026   | S-PRE     | 100,00 | -            | 12,04          | BRAM FIM CREDITO PRIVADO MULTI     | 06/02/20 | 01/01/26   | 2,07         |
| LTN 01/07/2026   | S-PRE     | 100,00 | -            | 10,10          | BRAM FIM CREDITO PRIVADO MULTI     | 06/01/23 | 01/07/26   | 2,77         |
| LTN 01/07/2026   | S-PRE     | 100,00 | -            | 10,39          | BRAM FIM CREDITO PRIVADO MULTI     | 06/01/23 | 01/07/26   | 7,92         |
| <b>NTNB</b>      |           |        |              |                |                                    |          |            | <b>16,46</b> |
| NTN-B 15/05/2025 | S-IPCA    | 100,00 | 6,00         | 1,83           | BRAM FI RF IMA B                   | 08/01/20 | 15/05/25   | 0,00         |
| NTN-B 15/05/2025 | S-IPCA    | 100,00 | 6,00         | 1,83           | ETF BRAD IMA-B INDIC               | 08/01/20 | 15/05/25   | 0,00         |
| NTN-B 15/05/2025 | S-IPCA    | 100,00 | 6,00         | 1,85           | BRAM FI RF IMA-B 5                 | 08/01/20 | 15/05/25   | 0,08         |
| NTN-B 15/05/2025 | S-IPCA    | 100,00 | 6,00         | 1,85           | ETF BRAD IMA-B INDIC               | 08/01/20 | 15/05/25   | 0,00         |
| NTN-B 15/05/2025 | S-IPCA    | 100,00 | 6,00         | 1,97           | BRAM FI RF IMA-B 5                 | 08/01/20 | 15/05/25   | 0,00         |
| NTN-B 15/05/2025 | S-IPCA    | 100,00 | 6,00         | 1,98           | BRAM INSTITUCIONAL FI RF IMA GERAL | 08/01/20 | 15/05/25   | 0,00         |
| NTN-B 15/05/2025 | S-IPCA    | 100,00 | 6,00         | 2,28           | ETF BRAD IMA-B INDIC               | 08/01/20 | 15/05/25   | 0,00         |
| NTN-B 15/05/2025 | S-IPCA    | 100,00 | 6,00         | 2,33           | ETF BRAD IMA-B INDIC               | 08/01/20 | 15/05/25   | 0,00         |
| NTN-B 15/05/2025 | S-IPCA    | 100,00 | 6,00         | 3,01           | ETF BRAD IMA-B INDIC               | 08/01/20 | 15/05/25   | 0,00         |
| NTN-B 15/05/2025 | S-IPCA    | 100,00 | 6,00         | 3,88           | ETF BRAD IMA-B INDIC               | 08/01/20 | 15/05/25   | 0,00         |
| NTN-B 15/05/2025 | S-IPCA    | 100,00 | 6,00         | 5,29           | ETF BRAD IMA-B INDIC               | 08/01/20 | 15/05/25   | 0,00         |
| NTN-B 15/05/2025 | S-IPCA    | 100,00 | 6,00         | 5,42           | ETF BRAD IMA-B INDIC               | 08/01/20 | 15/05/25   | 0,00         |
| NTN-B 15/05/2025 | S-IPCA    | 100,00 | 6,00         | 5,44           | ETF BRAD IMA-B INDIC               | 08/01/20 | 15/05/25   | 0,00         |
| NTN-B 15/05/2025 | S-IPCA    | 100,00 | 6,00         | 5,46           | BRAM FI RF IMA Geral               | 08/01/20 | 15/05/25   | 0,00         |
| NTN-B 15/05/2025 | S-IPCA    | 100,00 | 6,00         | 5,46           | BRAM INSTITUCIONAL FI RF IMA GERAL | 08/01/20 | 15/05/25   | 0,00         |
| NTN-B 15/05/2025 | S-IPCA    | 100,00 | 6,00         | 5,46           | ETF BRAD IMA-B INDIC               | 08/01/20 | 15/05/25   | 0,00         |

## ANEXOS

### COMPOSIÇÃO DA CARTEIRA DE TÍTULOS PÚBLICOS

| CARACTERÍSTICAS  | INDEXADOR | %      | TAXA EMISSÃO | TAXA AQUISIÇÃO | ORIGEM                             | EMISSÃO  | VENCIMENTO | % PL         |
|------------------|-----------|--------|--------------|----------------|------------------------------------|----------|------------|--------------|
| <b>NTNB</b>      |           |        |              |                |                                    |          |            | <b>16,46</b> |
| NTN-B 15/05/2025 | S-IPCA    | 100,00 | 6,00         | 5,51           | BRAM FI RF IMA B                   | 08/01/20 | 15/05/25   | 0,00         |
| NTN-B 15/05/2025 | S-IPCA    | 100,00 | 6,00         | 5,52           | BRAM FI RF IMA B                   | 08/01/20 | 15/05/25   | 0,00         |
| NTN-B 15/05/2025 | S-IPCA    | 100,00 | 6,00         | 5,53           | BRAM FI RF IMA B                   | 08/01/20 | 15/05/25   | 0,00         |
| NTN-B 15/05/2025 | S-IPCA    | 100,00 | 6,00         | 5,53           | BRAM FIM CREDITO PRIVADO MULTI     | 08/01/20 | 15/05/25   | 0,64         |
| NTN-B 15/05/2025 | S-IPCA    | 100,00 | 6,00         | 5,53           | ETF BRAD IMA-B INDIC               | 08/01/20 | 15/05/25   | 0,00         |
| NTN-B 15/05/2025 | S-IPCA    | 100,00 | 6,00         | 5,55           | BRAM FI RF IMA B                   | 08/01/20 | 15/05/25   | 0,00         |
| NTN-B 15/05/2025 | S-IPCA    | 100,00 | 6,00         | 5,57           | BRAM FI RF IMA-B 5                 | 08/01/20 | 15/05/25   | 0,05         |
| NTN-B 15/05/2025 | S-IPCA    | 100,00 | 6,00         | 5,57           | BRAM FI RF IMA B                   | 08/01/20 | 15/05/25   | 0,00         |
| NTN-B 15/05/2025 | S-IPCA    | 100,00 | 6,00         | 5,57           | BRAM FI RF IMA Geral               | 08/01/20 | 15/05/25   | 0,00         |
| NTN-B 15/05/2025 | S-IPCA    | 100,00 | 6,00         | 5,58           | BRAM FI RF IMA-B 5                 | 08/01/20 | 15/05/25   | 0,02         |
| NTN-B 15/05/2025 | S-IPCA    | 100,00 | 6,00         | 5,58           | BRAM FI RF IMA Geral               | 08/01/20 | 15/05/25   | 0,00         |
| NTN-B 15/05/2025 | S-IPCA    | 100,00 | 6,00         | 5,58           | BRAM INSTITUCIONAL FI RF IMA GERAL | 08/01/20 | 15/05/25   | 0,00         |
| NTN-B 15/05/2025 | S-IPCA    | 100,00 | 6,00         | 5,59           | ETF BRAD IMA-B INDIC               | 08/01/20 | 15/05/25   | 0,00         |
| NTN-B 15/05/2025 | S-IPCA    | 100,00 | 6,00         | 5,60           | BRAM FI RF IMA B                   | 08/01/20 | 15/05/25   | 0,00         |
| NTN-B 15/05/2025 | S-IPCA    | 100,00 | 6,00         | 5,62           | BRAM FI RF IMA B                   | 08/01/20 | 15/05/25   | 0,00         |
| NTN-B 15/05/2025 | S-IPCA    | 100,00 | 6,00         | 5,63           | BRAM FI RF IMA-B 5                 | 08/01/20 | 15/05/25   | 0,01         |
| NTN-B 15/05/2025 | S-IPCA    | 100,00 | 6,00         | 5,65           | BRAM FI RF IMA-B 5                 | 08/01/20 | 15/05/25   | 0,05         |
| NTN-B 15/05/2025 | S-IPCA    | 100,00 | 6,00         | 5,65           | BRAM FIM CREDITO PRIVADO MULTI     | 08/01/20 | 15/05/25   | 1,05         |
| NTN-B 15/05/2025 | S-IPCA    | 100,00 | 6,00         | 5,66           | ETF BRAD IMA-B INDIC               | 08/01/20 | 15/05/25   | 0,00         |
| NTN-B 15/05/2025 | S-IPCA    | 100,00 | 6,00         | 5,67           | BRAM FI RF IMA-B 5                 | 08/01/20 | 15/05/25   | 0,15         |
| NTN-B 15/05/2025 | S-IPCA    | 100,00 | 6,00         | 5,67           | BRAM FI RF IMA B                   | 08/01/20 | 15/05/25   | 0,00         |
| NTN-B 15/05/2025 | S-IPCA    | 100,00 | 6,00         | 5,68           | BRAM FI RF IMA-B 5                 | 08/01/20 | 15/05/25   | 0,02         |
| NTN-B 15/05/2025 | S-IPCA    | 100,00 | 6,00         | 5,68           | BRAM FI RF IMA B                   | 08/01/20 | 15/05/25   | 0,00         |
| NTN-B 15/05/2025 | S-IPCA    | 100,00 | 6,00         | 5,68           | ETF BRAD IMA-B INDIC               | 08/01/20 | 15/05/25   | 0,00         |
| NTN-B 15/05/2025 | S-IPCA    | 100,00 | 6,00         | 5,69           | BRAM FI RF IMA B                   | 08/01/20 | 15/05/25   | 0,00         |
| NTN-B 15/05/2025 | S-IPCA    | 100,00 | 6,00         | 5,70           | BRAM FI RF IMA-B 5                 | 08/01/20 | 15/05/25   | 0,01         |
| NTN-B 15/05/2025 | S-IPCA    | 100,00 | 6,00         | 5,70           | BRAM FI RF IMA B                   | 08/01/20 | 15/05/25   | 0,00         |
| NTN-B 15/05/2025 | S-IPCA    | 100,00 | 6,00         | 5,72           | BRAM FI RF IMA-B 5                 | 08/01/20 | 15/05/25   | 0,07         |
| NTN-B 15/05/2025 | S-IPCA    | 100,00 | 6,00         | 5,73           | BRAM FI RF IMA-B 5                 | 08/01/20 | 15/05/25   | 0,03         |
| NTN-B 15/05/2025 | S-IPCA    | 100,00 | 6,00         | 5,73           | BRAM FI RF IMA B                   | 08/01/20 | 15/05/25   | 0,00         |
| NTN-B 15/05/2025 | S-IPCA    | 100,00 | 6,00         | 5,73           | BRAM INSTITUCIONAL FI RF IMA GERAL | 08/01/20 | 15/05/25   | 0,00         |
| NTN-B 15/05/2025 | S-IPCA    | 100,00 | 6,00         | 5,73           | ETF BRAD IMA-B INDIC               | 08/01/20 | 15/05/25   | 0,00         |
| NTN-B 15/05/2025 | S-IPCA    | 100,00 | 6,00         | 5,74           | ETF BRAD IMA-B INDIC               | 08/01/20 | 15/05/25   | 0,00         |
| NTN-B 15/05/2025 | S-IPCA    | 100,00 | 6,00         | 5,75           | BRAM FI RF IMA-B 5                 | 08/01/20 | 15/05/25   | 0,03         |
| NTN-B 15/05/2025 | S-IPCA    | 100,00 | 6,00         | 5,75           | BRAM FI RF IMA B                   | 08/01/20 | 15/05/25   | 0,00         |
| NTN-B 15/05/2025 | S-IPCA    | 100,00 | 6,00         | 5,75           | BRAM INSTITUCIONAL FI RF IMA GERAL | 08/01/20 | 15/05/25   | 0,00         |
| NTN-B 15/05/2025 | S-IPCA    | 100,00 | 6,00         | 5,75           | ETF BRAD IMA-B INDIC               | 08/01/20 | 15/05/25   | 0,00         |

## ANEXOS

### COMPOSIÇÃO DA CARTEIRA DE TÍTULOS PÚBLICOS

| CARACTERÍSTICAS  | INDEXADOR | %      | TAXA EMISSÃO | TAXA AQUISIÇÃO | ORIGEM                             | EMISSÃO  | VENCIMENTO | % PL         |
|------------------|-----------|--------|--------------|----------------|------------------------------------|----------|------------|--------------|
| <b>NTNB</b>      |           |        |              |                |                                    |          |            | <b>16,46</b> |
| NTN-B 15/05/2025 | S-IPCA    | 100,00 | 6,00         | 5,76           | BRAM FI RF IMA-B 5                 | 08/01/20 | 15/05/25   | 0,05         |
| NTN-B 15/05/2025 | S-IPCA    | 100,00 | 6,00         | 5,77           | BRAM FI RF IMA B                   | 08/01/20 | 15/05/25   | 0,00         |
| NTN-B 15/05/2025 | S-IPCA    | 100,00 | 6,00         | 5,78           | BRAM FI RF IMA-B 5                 | 08/01/20 | 15/05/25   | 0,01         |
| NTN-B 15/05/2025 | S-IPCA    | 100,00 | 6,00         | 5,78           | BRAM INSTITUCIONAL FI RF IMA GERAL | 08/01/20 | 15/05/25   | 0,00         |
| NTN-B 15/05/2025 | S-IPCA    | 100,00 | 6,00         | 5,79           | BRAM FI RF IMA B                   | 08/01/20 | 15/05/25   | 0,00         |
| NTN-B 15/05/2025 | S-IPCA    | 100,00 | 6,00         | 5,79           | ETF BRAD IMA-B INDIC               | 08/01/20 | 15/05/25   | 0,00         |
| NTN-B 15/05/2025 | S-IPCA    | 100,00 | 6,00         | 5,80           | BRAM FI RF IMA B                   | 08/01/20 | 15/05/25   | 0,00         |
| NTN-B 15/05/2025 | S-IPCA    | 100,00 | 6,00         | 5,82           | BRAM FI RF IMA-B 5                 | 08/01/20 | 15/05/25   | 0,04         |
| NTN-B 15/05/2025 | S-IPCA    | 100,00 | 6,00         | 5,87           | BRAM FI RF IMA-B 5                 | 08/01/20 | 15/05/25   | 0,01         |
| NTN-B 15/05/2025 | S-IPCA    | 100,00 | 6,00         | 5,87           | BRAM FI RF IMA B                   | 08/01/20 | 15/05/25   | 0,00         |
| NTN-B 15/05/2025 | S-IPCA    | 100,00 | 6,00         | 5,90           | BRAM FI RF IMA-B 5                 | 08/01/20 | 15/05/25   | 0,26         |
| NTN-B 15/05/2025 | S-IPCA    | 100,00 | 6,00         | 5,91           | BRAM FI RF IMA-B 5                 | 08/01/20 | 15/05/25   | 0,46         |
| NTN-B 15/05/2025 | S-IPCA    | 100,00 | 6,00         | 5,91           | BRAM FI RF IMA B                   | 08/01/20 | 15/05/25   | 0,00         |
| NTN-B 15/05/2025 | S-IPCA    | 100,00 | 6,00         | 5,92           | BRAM FI RF IMA-B 5                 | 08/01/20 | 15/05/25   | 0,08         |
| NTN-B 15/05/2025 | S-IPCA    | 100,00 | 6,00         | 5,93           | ETF BRAD IMA-B INDIC               | 08/01/20 | 15/05/25   | 0,00         |
| NTN-B 15/05/2025 | S-IPCA    | 100,00 | 6,00         | 5,96           | BRAM FI RF IMA-B 5                 | 08/01/20 | 15/05/25   | 0,03         |
| NTN-B 15/05/2025 | S-IPCA    | 100,00 | 6,00         | 5,98           | BRAM FI RF IMA-B 5                 | 08/01/20 | 15/05/25   | 0,03         |
| NTN-B 15/05/2025 | S-IPCA    | 100,00 | 6,00         | 6,01           | BRAM FI RF IMA-B 5                 | 08/01/20 | 15/05/25   | 0,03         |
| NTN-B 15/05/2025 | S-IPCA    | 100,00 | 6,00         | 6,01           | BRAM FI RF IMA B                   | 08/01/20 | 15/05/25   | 0,00         |
| NTN-B 15/05/2025 | S-IPCA    | 100,00 | 6,00         | 6,01           | ETF BRAD IMA-B INDIC               | 08/01/20 | 15/05/25   | 0,00         |
| NTN-B 15/05/2025 | S-IPCA    | 100,00 | 6,00         | 6,02           | BRAM FI RF IMA-B 5                 | 08/01/20 | 15/05/25   | 0,03         |
| NTN-B 15/05/2025 | S-IPCA    | 100,00 | 6,00         | 6,02           | BRAM FI RF IMA B                   | 08/01/20 | 15/05/25   | 0,00         |
| NTN-B 15/05/2025 | S-IPCA    | 100,00 | 6,00         | 6,05           | BRAM FI RF IMA-B 5                 | 08/01/20 | 15/05/25   | 0,17         |
| NTN-B 15/05/2025 | S-IPCA    | 100,00 | 6,00         | 6,09           | BRAM FI RF IMA B                   | 08/01/20 | 15/05/25   | 0,00         |
| NTN-B 15/05/2025 | S-IPCA    | 100,00 | 6,00         | 6,12           | BRAM FI RF IMA-B 5                 | 08/01/20 | 15/05/25   | 0,02         |
| NTN-B 15/05/2025 | S-IPCA    | 100,00 | 6,00         | 6,12           | BRAM FI RF IMA B                   | 08/01/20 | 15/05/25   | 0,00         |
| NTN-B 15/05/2025 | S-IPCA    | 100,00 | 6,00         | 6,13           | BRAM FI RF IMA-B 5                 | 08/01/20 | 15/05/25   | 0,06         |
| NTN-B 15/05/2025 | S-IPCA    | 100,00 | 6,00         | 6,13           | ETF BRAD IMA-B INDIC               | 08/01/20 | 15/05/25   | 0,00         |
| NTN-B 15/05/2025 | S-IPCA    | 100,00 | 6,00         | 6,15           | BRAM FI RF IMA-B 5                 | 08/01/20 | 15/05/25   | 0,22         |
| NTN-B 15/05/2025 | S-IPCA    | 100,00 | 6,00         | 6,15           | BRAM FI RF IMA B                   | 08/01/20 | 15/05/25   | 0,00         |
| NTN-B 15/05/2025 | S-IPCA    | 100,00 | 6,00         | 6,19           | BRAM FI RF IMA-B 5                 | 08/01/20 | 15/05/25   | 0,03         |
| NTN-B 15/05/2025 | S-IPCA    | 100,00 | 6,00         | 6,20           | BRAM FI RF IMA-B 5                 | 08/01/20 | 15/05/25   | 0,01         |
| NTN-B 15/05/2025 | S-IPCA    | 100,00 | 6,00         | 6,21           | ETF BRAD IMA-B INDIC               | 08/01/20 | 15/05/25   | 0,00         |
| NTN-B 15/05/2025 | S-IPCA    | 100,00 | 6,00         | 6,23           | BRAM FI RF IMA-B 5                 | 08/01/20 | 15/05/25   | 0,12         |
| NTN-B 15/05/2025 | S-IPCA    | 100,00 | 6,00         | 6,23           | ETF BRAD IMA-B INDIC               | 08/01/20 | 15/05/25   | 0,00         |
| NTN-B 15/05/2025 | S-IPCA    | 100,00 | 6,00         | 6,25           | BRAM FI RF IMA-B 5                 | 08/01/20 | 15/05/25   | 0,19         |
| NTN-B 15/05/2025 | S-IPCA    | 100,00 | 6,00         | 6,35           | BRAM FI RF IMA-B 5                 | 08/01/20 | 15/05/25   | 0,03         |



## ANEXOS

### COMPOSIÇÃO DA CARTEIRA DE TÍTULOS PÚBLICOS

| CARACTERÍSTICAS  | INDEXADOR | %      | TAXA EMISSÃO | TAXA AQUISIÇÃO | ORIGEM                             | EMISSÃO  | VENCIMENTO | % PL         |
|------------------|-----------|--------|--------------|----------------|------------------------------------|----------|------------|--------------|
| <b>NTNB</b>      |           |        |              |                |                                    |          |            | <b>16,46</b> |
| NTN-B 15/05/2025 | S-IPCA    | 100,00 | 6,00         | 6,46           | ETF BRAD IMA-B INDIC               | 08/01/20 | 15/05/25   | 0,00         |
| NTN-B 15/05/2025 | S-IPCA    | 100,00 | 6,00         | 6,53           | BRAM INSTITUCIONAL FI RF IMA GERAL | 08/01/20 | 15/05/25   | 0,00         |
| NTN-B 15/05/2025 | S-IPCA    | 100,00 | 6,00         | 6,54           | BRAM FI RF IMA-B 5                 | 08/01/20 | 15/05/25   | 0,03         |
| NTN-B 15/05/2025 | S-IPCA    | 100,00 | 6,00         | 6,56           | ETF BRAD IMA-B INDIC               | 08/01/20 | 15/05/25   | 0,00         |
| NTN-B 15/05/2025 | S-IPCA    | 100,00 | 6,00         | 6,61           | BRAM FI RF IMA-B 5                 | 08/01/20 | 15/05/25   | 0,05         |
| NTN-B 15/05/2027 | S-IPCA    | 100,00 | 6,00         | 4,99           | ETF BRAD IMA-B INDIC               | 12/01/22 | 15/05/27   | 0,00         |
| NTN-B 15/05/2027 | S-IPCA    | 100,00 | 6,00         | 5,00           | BRAM FI RF IMA-B 5                 | 12/01/22 | 15/05/27   | 0,01         |
| NTN-B 15/05/2027 | S-IPCA    | 100,00 | 6,00         | 5,00           | BRAM FI RF IMA B                   | 12/01/22 | 15/05/27   | 0,00         |
| NTN-B 15/05/2027 | S-IPCA    | 100,00 | 6,00         | 5,07           | BRAM FI RF IMA-B 5                 | 12/01/22 | 15/05/27   | 0,00         |
| NTN-B 15/05/2027 | S-IPCA    | 100,00 | 6,00         | 5,07           | BRAM FI RF IMA B                   | 12/01/22 | 15/05/27   | 0,00         |
| NTN-B 15/05/2027 | S-IPCA    | 100,00 | 6,00         | 5,11           | BRAM FI RF IMA B                   | 12/01/22 | 15/05/27   | 0,00         |
| NTN-B 15/05/2027 | S-IPCA    | 100,00 | 6,00         | 5,11           | BRAM FI RF IMA Geral               | 12/01/22 | 15/05/27   | 0,00         |
| NTN-B 15/05/2027 | S-IPCA    | 100,00 | 6,00         | 5,13           | BRAM FI RF IMA-B 5                 | 12/01/22 | 15/05/27   | 0,00         |
| NTN-B 15/05/2027 | S-IPCA    | 100,00 | 6,00         | 5,13           | BRAM FI RF IMA B                   | 12/01/22 | 15/05/27   | 0,00         |
| NTN-B 15/05/2027 | S-IPCA    | 100,00 | 6,00         | 5,21           | BRAM FI RF IMA B                   | 12/01/22 | 15/05/27   | 0,00         |
| NTN-B 15/05/2027 | S-IPCA    | 100,00 | 6,00         | 5,24           | BRAM FI RF IMA B                   | 12/01/22 | 15/05/27   | 0,00         |
| NTN-B 15/05/2027 | S-IPCA    | 100,00 | 6,00         | 5,25           | BRAM FI RF IMA B                   | 12/01/22 | 15/05/27   | 0,00         |
| NTN-B 15/05/2027 | S-IPCA    | 100,00 | 6,00         | 5,25           | BRAM FI RF IMA Geral               | 12/01/22 | 15/05/27   | 0,00         |
| NTN-B 15/05/2027 | S-IPCA    | 100,00 | 6,00         | 5,26           | BRAM FI RF IMA-B 5                 | 12/01/22 | 15/05/27   | 0,02         |
| NTN-B 15/05/2027 | S-IPCA    | 100,00 | 6,00         | 5,26           | BRAM FI RF IMA Geral               | 12/01/22 | 15/05/27   | 0,00         |
| NTN-B 15/05/2027 | S-IPCA    | 100,00 | 6,00         | 5,27           | BRAM FI RF IMA B                   | 12/01/22 | 15/05/27   | 0,00         |
| NTN-B 15/05/2027 | S-IPCA    | 100,00 | 6,00         | 5,27           | BRAM INSTITUCIONAL FI RF IMA GERAL | 12/01/22 | 15/05/27   | 0,00         |
| NTN-B 15/05/2027 | S-IPCA    | 100,00 | 6,00         | 5,28           | BRAM FI RF IMA-B 5                 | 12/01/22 | 15/05/27   | 0,03         |
| NTN-B 15/05/2027 | S-IPCA    | 100,00 | 6,00         | 5,31           | BRAM FI RF IMA B                   | 12/01/22 | 15/05/27   | 0,00         |
| NTN-B 15/05/2027 | S-IPCA    | 100,00 | 6,00         | 5,32           | BRAM FI RF IMA-B 5                 | 12/01/22 | 15/05/27   | 0,02         |
| NTN-B 15/05/2027 | S-IPCA    | 100,00 | 6,00         | 5,32           | BRAM FI RF IMA B                   | 12/01/22 | 15/05/27   | 0,00         |
| NTN-B 15/05/2027 | S-IPCA    | 100,00 | 6,00         | 5,32           | BRAM FI RF IMA Geral               | 12/01/22 | 15/05/27   | 0,00         |
| NTN-B 15/05/2027 | S-IPCA    | 100,00 | 6,00         | 5,33           | BRAM FI RF IMA-B 5                 | 12/01/22 | 15/05/27   | 0,06         |
| NTN-B 15/05/2027 | S-IPCA    | 100,00 | 6,00         | 5,33           | BRAM FI RF IMA B                   | 12/01/22 | 15/05/27   | 0,00         |
| NTN-B 15/05/2027 | S-IPCA    | 100,00 | 6,00         | 5,33           | BRAM FI RF IMA Geral               | 12/01/22 | 15/05/27   | 0,00         |
| NTN-B 15/05/2027 | S-IPCA    | 100,00 | 6,00         | 5,35           | BRAM FI RF IMA-B 5                 | 12/01/22 | 15/05/27   | 0,03         |
| NTN-B 15/05/2027 | S-IPCA    | 100,00 | 6,00         | 5,35           | BRAM FI RF IMA B                   | 12/01/22 | 15/05/27   | 0,00         |
| NTN-B 15/05/2027 | S-IPCA    | 100,00 | 6,00         | 5,35           | BRAM FI RF IMA Geral               | 12/01/22 | 15/05/27   | 0,00         |
| NTN-B 15/05/2027 | S-IPCA    | 100,00 | 6,00         | 5,36           | BRAM FI RF IMA-B 5                 | 12/01/22 | 15/05/27   | 0,27         |
| NTN-B 15/05/2027 | S-IPCA    | 100,00 | 6,00         | 5,36           | BRAM FI RF IMA B                   | 12/01/22 | 15/05/27   | 0,00         |
| NTN-B 15/05/2027 | S-IPCA    | 100,00 | 6,00         | 5,36           | BRAM FI RF IMA Geral               | 12/01/22 | 15/05/27   | 0,00         |
| NTN-B 15/05/2027 | S-IPCA    | 100,00 | 6,00         | 5,38           | ETF BRAD IMA-B INDIC               | 12/01/22 | 15/05/27   | 0,00         |

## ANEXOS

### COMPOSIÇÃO DA CARTEIRA DE TÍTULOS PÚBLICOS

| CARACTERÍSTICAS  | INDEXADOR | %      | TAXA EMISSÃO | TAXA AQUISIÇÃO | ORIGEM                             | EMISSÃO  | VENCIMENTO | % PL         |
|------------------|-----------|--------|--------------|----------------|------------------------------------|----------|------------|--------------|
| <b>NTNB</b>      |           |        |              |                |                                    |          |            | <b>16,46</b> |
| NTN-B 15/05/2027 | S-IPCA    | 100,00 | 6,00         | 5,39           | BRAM FI RF IMA B                   | 12/01/22 | 15/05/27   | 0,00         |
| NTN-B 15/05/2027 | S-IPCA    | 100,00 | 6,00         | 5,40           | BRAM FI RF IMA Geral               | 12/01/22 | 15/05/27   | 0,00         |
| NTN-B 15/05/2027 | S-IPCA    | 100,00 | 6,00         | 5,42           | BRAM FI RF IMA-B 5                 | 12/01/22 | 15/05/27   | 0,02         |
| NTN-B 15/05/2027 | S-IPCA    | 100,00 | 6,00         | 5,42           | BRAM FI RF IMA B                   | 12/01/22 | 15/05/27   | 0,00         |
| NTN-B 15/05/2027 | S-IPCA    | 100,00 | 6,00         | 5,45           | ETF BRAD IMA-B INDIC               | 12/01/22 | 15/05/27   | 0,00         |
| NTN-B 15/05/2027 | S-IPCA    | 100,00 | 6,00         | 5,48           | ETF BRAD IMA-B INDIC               | 12/01/22 | 15/05/27   | 0,00         |
| NTN-B 15/05/2027 | S-IPCA    | 100,00 | 6,00         | 5,49           | ETF BRAD IMA-B INDIC               | 12/01/22 | 15/05/27   | 0,00         |
| NTN-B 15/05/2027 | S-IPCA    | 100,00 | 6,00         | 5,50           | BRAM FI RF IMA-B 5                 | 12/01/22 | 15/05/27   | 0,07         |
| NTN-B 15/05/2027 | S-IPCA    | 100,00 | 6,00         | 5,54           | BRAM FI RF IMA B                   | 12/01/22 | 15/05/27   | 0,00         |
| NTN-B 15/05/2027 | S-IPCA    | 100,00 | 6,00         | 5,58           | BRAM FI RF IMA Geral               | 12/01/22 | 15/05/27   | 0,00         |
| NTN-B 15/05/2027 | S-IPCA    | 100,00 | 6,00         | 5,58           | BRAM INSTITUCIONAL FI RF IMA GERAL | 12/01/22 | 15/05/27   | 0,00         |
| NTN-B 15/05/2027 | S-IPCA    | 100,00 | 6,00         | 5,59           | BRAM FI RF IMA B                   | 12/01/22 | 15/05/27   | 0,00         |
| NTN-B 15/05/2027 | S-IPCA    | 100,00 | 6,00         | 5,59           | ETF BRAD IMA-B INDIC               | 12/01/22 | 15/05/27   | 0,00         |
| NTN-B 15/05/2027 | S-IPCA    | 100,00 | 6,00         | 5,60           | BRAM FI RF IMA B                   | 12/01/22 | 15/05/27   | 0,00         |
| NTN-B 15/05/2027 | S-IPCA    | 100,00 | 6,00         | 5,61           | BRAM FI RF IMA B                   | 12/01/22 | 15/05/27   | 0,00         |
| NTN-B 15/05/2027 | S-IPCA    | 100,00 | 6,00         | 5,63           | BRAM INSTITUCIONAL FI RF IMA GERAL | 12/01/22 | 15/05/27   | 0,00         |
| NTN-B 15/05/2027 | S-IPCA    | 100,00 | 6,00         | 5,64           | BRAM FI RF IMA-B 5                 | 12/01/22 | 15/05/27   | 0,01         |
| NTN-B 15/05/2027 | S-IPCA    | 100,00 | 6,00         | 5,65           | BRAM FI RF IMA-B 5                 | 12/01/22 | 15/05/27   | 0,03         |
| NTN-B 15/05/2027 | S-IPCA    | 100,00 | 6,00         | 5,68           | BRAM FI RF IMA-B 5                 | 12/01/22 | 15/05/27   | 0,10         |
| NTN-B 15/05/2027 | S-IPCA    | 100,00 | 6,00         | 5,68           | BRAM FI RF IMA B                   | 12/01/22 | 15/05/27   | 0,00         |
| NTN-B 15/05/2027 | S-IPCA    | 100,00 | 6,00         | 5,68           | ETF BRAD IMA-B INDIC               | 12/01/22 | 15/05/27   | 0,00         |
| NTN-B 15/05/2027 | S-IPCA    | 100,00 | 6,00         | 5,72           | BRAM FI RF IMA-B 5                 | 12/01/22 | 15/05/27   | 0,01         |
| NTN-B 15/05/2027 | S-IPCA    | 100,00 | 6,00         | 5,73           | BRAM FI RF IMA-B 5                 | 12/01/22 | 15/05/27   | 0,03         |
| NTN-B 15/05/2027 | S-IPCA    | 100,00 | 6,00         | 5,73           | BRAM FI RF IMA B                   | 12/01/22 | 15/05/27   | 0,00         |
| NTN-B 15/05/2027 | S-IPCA    | 100,00 | 6,00         | 5,73           | ETF BRAD IMA-B INDIC               | 12/01/22 | 15/05/27   | 0,00         |
| NTN-B 15/05/2027 | S-IPCA    | 100,00 | 6,00         | 5,74           | BRAM FI RF IMA-B 5                 | 12/01/22 | 15/05/27   | 0,01         |
| NTN-B 15/05/2027 | S-IPCA    | 100,00 | 6,00         | 5,75           | BRAM FI RF IMA Geral               | 12/01/22 | 15/05/27   | 0,00         |
| NTN-B 15/05/2027 | S-IPCA    | 100,00 | 6,00         | 5,75           | BRAM INSTITUCIONAL FI RF IMA GERAL | 12/01/22 | 15/05/27   | 0,00         |
| NTN-B 15/05/2027 | S-IPCA    | 100,00 | 6,00         | 5,76           | BRAM FI RF IMA B                   | 12/01/22 | 15/05/27   | 0,00         |
| NTN-B 15/05/2027 | S-IPCA    | 100,00 | 6,00         | 5,76           | BRAM INSTITUCIONAL FI RF IMA GERAL | 12/01/22 | 15/05/27   | 0,00         |
| NTN-B 15/05/2027 | S-IPCA    | 100,00 | 6,00         | 5,76           | ETF BRAD IMA-B INDIC               | 12/01/22 | 15/05/27   | 0,00         |
| NTN-B 15/05/2027 | S-IPCA    | 100,00 | 6,00         | 5,86           | BRAM FI RF IMA-B 5                 | 12/01/22 | 15/05/27   | 0,04         |
| NTN-B 15/05/2027 | S-IPCA    | 100,00 | 6,00         | 5,88           | BRAM FI RF IMA-B 5                 | 12/01/22 | 15/05/27   | 0,01         |
| NTN-B 15/05/2027 | S-IPCA    | 100,00 | 6,00         | 5,88           | ETF BRAD IMA-B INDIC               | 12/01/22 | 15/05/27   | 0,00         |
| NTN-B 15/05/2027 | S-IPCA    | 100,00 | 6,00         | 5,90           | BRAM FI RF IMA B                   | 12/01/22 | 15/05/27   | 0,00         |
| NTN-B 15/05/2027 | S-IPCA    | 100,00 | 6,00         | 5,91           | ETF BRAD IMA-B INDIC               | 12/01/22 | 15/05/27   | 0,00         |
| NTN-B 15/05/2027 | S-IPCA    | 100,00 | 6,00         | 5,92           | BRAM FI RF IMA B                   | 12/01/22 | 15/05/27   | 0,00         |

ANEXOS

COMPOSIÇÃO DA CARTEIRA DE TÍTULOS PÚBLICOS

| CARACTERÍSTICAS  | INDEXADOR | %      | TAXA EMISSÃO | TAXA AQUISIÇÃO | ORIGEM                             | EMISSÃO  | VENCIMENTO | % PL         |
|------------------|-----------|--------|--------------|----------------|------------------------------------|----------|------------|--------------|
| <b>NTNB</b>      |           |        |              |                |                                    |          |            | <b>16,46</b> |
| NTN-B 15/05/2027 | S-IPCA    | 100,00 | 6,00         | 5,92           | ETF BRAD IMA-B INDIC               | 12/01/22 | 15/05/27   | 0,00         |
| NTN-B 15/05/2027 | S-IPCA    | 100,00 | 6,00         | 5,96           | BRAM FI RF IMA B                   | 12/01/22 | 15/05/27   | 0,00         |
| NTN-B 15/05/2027 | S-IPCA    | 100,00 | 6,00         | 5,97           | BRAM FI RF IMA B                   | 12/01/22 | 15/05/27   | 0,00         |
| NTN-B 15/05/2027 | S-IPCA    | 100,00 | 6,00         | 5,98           | BRAM FI RF IMA-B 5                 | 12/01/22 | 15/05/27   | 0,03         |
| NTN-B 15/05/2027 | S-IPCA    | 100,00 | 6,00         | 5,99           | BRAM FI RF IMA B                   | 12/01/22 | 15/05/27   | 0,00         |
| NTN-B 15/05/2027 | S-IPCA    | 100,00 | 6,00         | 6,05           | BRAM FI RF IMA-B 5                 | 12/01/22 | 15/05/27   | 0,35         |
| NTN-B 15/05/2027 | S-IPCA    | 100,00 | 6,00         | 6,05           | BRAM FI RF IMA B                   | 12/01/22 | 15/05/27   | 0,00         |
| NTN-B 15/05/2027 | S-IPCA    | 100,00 | 6,00         | 6,05           | BRAM FI RF IMA Geral               | 12/01/22 | 15/05/27   | 0,00         |
| NTN-B 15/05/2027 | S-IPCA    | 100,00 | 6,00         | 6,05           | BRAM INSTITUCIONAL FI RF IMA GERAL | 12/01/22 | 15/05/27   | 0,00         |
| NTN-B 15/05/2027 | S-IPCA    | 100,00 | 6,00         | 6,05           | ETF BRAD IMA-B INDIC               | 12/01/22 | 15/05/27   | 0,00         |
| NTN-B 15/05/2027 | S-IPCA    | 100,00 | 6,00         | 6,06           | BRAM FI RF IMA-B 5                 | 12/01/22 | 15/05/27   | 0,02         |
| NTN-B 15/05/2027 | S-IPCA    | 100,00 | 6,00         | 6,07           | BRAM FI RF IMA Geral               | 12/01/22 | 15/05/27   | 0,00         |
| NTN-B 15/05/2027 | S-IPCA    | 100,00 | 6,00         | 6,08           | BRAM FI RF IMA-B 5                 | 12/01/22 | 15/05/27   | 0,01         |
| NTN-B 15/05/2027 | S-IPCA    | 100,00 | 6,00         | 6,12           | BRAM FI RF IMA-B 5                 | 12/01/22 | 15/05/27   | 0,07         |
| NTN-B 15/05/2027 | S-IPCA    | 100,00 | 6,00         | 6,14           | BRAM FI RF IMA-B 5                 | 12/01/22 | 15/05/27   | 0,17         |
| NTN-B 15/05/2027 | S-IPCA    | 100,00 | 6,00         | 6,16           | ETF BRAD IMA-B INDIC               | 12/01/22 | 15/05/27   | 0,00         |
| NTN-B 15/05/2027 | S-IPCA    | 100,00 | 6,00         | 6,27           | BRAM FI RF IMA B                   | 12/01/22 | 15/05/27   | 0,00         |
| NTN-B 15/05/2027 | S-IPCA    | 100,00 | 6,00         | 6,27           | BRAM FI RF IMA Geral               | 12/01/22 | 15/05/27   | 0,00         |
| NTN-B 15/05/2027 | S-IPCA    | 100,00 | 6,00         | 6,30           | BRAM FI RF IMA-B 5                 | 12/01/22 | 15/05/27   | 0,01         |
| NTN-B 15/05/2027 | S-IPCA    | 100,00 | 6,00         | 6,43           | ETF BRAD IMA-B INDIC               | 12/01/22 | 15/05/27   | 0,00         |
| NTN-B 15/05/2027 | S-IPCA    | 100,00 | 6,00         | 6,47           | BRAM FI RF IMA-B 5                 | 12/01/22 | 15/05/27   | 0,03         |
| NTN-B 15/05/2027 | S-IPCA    | 100,00 | 6,00         | 6,47           | BRAM INSTITUCIONAL FI RF IMA GERAL | 12/01/22 | 15/05/27   | 0,00         |
| NTN-B 15/05/2027 | S-IPCA    | 100,00 | 6,00         | 6,53           | BRAM FI RF IMA-B 5                 | 12/01/22 | 15/05/27   | 0,12         |
| NTN-B 15/05/2033 | S-IPCA    | 100,00 | 6,00         | 5,20           | BRAM FI RF IMA B                   | 04/01/23 | 15/05/33   | 0,00         |
| NTN-B 15/05/2033 | S-IPCA    | 100,00 | 6,00         | 5,20           | BRAM FI RF IMA Geral               | 04/01/23 | 15/05/33   | 0,00         |
| NTN-B 15/05/2033 | S-IPCA    | 100,00 | 6,00         | 5,20           | BRAM FI RF IMAB 5 +                | 04/01/23 | 15/05/33   | 0,00         |
| NTN-B 15/05/2033 | S-IPCA    | 100,00 | 6,00         | 5,20           | BRAM INSTITUCIONAL FI RF IMA GERAL | 04/01/23 | 15/05/33   | 0,00         |
| NTN-B 15/05/2033 | S-IPCA    | 100,00 | 6,00         | 5,20           | ETF BRAD IMA-B INDIC               | 04/01/23 | 15/05/33   | 0,00         |
| NTN-B 15/05/2033 | S-IPCA    | 100,00 | 6,00         | 5,22           | BRAM FI RF IMA B                   | 04/01/23 | 15/05/33   | 0,00         |
| NTN-B 15/05/2033 | S-IPCA    | 100,00 | 6,00         | 5,22           | BRAM FI RF IMA Geral               | 04/01/23 | 15/05/33   | 0,00         |
| NTN-B 15/05/2033 | S-IPCA    | 100,00 | 6,00         | 5,24           | BRAM FI RF IMAB 5 +                | 04/01/23 | 15/05/33   | 0,00         |
| NTN-B 15/05/2033 | S-IPCA    | 100,00 | 6,00         | 5,27           | BRAM FI RF IMA B                   | 04/01/23 | 15/05/33   | 0,00         |
| NTN-B 15/05/2033 | S-IPCA    | 100,00 | 6,00         | 5,29           | BRAM FI RF IMA B                   | 04/01/23 | 15/05/33   | 0,00         |
| NTN-B 15/05/2033 | S-IPCA    | 100,00 | 6,00         | 5,31           | BRAM FI RF IMA Geral               | 04/01/23 | 15/05/33   | 0,00         |
| NTN-B 15/05/2033 | S-IPCA    | 100,00 | 6,00         | 5,31           | BRAM FI RF IMAB 5 +                | 04/01/23 | 15/05/33   | 0,00         |
| NTN-B 15/05/2033 | S-IPCA    | 100,00 | 6,00         | 5,32           | BRAM FI RF IMA B                   | 04/01/23 | 15/05/33   | 0,00         |
| NTN-B 15/05/2033 | S-IPCA    | 100,00 | 6,00         | 5,33           | BRAM FI RF IMAB 5 +                | 04/01/23 | 15/05/33   | 0,00         |

## ANEXOS

### COMPOSIÇÃO DA CARTEIRA DE TÍTULOS PÚBLICOS

| CARACTERÍSTICAS  | INDEXADOR | %      | TAXA EMISSÃO | TAXA AQUISIÇÃO | ORIGEM                             | EMISSÃO  | VENCIMENTO | % PL         |
|------------------|-----------|--------|--------------|----------------|------------------------------------|----------|------------|--------------|
| <b>NTNB</b>      |           |        |              |                |                                    |          |            | <b>16,46</b> |
| NTN-B 15/05/2033 | S-IPCA    | 100,00 | 6,00         | 5,34           | BRAM FI RF IMA B                   | 04/01/23 | 15/05/33   | 0,00         |
| NTN-B 15/05/2033 | S-IPCA    | 100,00 | 6,00         | 5,34           | BRAM FI RF IMAB 5 +                | 04/01/23 | 15/05/33   | 0,00         |
| NTN-B 15/05/2033 | S-IPCA    | 100,00 | 6,00         | 5,35           | BRAM FI RF IMA B                   | 04/01/23 | 15/05/33   | 0,00         |
| NTN-B 15/05/2033 | S-IPCA    | 100,00 | 6,00         | 5,35           | BRAM FI RF IMA Geral               | 04/01/23 | 15/05/33   | 0,00         |
| NTN-B 15/05/2033 | S-IPCA    | 100,00 | 6,00         | 5,35           | BRAM FI RF IMAB 5 +                | 04/01/23 | 15/05/33   | 0,00         |
| NTN-B 15/05/2033 | S-IPCA    | 100,00 | 6,00         | 5,35           | BRAM INSTITUCIONAL FI RF IMA GERAL | 04/01/23 | 15/05/33   | 0,00         |
| NTN-B 15/05/2033 | S-IPCA    | 100,00 | 6,00         | 5,35           | ETF BRAD IMA-B INDIC               | 04/01/23 | 15/05/33   | 0,00         |
| NTN-B 15/05/2033 | S-IPCA    | 100,00 | 6,00         | 5,36           | BRAM FI RF IMAB 5 +                | 04/01/23 | 15/05/33   | 0,00         |
| NTN-B 15/05/2033 | S-IPCA    | 100,00 | 6,00         | 5,37           | BRAM FI RF IMA Geral               | 04/01/23 | 15/05/33   | 0,00         |
| NTN-B 15/05/2033 | S-IPCA    | 100,00 | 6,00         | 5,39           | BRAM FI RF IMAB 5 +                | 04/01/23 | 15/05/33   | 0,00         |
| NTN-B 15/05/2033 | S-IPCA    | 100,00 | 6,00         | 5,41           | BRAM FI RF IMA B                   | 04/01/23 | 15/05/33   | 0,00         |
| NTN-B 15/05/2033 | S-IPCA    | 100,00 | 6,00         | 5,41           | BRAM FI RF IMA Geral               | 04/01/23 | 15/05/33   | 0,00         |
| NTN-B 15/05/2033 | S-IPCA    | 100,00 | 6,00         | 5,41           | BRAM FI RF IMAB 5 +                | 04/01/23 | 15/05/33   | 0,00         |
| NTN-B 15/05/2033 | S-IPCA    | 100,00 | 6,00         | 5,42           | BRAM FI RF IMA B                   | 04/01/23 | 15/05/33   | 0,00         |
| NTN-B 15/05/2033 | S-IPCA    | 100,00 | 6,00         | 5,44           | BRAM FI RF IMAB 5 +                | 04/01/23 | 15/05/33   | 0,00         |
| NTN-B 15/05/2033 | S-IPCA    | 100,00 | 6,00         | 5,46           | BRAM FI RF IMA B                   | 04/01/23 | 15/05/33   | 0,00         |
| NTN-B 15/05/2033 | S-IPCA    | 100,00 | 6,00         | 5,46           | BRAM FI RF IMAB 5 +                | 04/01/23 | 15/05/33   | 0,00         |
| NTN-B 15/05/2033 | S-IPCA    | 100,00 | 6,00         | 5,46           | BRAM INSTITUCIONAL FI RF IMA GERAL | 04/01/23 | 15/05/33   | 0,00         |
| NTN-B 15/05/2033 | S-IPCA    | 100,00 | 6,00         | 5,46           | ETF BRAD IMA-B INDIC               | 04/01/23 | 15/05/33   | 0,00         |
| NTN-B 15/05/2033 | S-IPCA    | 100,00 | 6,00         | 5,47           | BRAM FI RF IMA B                   | 04/01/23 | 15/05/33   | 0,00         |
| NTN-B 15/05/2033 | S-IPCA    | 100,00 | 6,00         | 5,50           | BRAM FI RF IMA B                   | 04/01/23 | 15/05/33   | 0,00         |
| NTN-B 15/05/2033 | S-IPCA    | 100,00 | 6,00         | 5,50           | BRAM FI RF IMA Geral               | 04/01/23 | 15/05/33   | 0,00         |
| NTN-B 15/05/2033 | S-IPCA    | 100,00 | 6,00         | 5,50           | BRAM FI RF IMAB 5 +                | 04/01/23 | 15/05/33   | 0,00         |
| NTN-B 15/05/2033 | S-IPCA    | 100,00 | 6,00         | 5,50           | BRAM INSTITUCIONAL FI RF IMA GERAL | 04/01/23 | 15/05/33   | 0,00         |
| NTN-B 15/05/2033 | S-IPCA    | 100,00 | 6,00         | 5,50           | ETF BRAD IMA-B INDIC               | 04/01/23 | 15/05/33   | 0,00         |
| NTN-B 15/05/2033 | S-IPCA    | 100,00 | 6,00         | 5,51           | BRAM FI RF IMA B                   | 04/01/23 | 15/05/33   | 0,00         |
| NTN-B 15/05/2033 | S-IPCA    | 100,00 | 6,00         | 5,51           | BRAM FI RF IMA Geral               | 04/01/23 | 15/05/33   | 0,00         |
| NTN-B 15/05/2033 | S-IPCA    | 100,00 | 6,00         | 5,51           | BRAM FI RF IMAB 5 +                | 04/01/23 | 15/05/33   | 0,00         |
| NTN-B 15/05/2033 | S-IPCA    | 100,00 | 6,00         | 5,51           | BRAM INSTITUCIONAL FI RF IMA GERAL | 04/01/23 | 15/05/33   | 0,00         |
| NTN-B 15/05/2033 | S-IPCA    | 100,00 | 6,00         | 5,51           | ETF BRAD IMA-B INDIC               | 04/01/23 | 15/05/33   | 0,00         |
| NTN-B 15/05/2033 | S-IPCA    | 100,00 | 6,00         | 5,52           | BRAM FI RF IMA B                   | 04/01/23 | 15/05/33   | 0,00         |
| NTN-B 15/05/2033 | S-IPCA    | 100,00 | 6,00         | 5,52           | BRAM FI RF IMAB 5 +                | 04/01/23 | 15/05/33   | 0,00         |
| NTN-B 15/05/2033 | S-IPCA    | 100,00 | 6,00         | 5,53           | BRAM FI RF IMA B                   | 04/01/23 | 15/05/33   | 0,00         |
| NTN-B 15/05/2033 | S-IPCA    | 100,00 | 6,00         | 5,56           | BRAM FI RF IMAB 5 +                | 04/01/23 | 15/05/33   | 0,00         |
| NTN-B 15/05/2033 | S-IPCA    | 100,00 | 6,00         | 5,65           | BRAM FI RF IMA B                   | 04/01/23 | 15/05/33   | 0,00         |
| NTN-B 15/05/2033 | S-IPCA    | 100,00 | 6,00         | 5,65           | BRAM FI RF IMA Geral               | 04/01/23 | 15/05/33   | 0,00         |

## ANEXOS

### COMPOSIÇÃO DA CARTEIRA DE TÍTULOS PÚBLICOS

| CARACTERÍSTICAS  | INDEXADOR | %      | TAXA EMISSÃO | TAXA AQUISIÇÃO | ORIGEM                             | EMISSÃO  | VENCIMENTO | % PL         |
|------------------|-----------|--------|--------------|----------------|------------------------------------|----------|------------|--------------|
| <b>NTNB</b>      |           |        |              |                |                                    |          |            | <b>16,46</b> |
| NTN-B 15/05/2033 | S-IPCA    | 100,00 | 6,00         | 5,65           | BRAM FI RF IMAB 5 +                | 04/01/23 | 15/05/33   | 0,00         |
| NTN-B 15/05/2033 | S-IPCA    | 100,00 | 6,00         | 5,65           | BRAM INSTITUCIONAL FI RF IMA GERAL | 04/01/23 | 15/05/33   | 0,00         |
| NTN-B 15/05/2033 | S-IPCA    | 100,00 | 6,00         | 5,67           | ETF BRAD IMA-B INDIC               | 04/01/23 | 15/05/33   | 0,00         |
| NTN-B 15/05/2033 | S-IPCA    | 100,00 | 6,00         | 5,68           | BRAM FI RF IMA B                   | 04/01/23 | 15/05/33   | 0,00         |
| NTN-B 15/05/2033 | S-IPCA    | 100,00 | 6,00         | 5,69           | BRAM FI RF IMAB 5 +                | 04/01/23 | 15/05/33   | 0,00         |
| NTN-B 15/05/2033 | S-IPCA    | 100,00 | 6,00         | 5,70           | BRAM FI RF IMA B                   | 04/01/23 | 15/05/33   | 0,00         |
| NTN-B 15/05/2033 | S-IPCA    | 100,00 | 6,00         | 5,70           | BRAM FI RF IMA Geral               | 04/01/23 | 15/05/33   | 0,00         |
| NTN-B 15/05/2033 | S-IPCA    | 100,00 | 6,00         | 5,70           | BRAM FI RF IMAB 5 +                | 04/01/23 | 15/05/33   | 0,00         |
| NTN-B 15/05/2033 | S-IPCA    | 100,00 | 6,00         | 5,70           | ETF BRAD IMA-B INDIC               | 04/01/23 | 15/05/33   | 0,00         |
| NTN-B 15/05/2033 | S-IPCA    | 100,00 | 6,00         | 5,72           | BRAM FI RF IMAB 5 +                | 04/01/23 | 15/05/33   | 0,00         |
| NTN-B 15/05/2033 | S-IPCA    | 100,00 | 6,00         | 5,75           | ETF BRAD IMA-B INDIC               | 04/01/23 | 15/05/33   | 0,00         |
| NTN-B 15/05/2033 | S-IPCA    | 100,00 | 6,00         | 5,79           | BRAM FI RF IMAB 5 +                | 04/01/23 | 15/05/33   | 0,00         |
| NTN-B 15/05/2033 | S-IPCA    | 100,00 | 6,00         | 5,80           | BRAM FI RF IMAB 5 +                | 04/01/23 | 15/05/33   | 0,00         |
| NTN-B 15/05/2033 | S-IPCA    | 100,00 | 6,00         | 5,83           | BRAM FI RF IMA B                   | 04/01/23 | 15/05/33   | 0,00         |
| NTN-B 15/05/2033 | S-IPCA    | 100,00 | 6,00         | 5,86           | BRAM FI RF IMA B                   | 04/01/23 | 15/05/33   | 0,00         |
| NTN-B 15/05/2033 | S-IPCA    | 100,00 | 6,00         | 5,86           | BRAM FI RF IMAB 5 +                | 04/01/23 | 15/05/33   | 0,00         |
| NTN-B 15/05/2033 | S-IPCA    | 100,00 | 6,00         | 5,91           | BRAM FI RF IMAB 5 +                | 04/01/23 | 15/05/33   | 0,00         |
| NTN-B 15/05/2033 | S-IPCA    | 100,00 | 6,00         | 5,94           | BRAM FI RF IMA B                   | 04/01/23 | 15/05/33   | 0,00         |
| NTN-B 15/05/2033 | S-IPCA    | 100,00 | 6,00         | 5,94           | BRAM FI RF IMAB 5 +                | 04/01/23 | 15/05/33   | 0,00         |
| NTN-B 15/05/2033 | S-IPCA    | 100,00 | 6,00         | 5,96           | BRAM FI RF IMAB 5 +                | 04/01/23 | 15/05/33   | 0,00         |
| NTN-B 15/05/2033 | S-IPCA    | 100,00 | 6,00         | 5,97           | ETF BRAD IMA-B INDIC               | 04/01/23 | 15/05/33   | 0,00         |
| NTN-B 15/05/2033 | S-IPCA    | 100,00 | 6,00         | 6,01           | BRAM FI RF IMAB 5 +                | 04/01/23 | 15/05/33   | 0,00         |
| NTN-B 15/05/2033 | S-IPCA    | 100,00 | 6,00         | 6,05           | BRAM FI RF IMAB 5 +                | 04/01/23 | 15/05/33   | 0,00         |
| NTN-B 15/05/2033 | S-IPCA    | 100,00 | 6,00         | 6,09           | BRAM FI RF IMA Geral               | 04/01/23 | 15/05/33   | 0,00         |
| NTN-B 15/05/2033 | S-IPCA    | 100,00 | 6,00         | 6,13           | ETF BRAD IMA-B INDIC               | 04/01/23 | 15/05/33   | 0,00         |
| NTN-B 15/05/2033 | S-IPCA    | 100,00 | 6,00         | 6,23           | BRAM FI RF IMAB 5 +                | 04/01/23 | 15/05/33   | 0,00         |
| NTN-B 15/05/2033 | S-IPCA    | 100,00 | 6,00         | 6,23           | ETF BRAD IMA-B INDIC               | 04/01/23 | 15/05/33   | 0,00         |
| NTN-B 15/05/2033 | S-IPCA    | 100,00 | 6,00         | 6,30           | BRAM FI RF IMAB 5 +                | 04/01/23 | 15/05/33   | 0,00         |
| NTN-B 15/05/2033 | S-IPCA    | 100,00 | 6,00         | 6,30           | BRAM INSTITUCIONAL FI RF IMA GERAL | 04/01/23 | 15/05/33   | 0,00         |
| NTN-B 15/05/2033 | S-IPCA    | 100,00 | 6,00         | 6,30           | ETF BRAD IMA-B INDIC               | 04/01/23 | 15/05/33   | 0,00         |
| NTN-B 15/05/2035 | S-IPCA    | 100,00 | 6,00         | 3,09           | ETF BRAD IMA-B INDIC               | 07/03/06 | 15/05/35   | 0,00         |
| NTN-B 15/05/2035 | S-IPCA    | 100,00 | 6,00         | 3,17           | ETF BRAD IMA-B INDIC               | 07/03/06 | 15/05/35   | 0,00         |
| NTN-B 15/05/2035 | S-IPCA    | 100,00 | 6,00         | 3,57           | ETF BRAD IMA-B INDIC               | 07/03/06 | 15/05/35   | 0,00         |
| NTN-B 15/05/2035 | S-IPCA    | 100,00 | 6,00         | 4,08           | ETF BRAD IMA-B INDIC               | 07/03/06 | 15/05/35   | 0,00         |
| NTN-B 15/05/2035 | S-IPCA    | 100,00 | 6,00         | 4,12           | ETF BRAD IMA-B INDIC               | 07/03/06 | 15/05/35   | 0,00         |
| NTN-B 15/05/2035 | S-IPCA    | 100,00 | 6,00         | 4,14           | ETF BRAD IMA-B INDIC               | 07/03/06 | 15/05/35   | 0,00         |
| NTN-B 15/05/2035 | S-IPCA    | 100,00 | 6,00         | 4,34           | ETF BRAD IMA-B INDIC               | 07/03/06 | 15/05/35   | 0,00         |

ANEXOS

COMPOSIÇÃO DA CARTEIRA DE TÍTULOS PÚBLICOS

| CARACTERÍSTICAS  | INDEXADOR | %      | TAXA EMISSÃO | TAXA AQUISIÇÃO | ORIGEM                             | EMISSÃO  | VENCIMENTO | % PL         |
|------------------|-----------|--------|--------------|----------------|------------------------------------|----------|------------|--------------|
| <b>NTNB</b>      |           |        |              |                |                                    |          |            | <b>16,46</b> |
| NTN-B 15/05/2035 | S-IPCA    | 100,00 | 6,00         | 4,36           | ETF BRAD IMA-B INDIC               | 07/03/06 | 15/05/35   | 0,00         |
| NTN-B 15/05/2035 | S-IPCA    | 100,00 | 6,00         | 5,18           | BRAM FI RF IMAB 5 +                | 07/03/06 | 15/05/35   | 0,00         |
| NTN-B 15/05/2035 | S-IPCA    | 100,00 | 6,00         | 5,18           | ETF BRAD IMA-B INDIC               | 07/03/06 | 15/05/35   | 0,00         |
| NTN-B 15/05/2035 | S-IPCA    | 100,00 | 6,00         | 5,20           | BRAM FI RF IMAB 5 +                | 07/03/06 | 15/05/35   | 0,00         |
| NTN-B 15/05/2035 | S-IPCA    | 100,00 | 6,00         | 5,21           | BRAM FI RF IMA Geral               | 07/03/06 | 15/05/35   | 0,00         |
| NTN-B 15/05/2035 | S-IPCA    | 100,00 | 6,00         | 5,21           | BRAM FI RF IMAB 5 +                | 07/03/06 | 15/05/35   | 0,00         |
| NTN-B 15/05/2035 | S-IPCA    | 100,00 | 6,00         | 5,23           | BRAM FI RF IMAB 5 +                | 07/03/06 | 15/05/35   | 0,00         |
| NTN-B 15/05/2035 | S-IPCA    | 100,00 | 6,00         | 5,26           | BRAM FI RF IMA Geral               | 07/03/06 | 15/05/35   | 0,00         |
| NTN-B 15/05/2035 | S-IPCA    | 100,00 | 6,00         | 5,27           | BRAM FI RF IMA B                   | 07/03/06 | 15/05/35   | 0,00         |
| NTN-B 15/05/2035 | S-IPCA    | 100,00 | 6,00         | 5,28           | ETF BRAD IMA-B INDIC               | 07/03/06 | 15/05/35   | 0,00         |
| NTN-B 15/05/2035 | S-IPCA    | 100,00 | 6,00         | 5,29           | BRAM FI RF IMA B                   | 07/03/06 | 15/05/35   | 0,00         |
| NTN-B 15/05/2035 | S-IPCA    | 100,00 | 6,00         | 5,29           | BRAM FI RF IMAB 5 +                | 07/03/06 | 15/05/35   | 0,00         |
| NTN-B 15/05/2035 | S-IPCA    | 100,00 | 6,00         | 5,29           | BRAM INSTITUCIONAL FI RF IMA GERAL | 07/03/06 | 15/05/35   | 0,00         |
| NTN-B 15/05/2035 | S-IPCA    | 100,00 | 6,00         | 5,30           | BRAM FI RF IMA B                   | 07/03/06 | 15/05/35   | 0,00         |
| NTN-B 15/05/2035 | S-IPCA    | 100,00 | 6,00         | 5,30           | BRAM FI RF IMAB 5 +                | 07/03/06 | 15/05/35   | 0,00         |
| NTN-B 15/05/2035 | S-IPCA    | 100,00 | 6,00         | 5,31           | BRAM FI RF IMAB 5 +                | 07/03/06 | 15/05/35   | 0,00         |
| NTN-B 15/05/2035 | S-IPCA    | 100,00 | 6,00         | 5,32           | BRAM FI RF IMA Geral               | 07/03/06 | 15/05/35   | 0,00         |
| NTN-B 15/05/2035 | S-IPCA    | 100,00 | 6,00         | 5,32           | BRAM FI RF IMAB 5 +                | 07/03/06 | 15/05/35   | 0,00         |
| NTN-B 15/05/2035 | S-IPCA    | 100,00 | 6,00         | 5,32           | BRAM INSTITUCIONAL FI RF IMA GERAL | 07/03/06 | 15/05/35   | 0,00         |
| NTN-B 15/05/2035 | S-IPCA    | 100,00 | 6,00         | 5,33           | BRAM FI RF IMAB 5 +                | 07/03/06 | 15/05/35   | 0,00         |
| NTN-B 15/05/2035 | S-IPCA    | 100,00 | 6,00         | 5,34           | BRAM FI RF IMAB 5 +                | 07/03/06 | 15/05/35   | 0,00         |
| NTN-B 15/05/2035 | S-IPCA    | 100,00 | 6,00         | 5,35           | BRAM FI RF IMA Geral               | 07/03/06 | 15/05/35   | 0,00         |
| NTN-B 15/05/2035 | S-IPCA    | 100,00 | 6,00         | 5,36           | BRAM FI RF IMAB 5 +                | 07/03/06 | 15/05/35   | 0,00         |
| NTN-B 15/05/2035 | S-IPCA    | 100,00 | 6,00         | 5,37           | BRAM FI RF IMAB 5 +                | 07/03/06 | 15/05/35   | 0,00         |
| NTN-B 15/05/2035 | S-IPCA    | 100,00 | 6,00         | 5,40           | BRAM FI RF IMAB 5 +                | 07/03/06 | 15/05/35   | 0,00         |
| NTN-B 15/05/2035 | S-IPCA    | 100,00 | 6,00         | 5,41           | BRAM FI RF IMA B                   | 07/03/06 | 15/05/35   | 0,00         |
| NTN-B 15/05/2035 | S-IPCA    | 100,00 | 6,00         | 5,41           | BRAM FI RF IMA Geral               | 07/03/06 | 15/05/35   | 0,00         |
| NTN-B 15/05/2035 | S-IPCA    | 100,00 | 6,00         | 5,41           | BRAM FI RF IMAB 5 +                | 07/03/06 | 15/05/35   | 0,00         |
| NTN-B 15/05/2035 | S-IPCA    | 100,00 | 6,00         | 5,42           | BRAM FI RF IMA B                   | 07/03/06 | 15/05/35   | 0,00         |
| NTN-B 15/05/2035 | S-IPCA    | 100,00 | 6,00         | 5,42           | BRAM FI RF IMA Geral               | 07/03/06 | 15/05/35   | 0,00         |
| NTN-B 15/05/2035 | S-IPCA    | 100,00 | 6,00         | 5,42           | BRAM FI RF IMAB 5 +                | 07/03/06 | 15/05/35   | 0,00         |
| NTN-B 15/05/2035 | S-IPCA    | 100,00 | 6,00         | 5,44           | BRAM FI RF IMAB 5 +                | 07/03/06 | 15/05/35   | 0,00         |
| NTN-B 15/05/2035 | S-IPCA    | 100,00 | 6,00         | 5,46           | BRAM FI RF IMA B                   | 07/03/06 | 15/05/35   | 0,00         |
| NTN-B 15/05/2035 | S-IPCA    | 100,00 | 6,00         | 5,46           | BRAM FI RF IMAB 5 +                | 07/03/06 | 15/05/35   | 0,00         |
| NTN-B 15/05/2035 | S-IPCA    | 100,00 | 6,00         | 5,47           | BRAM FI RF IMA B                   | 07/03/06 | 15/05/35   | 0,00         |
| NTN-B 15/05/2035 | S-IPCA    | 100,00 | 6,00         | 5,47           | BRAM FI RF IMAB 5 +                | 07/03/06 | 15/05/35   | 0,00         |
| NTN-B 15/05/2035 | S-IPCA    | 100,00 | 6,00         | 5,48           | BRAM FI RF IMA B                   | 07/03/06 | 15/05/35   | 0,00         |

## ANEXOS

### COMPOSIÇÃO DA CARTEIRA DE TÍTULOS PÚBLICOS

| CARACTERÍSTICAS  | INDEXADOR | %      | TAXA EMISSÃO | TAXA AQUISIÇÃO | ORIGEM                             | EMIÇÃO   | VENCIMENTO | % PL         |
|------------------|-----------|--------|--------------|----------------|------------------------------------|----------|------------|--------------|
| <b>NTNB</b>      |           |        |              |                |                                    |          |            | <b>16,46</b> |
| NTN-B 15/05/2035 | S-IPCA    | 100,00 | 6,00         | 5,49           | BRAM FI RF IMAB 5 +                | 07/03/06 | 15/05/35   | 0,00         |
| NTN-B 15/05/2035 | S-IPCA    | 100,00 | 6,00         | 5,49           | BRAM INSTITUCIONAL FI RF IMA GERAL | 07/03/06 | 15/05/35   | 0,00         |
| NTN-B 15/05/2035 | S-IPCA    | 100,00 | 6,00         | 5,50           | BRAM FI RF IMA B                   | 07/03/06 | 15/05/35   | 0,00         |
| NTN-B 15/05/2035 | S-IPCA    | 100,00 | 6,00         | 5,51           | BRAM FI RF IMA B                   | 07/03/06 | 15/05/35   | 0,00         |
| NTN-B 15/05/2035 | S-IPCA    | 100,00 | 6,00         | 5,52           | BRAM FI RF IMA B                   | 07/03/06 | 15/05/35   | 0,00         |
| NTN-B 15/05/2035 | S-IPCA    | 100,00 | 6,00         | 5,52           | BRAM FI RF IMAB 5 +                | 07/03/06 | 15/05/35   | 0,00         |
| NTN-B 15/05/2035 | S-IPCA    | 100,00 | 6,00         | 5,54           | BRAM FI RF IMAB 5 +                | 07/03/06 | 15/05/35   | 0,00         |
| NTN-B 15/05/2035 | S-IPCA    | 100,00 | 6,00         | 5,60           | ETF BRAD IMA-B INDIC               | 07/03/06 | 15/05/35   | 0,00         |
| NTN-B 15/05/2035 | S-IPCA    | 100,00 | 6,00         | 5,62           | BRAM FI RF IMA Geral               | 07/03/06 | 15/05/35   | 0,00         |
| NTN-B 15/05/2035 | S-IPCA    | 100,00 | 6,00         | 5,62           | BRAM FI RF IMAB 5 +                | 07/03/06 | 15/05/35   | 0,00         |
| NTN-B 15/05/2035 | S-IPCA    | 100,00 | 6,00         | 5,63           | BRAM FI RF IMA Geral               | 07/03/06 | 15/05/35   | 0,00         |
| NTN-B 15/05/2035 | S-IPCA    | 100,00 | 6,00         | 5,63           | BRAM FI RF IMAB 5 +                | 07/03/06 | 15/05/35   | 0,00         |
| NTN-B 15/05/2035 | S-IPCA    | 100,00 | 6,00         | 5,64           | BRAM FI RF IMA B                   | 07/03/06 | 15/05/35   | 0,00         |
| NTN-B 15/05/2035 | S-IPCA    | 100,00 | 6,00         | 5,64           | BRAM FI RF IMAB 5 +                | 07/03/06 | 15/05/35   | 0,00         |
| NTN-B 15/05/2035 | S-IPCA    | 100,00 | 6,00         | 5,64           | ETF BRAD IMA-B INDIC               | 07/03/06 | 15/05/35   | 0,00         |
| NTN-B 15/05/2035 | S-IPCA    | 100,00 | 6,00         | 5,65           | BRAM FI RF IMA B                   | 07/03/06 | 15/05/35   | 0,00         |
| NTN-B 15/05/2035 | S-IPCA    | 100,00 | 6,00         | 5,65           | BRAM FI RF IMAB 5 +                | 07/03/06 | 15/05/35   | 0,00         |
| NTN-B 15/05/2035 | S-IPCA    | 100,00 | 6,00         | 5,65           | ETF BRAD IMA-B INDIC               | 07/03/06 | 15/05/35   | 0,00         |
| NTN-B 15/05/2035 | S-IPCA    | 100,00 | 6,00         | 5,66           | BRAM FI RF IMA B                   | 07/03/06 | 15/05/35   | 0,00         |
| NTN-B 15/05/2035 | S-IPCA    | 100,00 | 6,00         | 5,66           | BRAM FI RF IMAB 5 +                | 07/03/06 | 15/05/35   | 0,00         |
| NTN-B 15/05/2035 | S-IPCA    | 100,00 | 6,00         | 5,67           | BRAM FI RF IMA B                   | 07/03/06 | 15/05/35   | 0,00         |
| NTN-B 15/05/2035 | S-IPCA    | 100,00 | 6,00         | 5,67           | BRAM FI RF IMAB 5 +                | 07/03/06 | 15/05/35   | 0,00         |
| NTN-B 15/05/2035 | S-IPCA    | 100,00 | 6,00         | 5,67           | ETF BRAD IMA-B INDIC               | 07/03/06 | 15/05/35   | 0,00         |
| NTN-B 15/05/2035 | S-IPCA    | 100,00 | 6,00         | 5,68           | BRAM FI RF IMA B                   | 07/03/06 | 15/05/35   | 0,00         |
| NTN-B 15/05/2035 | S-IPCA    | 100,00 | 6,00         | 5,68           | ETF BRAD IMA-B INDIC               | 07/03/06 | 15/05/35   | 0,00         |
| NTN-B 15/05/2035 | S-IPCA    | 100,00 | 6,00         | 5,69           | BRAM FI RF IMAB 5 +                | 07/03/06 | 15/05/35   | 0,00         |
| NTN-B 15/05/2035 | S-IPCA    | 100,00 | 6,00         | 5,71           | ETF BRAD IMA-B INDIC               | 07/03/06 | 15/05/35   | 0,00         |
| NTN-B 15/05/2035 | S-IPCA    | 100,00 | 6,00         | 5,72           | BRAM FI RF IMA B                   | 07/03/06 | 15/05/35   | 0,00         |
| NTN-B 15/05/2035 | S-IPCA    | 100,00 | 6,00         | 5,74           | BRAM FI RF IMAB 5 +                | 07/03/06 | 15/05/35   | 0,00         |
| NTN-B 15/05/2035 | S-IPCA    | 100,00 | 6,00         | 5,76           | BRAM FI RF IMAB 5 +                | 07/03/06 | 15/05/35   | 0,00         |
| NTN-B 15/05/2035 | S-IPCA    | 100,00 | 6,00         | 5,80           | BRAM FI RF IMAB 5 +                | 07/03/06 | 15/05/35   | 0,00         |
| NTN-B 15/05/2035 | S-IPCA    | 100,00 | 6,00         | 5,80           | ETF BRAD IMA-B INDIC               | 07/03/06 | 15/05/35   | 0,00         |
| NTN-B 15/05/2035 | S-IPCA    | 100,00 | 6,00         | 5,81           | BRAM FI RF IMAB 5 +                | 07/03/06 | 15/05/35   | 0,00         |
| NTN-B 15/05/2035 | S-IPCA    | 100,00 | 6,00         | 5,81           | BRAM INSTITUCIONAL FI RF IMA GERAL | 07/03/06 | 15/05/35   | 0,00         |
| NTN-B 15/05/2035 | S-IPCA    | 100,00 | 6,00         | 5,82           | BRAM FI RF IMA B                   | 07/03/06 | 15/05/35   | 0,00         |
| NTN-B 15/05/2035 | S-IPCA    | 100,00 | 6,00         | 5,82           | BRAM FI RF IMAB 5 +                | 07/03/06 | 15/05/35   | 0,00         |
| NTN-B 15/05/2035 | S-IPCA    | 100,00 | 6,00         | 5,83           | BRAM FI RF IMA B                   | 07/03/06 | 15/05/35   | 0,00         |

## ANEXOS

### COMPOSIÇÃO DA CARTEIRA DE TÍTULOS PÚBLICOS

| CARACTERÍSTICAS  | INDEXADOR | %      | TAXA EMISSÃO | TAXA AQUISIÇÃO | ORIGEM                             | EMIÇÃO   | VENCIMENTO | % PL         |
|------------------|-----------|--------|--------------|----------------|------------------------------------|----------|------------|--------------|
| <b>NTNB</b>      |           |        |              |                |                                    |          |            | <b>16,46</b> |
| NTN-B 15/05/2035 | S-IPCA    | 100,00 | 6,00         | 5,83           | BRAM FI RF IMAB 5 +                | 07/03/06 | 15/05/35   | 0,00         |
| NTN-B 15/05/2035 | S-IPCA    | 100,00 | 6,00         | 5,83           | BRAM INSTITUCIONAL FI RF IMA GERAL | 07/03/06 | 15/05/35   | 0,00         |
| NTN-B 15/05/2035 | S-IPCA    | 100,00 | 6,00         | 5,86           | BRAM FI RF IMA Geral               | 07/03/06 | 15/05/35   | 0,00         |
| NTN-B 15/05/2035 | S-IPCA    | 100,00 | 6,00         | 5,87           | BRAM FI RF IMAB 5 +                | 07/03/06 | 15/05/35   | 0,00         |
| NTN-B 15/05/2035 | S-IPCA    | 100,00 | 6,00         | 5,88           | BRAM FI RF IMAB 5 +                | 07/03/06 | 15/05/35   | 0,00         |
| NTN-B 15/05/2035 | S-IPCA    | 100,00 | 6,00         | 5,90           | BRAM FI RF IMAB 5 +                | 07/03/06 | 15/05/35   | 0,00         |
| NTN-B 15/05/2035 | S-IPCA    | 100,00 | 6,00         | 5,91           | ETF BRAD IMA-B INDIC               | 07/03/06 | 15/05/35   | 0,00         |
| NTN-B 15/05/2035 | S-IPCA    | 100,00 | 6,00         | 5,92           | BRAM FI RF IMAB 5 +                | 07/03/06 | 15/05/35   | 0,00         |
| NTN-B 15/05/2035 | S-IPCA    | 100,00 | 6,00         | 5,95           | ETF BRAD IMA-B INDIC               | 07/03/06 | 15/05/35   | 0,00         |
| NTN-B 15/05/2035 | S-IPCA    | 100,00 | 6,00         | 5,96           | BRAM FI RF IMAB 5 +                | 07/03/06 | 15/05/35   | 0,00         |
| NTN-B 15/05/2035 | S-IPCA    | 100,00 | 6,00         | 5,97           | BRAM FI RF IMAB 5 +                | 07/03/06 | 15/05/35   | 0,00         |
| NTN-B 15/05/2035 | S-IPCA    | 100,00 | 6,00         | 5,99           | BRAM INSTITUCIONAL FI RF IMA GERAL | 07/03/06 | 15/05/35   | 0,00         |
| NTN-B 15/05/2035 | S-IPCA    | 100,00 | 6,00         | 6,01           | BRAM FI RF IMAB 5 +                | 07/03/06 | 15/05/35   | 0,00         |
| NTN-B 15/05/2035 | S-IPCA    | 100,00 | 6,00         | 6,03           | BRAM FI RF IMAB 5 +                | 07/03/06 | 15/05/35   | 0,00         |
| NTN-B 15/05/2035 | S-IPCA    | 100,00 | 6,00         | 6,05           | BRAM FI RF IMAB 5 +                | 07/03/06 | 15/05/35   | 0,00         |
| NTN-B 15/05/2035 | S-IPCA    | 100,00 | 6,00         | 6,14           | BRAM FI RF IMA Geral               | 07/03/06 | 15/05/35   | 0,00         |
| NTN-B 15/05/2035 | S-IPCA    | 100,00 | 6,00         | 6,14           | BRAM FI RF IMAB 5 +                | 07/03/06 | 15/05/35   | 0,00         |
| NTN-B 15/05/2035 | S-IPCA    | 100,00 | 6,00         | 6,14           | BRAM INSTITUCIONAL FI RF IMA GERAL | 07/03/06 | 15/05/35   | 0,00         |
| NTN-B 15/05/2035 | S-IPCA    | 100,00 | 6,00         | 6,14           | ETF BRAD IMA-B INDIC               | 07/03/06 | 15/05/35   | 0,00         |
| NTN-B 15/05/2035 | S-IPCA    | 100,00 | 6,00         | 6,15           | BRAM FI RF IMAB 5 +                | 07/03/06 | 15/05/35   | 0,00         |
| NTN-B 15/05/2035 | S-IPCA    | 100,00 | 6,00         | 6,25           | BRAM INSTITUCIONAL FI RF IMA GERAL | 07/03/06 | 15/05/35   | 0,00         |
| NTN-B 15/05/2035 | S-IPCA    | 100,00 | 6,00         | 6,26           | BRAM FI RF IMAB 5 +                | 07/03/06 | 15/05/35   | 0,00         |
| NTN-B 15/05/2035 | S-IPCA    | 100,00 | 6,00         | 6,26           | ETF BRAD IMA-B INDIC               | 07/03/06 | 15/05/35   | 0,00         |
| NTN-B 15/05/2035 | S-IPCA    | 100,00 | 6,00         | 6,35           | BRAM INSTITUCIONAL FI RF IMA GERAL | 07/03/06 | 15/05/35   | 0,00         |
| NTN-B 15/05/2035 | S-IPCA    | 100,00 | 6,00         | 6,36           | ETF BRAD IMA-B INDIC               | 07/03/06 | 15/05/35   | 0,00         |
| NTN-B 15/05/2035 | S-IPCA    | 100,00 | 6,00         | 6,37           | BRAM FI RF IMAB 5 +                | 07/03/06 | 15/05/35   | 0,00         |
| NTN-B 15/05/2035 | S-IPCA    | 100,00 | 6,00         | 6,39           | BRAM FI RF IMAB 5 +                | 07/03/06 | 15/05/35   | 0,00         |
| NTN-B 15/05/2035 | S-IPCA    | 100,00 | 6,00         | 6,40           | BRAM FI RF IMA B                   | 07/03/06 | 15/05/35   | 0,00         |
| NTN-B 15/05/2035 | S-IPCA    | 100,00 | 6,00         | 6,48           | BRAM FI RF IMA Geral               | 07/03/06 | 15/05/35   | 0,00         |
| NTN-B 15/05/2045 | S-IPCA    | 100,00 | 6,00         | 3,39           | ETF BRAD IMA-B INDIC               | 15/08/04 | 15/05/45   | 0,00         |
| NTN-B 15/05/2045 | S-IPCA    | 100,00 | 6,00         | 3,48           | ETF BRAD IMA-B INDIC               | 15/08/04 | 15/05/45   | 0,00         |
| NTN-B 15/05/2045 | S-IPCA    | 100,00 | 6,00         | 3,75           | BRAM INSTITUCIONAL FI RF IMA GERAL | 15/08/04 | 15/05/45   | 0,00         |
| NTN-B 15/05/2045 | S-IPCA    | 100,00 | 6,00         | 4,06           | ETF BRAD IMA-B INDIC               | 15/08/04 | 15/05/45   | 0,00         |
| NTN-B 15/05/2045 | S-IPCA    | 100,00 | 6,00         | 4,20           | BRAM FI RF IMA B                   | 15/08/04 | 15/05/45   | 0,00         |
| NTN-B 15/05/2045 | S-IPCA    | 100,00 | 6,00         | 4,34           | BRAM FI RF IMA Geral               | 15/08/04 | 15/05/45   | 0,00         |
| NTN-B 15/05/2045 | S-IPCA    | 100,00 | 6,00         | 4,36           | ETF BRAD IMA-B INDIC               | 15/08/04 | 15/05/45   | 0,00         |
| NTN-B 15/05/2045 | S-IPCA    | 100,00 | 6,00         | 4,43           | BRAM FI RF IMA Geral               | 15/08/04 | 15/05/45   | 0,00         |



ANEXOS

COMPOSIÇÃO DA CARTEIRA DE TÍTULOS PÚBLICOS

| CARACTERÍSTICAS  | INDEXADOR | %      | TAXA EMISSÃO | TAXA AQUISIÇÃO | ORIGEM               | EMISSÃO  | VENCIMENTO | % PL         |
|------------------|-----------|--------|--------------|----------------|----------------------|----------|------------|--------------|
| <b>NTNB</b>      |           |        |              |                |                      |          |            | <b>16,46</b> |
| NTN-B 15/05/2045 | S-IPCA    | 100,00 | 6,00         | 4,48           | ETF BRAD IMA-B INDIC | 15/08/04 | 15/05/45   | 0,00         |
| NTN-B 15/05/2045 | S-IPCA    | 100,00 | 6,00         | 4,50           | ETF BRAD IMA-B INDIC | 15/08/04 | 15/05/45   | 0,00         |
| NTN-B 15/05/2045 | S-IPCA    | 100,00 | 6,00         | 4,53           | ETF BRAD IMA-B INDIC | 15/08/04 | 15/05/45   | 0,00         |
| NTN-B 15/05/2045 | S-IPCA    | 100,00 | 6,00         | 4,83           | BRAM FI RF IMA Geral | 15/08/04 | 15/05/45   | 0,00         |
| NTN-B 15/05/2045 | S-IPCA    | 100,00 | 6,00         | 5,32           | ETF BRAD IMA-B INDIC | 15/08/04 | 15/05/45   | 0,00         |
| NTN-B 15/05/2045 | S-IPCA    | 100,00 | 6,00         | 5,36           | BRAM FI RF IMAB 5 +  | 15/08/04 | 15/05/45   | 0,00         |
| NTN-B 15/05/2045 | S-IPCA    | 100,00 | 6,00         | 5,36           | ETF BRAD IMA-B INDIC | 15/08/04 | 15/05/45   | 0,00         |
| NTN-B 15/05/2045 | S-IPCA    | 100,00 | 6,00         | 5,37           | BRAM FI RF IMA B     | 15/08/04 | 15/05/45   | 0,00         |
| NTN-B 15/05/2045 | S-IPCA    | 100,00 | 6,00         | 5,40           | BRAM FI RF IMAB 5 +  | 15/08/04 | 15/05/45   | 0,00         |
| NTN-B 15/05/2045 | S-IPCA    | 100,00 | 6,00         | 5,42           | BRAM FI RF IMA B     | 15/08/04 | 15/05/45   | 0,00         |
| NTN-B 15/05/2045 | S-IPCA    | 100,00 | 6,00         | 5,42           | BRAM FI RF IMA Geral | 15/08/04 | 15/05/45   | 0,00         |
| NTN-B 15/05/2045 | S-IPCA    | 100,00 | 6,00         | 5,42           | BRAM FI RF IMAB 5 +  | 15/08/04 | 15/05/45   | 0,00         |
| NTN-B 15/05/2045 | S-IPCA    | 100,00 | 6,00         | 5,47           | BRAM FI RF IMA Geral | 15/08/04 | 15/05/45   | 0,00         |
| NTN-B 15/05/2045 | S-IPCA    | 100,00 | 6,00         | 5,47           | BRAM FI RF IMAB 5 +  | 15/08/04 | 15/05/45   | 0,00         |
| NTN-B 15/05/2045 | S-IPCA    | 100,00 | 6,00         | 5,48           | BRAM FI RF IMA B     | 15/08/04 | 15/05/45   | 0,00         |
| NTN-B 15/05/2045 | S-IPCA    | 100,00 | 6,00         | 5,49           | BRAM FI RF IMA B     | 15/08/04 | 15/05/45   | 0,00         |
| NTN-B 15/05/2045 | S-IPCA    | 100,00 | 6,00         | 5,49           | BRAM FI RF IMAB 5 +  | 15/08/04 | 15/05/45   | 0,00         |
| NTN-B 15/05/2045 | S-IPCA    | 100,00 | 6,00         | 5,51           | BRAM FI RF IMA B     | 15/08/04 | 15/05/45   | 0,00         |
| NTN-B 15/05/2045 | S-IPCA    | 100,00 | 6,00         | 5,51           | BRAM FI RF IMA Geral | 15/08/04 | 15/05/45   | 0,00         |
| NTN-B 15/05/2045 | S-IPCA    | 100,00 | 6,00         | 5,51           | BRAM FI RF IMAB 5 +  | 15/08/04 | 15/05/45   | 0,00         |
| NTN-B 15/05/2045 | S-IPCA    | 100,00 | 6,00         | 5,52           | BRAM FI RF IMA B     | 15/08/04 | 15/05/45   | 0,00         |
| NTN-B 15/05/2045 | S-IPCA    | 100,00 | 6,00         | 5,52           | BRAM FI RF IMAB 5 +  | 15/08/04 | 15/05/45   | 0,00         |
| NTN-B 15/05/2045 | S-IPCA    | 100,00 | 6,00         | 5,53           | BRAM FI RF IMA Geral | 15/08/04 | 15/05/45   | 0,00         |
| NTN-B 15/05/2045 | S-IPCA    | 100,00 | 6,00         | 5,53           | BRAM FI RF IMAB 5 +  | 15/08/04 | 15/05/45   | 0,00         |
| NTN-B 15/05/2045 | S-IPCA    | 100,00 | 6,00         | 5,54           | BRAM FI RF IMA Geral | 15/08/04 | 15/05/45   | 0,00         |
| NTN-B 15/05/2045 | S-IPCA    | 100,00 | 6,00         | 5,55           | BRAM FI RF IMA B     | 15/08/04 | 15/05/45   | 0,00         |
| NTN-B 15/05/2045 | S-IPCA    | 100,00 | 6,00         | 5,55           | BRAM FI RF IMAB 5 +  | 15/08/04 | 15/05/45   | 0,00         |
| NTN-B 15/05/2045 | S-IPCA    | 100,00 | 6,00         | 5,56           | BRAM FI RF IMA B     | 15/08/04 | 15/05/45   | 0,00         |
| NTN-B 15/05/2045 | S-IPCA    | 100,00 | 6,00         | 5,57           | BRAM FI RF IMA B     | 15/08/04 | 15/05/45   | 0,00         |
| NTN-B 15/05/2045 | S-IPCA    | 100,00 | 6,00         | 5,57           | BRAM FI RF IMAB 5 +  | 15/08/04 | 15/05/45   | 0,00         |
| NTN-B 15/05/2045 | S-IPCA    | 100,00 | 6,00         | 5,58           | BRAM FI RF IMA B     | 15/08/04 | 15/05/45   | 0,00         |
| NTN-B 15/05/2045 | S-IPCA    | 100,00 | 6,00         | 5,58           | BRAM FI RF IMAB 5 +  | 15/08/04 | 15/05/45   | 0,00         |
| NTN-B 15/05/2045 | S-IPCA    | 100,00 | 6,00         | 5,59           | BRAM FI RF IMA B     | 15/08/04 | 15/05/45   | 0,00         |
| NTN-B 15/05/2045 | S-IPCA    | 100,00 | 6,00         | 5,59           | BRAM FI RF IMAB 5 +  | 15/08/04 | 15/05/45   | 0,00         |
| NTN-B 15/05/2045 | S-IPCA    | 100,00 | 6,00         | 5,61           | BRAM FI RF IMA B     | 15/08/04 | 15/05/45   | 0,00         |
| NTN-B 15/05/2045 | S-IPCA    | 100,00 | 6,00         | 5,61           | BRAM FI RF IMAB 5 +  | 15/08/04 | 15/05/45   | 0,00         |
| NTN-B 15/05/2045 | S-IPCA    | 100,00 | 6,00         | 5,62           | BRAM FI RF IMA B     | 15/08/04 | 15/05/45   | 0,00         |

ANEXOS

COMPOSIÇÃO DA CARTEIRA DE TÍTULOS PÚBLICOS

| CARACTERÍSTICAS  | INDEXADOR | %      | TAXA EMISSÃO | TAXA AQUISIÇÃO | ORIGEM                             | EMISSÃO  | VENCIMENTO | % PL         |
|------------------|-----------|--------|--------------|----------------|------------------------------------|----------|------------|--------------|
| <b>NTNB</b>      |           |        |              |                |                                    |          |            | <b>16,46</b> |
| NTN-B 15/05/2045 | S-IPCA    | 100,00 | 6,00         | 5,62           | BRAM FI RF IMA Geral               | 15/08/04 | 15/05/45   | 0,00         |
| NTN-B 15/05/2045 | S-IPCA    | 100,00 | 6,00         | 5,62           | BRAM FI RF IMAB 5 +                | 15/08/04 | 15/05/45   | 0,00         |
| NTN-B 15/05/2045 | S-IPCA    | 100,00 | 6,00         | 5,65           | BRAM FI RF IMAB 5 +                | 15/08/04 | 15/05/45   | 0,00         |
| NTN-B 15/05/2045 | S-IPCA    | 100,00 | 6,00         | 5,66           | BRAM FI RF IMA B                   | 15/08/04 | 15/05/45   | 0,00         |
| NTN-B 15/05/2045 | S-IPCA    | 100,00 | 6,00         | 5,66           | BRAM FI RF IMAB 5 +                | 15/08/04 | 15/05/45   | 0,00         |
| NTN-B 15/05/2045 | S-IPCA    | 100,00 | 6,00         | 5,67           | BRAM FI RF IMA B                   | 15/08/04 | 15/05/45   | 0,00         |
| NTN-B 15/05/2045 | S-IPCA    | 100,00 | 6,00         | 5,70           | BRAM FI RF IMA B                   | 15/08/04 | 15/05/45   | 0,00         |
| NTN-B 15/05/2045 | S-IPCA    | 100,00 | 6,00         | 5,70           | BRAM INSTITUCIONAL FI RF IMA GERAL | 15/08/04 | 15/05/45   | 0,00         |
| NTN-B 15/05/2045 | S-IPCA    | 100,00 | 6,00         | 5,71           | ETF BRAD IMA-B INDIC               | 15/08/04 | 15/05/45   | 0,00         |
| NTN-B 15/05/2045 | S-IPCA    | 100,00 | 6,00         | 5,72           | BRAM FI RF IMA B                   | 15/08/04 | 15/05/45   | 0,00         |
| NTN-B 15/05/2045 | S-IPCA    | 100,00 | 6,00         | 5,72           | BRAM FI RF IMAB 5 +                | 15/08/04 | 15/05/45   | 0,00         |
| NTN-B 15/05/2045 | S-IPCA    | 100,00 | 6,00         | 5,73           | BRAM FI RF IMA B                   | 15/08/04 | 15/05/45   | 0,00         |
| NTN-B 15/05/2045 | S-IPCA    | 100,00 | 6,00         | 5,74           | BRAM FI RF IMA B                   | 15/08/04 | 15/05/45   | 0,00         |
| NTN-B 15/05/2045 | S-IPCA    | 100,00 | 6,00         | 5,75           | BRAM FI RF IMA B                   | 15/08/04 | 15/05/45   | 0,00         |
| NTN-B 15/05/2045 | S-IPCA    | 100,00 | 6,00         | 5,75           | BRAM FI RF IMAB 5 +                | 15/08/04 | 15/05/45   | 0,00         |
| NTN-B 15/05/2045 | S-IPCA    | 100,00 | 6,00         | 5,76           | BRAM FI RF IMA B                   | 15/08/04 | 15/05/45   | 0,00         |
| NTN-B 15/05/2045 | S-IPCA    | 100,00 | 6,00         | 5,76           | BRAM FI RF IMAB 5 +                | 15/08/04 | 15/05/45   | 0,00         |
| NTN-B 15/05/2045 | S-IPCA    | 100,00 | 6,00         | 5,76           | ETF BRAD IMA-B INDIC               | 15/08/04 | 15/05/45   | 0,00         |
| NTN-B 15/05/2045 | S-IPCA    | 100,00 | 6,00         | 5,77           | BRAM FI RF IMA B                   | 15/08/04 | 15/05/45   | 0,00         |
| NTN-B 15/05/2045 | S-IPCA    | 100,00 | 6,00         | 5,77           | ETF BRAD IMA-B INDIC               | 15/08/04 | 15/05/45   | 0,00         |
| NTN-B 15/05/2045 | S-IPCA    | 100,00 | 6,00         | 5,79           | BRAM INSTITUCIONAL FI RF IMA GERAL | 15/08/04 | 15/05/45   | 0,00         |
| NTN-B 15/05/2045 | S-IPCA    | 100,00 | 6,00         | 5,80           | BRAM FI RF IMAB 5 +                | 15/08/04 | 15/05/45   | 0,00         |
| NTN-B 15/05/2045 | S-IPCA    | 100,00 | 6,00         | 5,81           | BRAM FI RF IMA B                   | 15/08/04 | 15/05/45   | 0,00         |
| NTN-B 15/05/2045 | S-IPCA    | 100,00 | 6,00         | 5,81           | BRAM FI RF IMA Geral               | 15/08/04 | 15/05/45   | 0,00         |
| NTN-B 15/05/2045 | S-IPCA    | 100,00 | 6,00         | 5,81           | BRAM FI RF IMAB 5 +                | 15/08/04 | 15/05/45   | 0,00         |
| NTN-B 15/05/2045 | S-IPCA    | 100,00 | 6,00         | 5,81           | ETF BRAD IMA-B INDIC               | 15/08/04 | 15/05/45   | 0,00         |
| NTN-B 15/05/2045 | S-IPCA    | 100,00 | 6,00         | 5,83           | BRAM FI RF IMAB 5 +                | 15/08/04 | 15/05/45   | 0,00         |
| NTN-B 15/05/2045 | S-IPCA    | 100,00 | 6,00         | 5,86           | BRAM FI RF IMA B                   | 15/08/04 | 15/05/45   | 0,00         |
| NTN-B 15/05/2045 | S-IPCA    | 100,00 | 6,00         | 5,87           | BRAM FI RF IMA B                   | 15/08/04 | 15/05/45   | 0,00         |
| NTN-B 15/05/2045 | S-IPCA    | 100,00 | 6,00         | 5,87           | BRAM FI RF IMA Geral               | 15/08/04 | 15/05/45   | 0,00         |
| NTN-B 15/05/2045 | S-IPCA    | 100,00 | 6,00         | 5,88           | BRAM INSTITUCIONAL FI RF IMA GERAL | 15/08/04 | 15/05/45   | 0,00         |
| NTN-B 15/05/2045 | S-IPCA    | 100,00 | 6,00         | 5,89           | BRAM FI RF IMAB 5 +                | 15/08/04 | 15/05/45   | 0,00         |
| NTN-B 15/05/2045 | S-IPCA    | 100,00 | 6,00         | 5,90           | BRAM FI RF IMA B                   | 15/08/04 | 15/05/45   | 0,00         |
| NTN-B 15/05/2045 | S-IPCA    | 100,00 | 6,00         | 5,90           | BRAM FI RF IMAB 5 +                | 15/08/04 | 15/05/45   | 0,00         |
| NTN-B 15/05/2045 | S-IPCA    | 100,00 | 6,00         | 5,91           | BRAM FI RF IMA B                   | 15/08/04 | 15/05/45   | 0,00         |
| NTN-B 15/05/2045 | S-IPCA    | 100,00 | 6,00         | 5,91           | BRAM FI RF IMAB 5 +                | 15/08/04 | 15/05/45   | 0,00         |
| NTN-B 15/05/2045 | S-IPCA    | 100,00 | 6,00         | 5,93           | BRAM FI RF IMA B                   | 15/08/04 | 15/05/45   | 0,00         |

## ANEXOS

### COMPOSIÇÃO DA CARTEIRA DE TÍTULOS PÚBLICOS

| CARACTERÍSTICAS  | INDEXADOR | %      | TAXA EMISSÃO | TAXA AQUISIÇÃO | ORIGEM                             | EMIÇÃO   | VENCIMENTO | % PL         |
|------------------|-----------|--------|--------------|----------------|------------------------------------|----------|------------|--------------|
| <b>NTNB</b>      |           |        |              |                |                                    |          |            | <b>16,46</b> |
| NTN-B 15/05/2045 | S-IPCA    | 100,00 | 6,00         | 5,93           | BRAM FI RF IMAB 5 +                | 15/08/04 | 15/05/45   | 0,00         |
| NTN-B 15/05/2045 | S-IPCA    | 100,00 | 6,00         | 5,94           | BRAM FI RF IMA Geral               | 15/08/04 | 15/05/45   | 0,00         |
| NTN-B 15/05/2045 | S-IPCA    | 100,00 | 6,00         | 5,96           | BRAM FI RF IMAB 5 +                | 15/08/04 | 15/05/45   | 0,00         |
| NTN-B 15/05/2045 | S-IPCA    | 100,00 | 6,00         | 5,97           | BRAM FI RF IMAB 5 +                | 15/08/04 | 15/05/45   | 0,00         |
| NTN-B 15/05/2045 | S-IPCA    | 100,00 | 6,00         | 5,98           | BRAM FI RF IMAB 5 +                | 15/08/04 | 15/05/45   | 0,00         |
| NTN-B 15/05/2045 | S-IPCA    | 100,00 | 6,00         | 6,00           | BRAM FI RF IMAB 5 +                | 15/08/04 | 15/05/45   | 0,00         |
| NTN-B 15/05/2045 | S-IPCA    | 100,00 | 6,00         | 6,02           | BRAM FI RF IMAB 5 +                | 15/08/04 | 15/05/45   | 0,00         |
| NTN-B 15/05/2045 | S-IPCA    | 100,00 | 6,00         | 6,04           | BRAM FI RF IMA B                   | 15/08/04 | 15/05/45   | 0,00         |
| NTN-B 15/05/2045 | S-IPCA    | 100,00 | 6,00         | 6,04           | BRAM FI RF IMAB 5 +                | 15/08/04 | 15/05/45   | 0,00         |
| NTN-B 15/05/2045 | S-IPCA    | 100,00 | 6,00         | 6,05           | BRAM FI RF IMAB 5 +                | 15/08/04 | 15/05/45   | 0,00         |
| NTN-B 15/05/2045 | S-IPCA    | 100,00 | 6,00         | 6,07           | BRAM FI RF IMAB 5 +                | 15/08/04 | 15/05/45   | 0,00         |
| NTN-B 15/05/2045 | S-IPCA    | 100,00 | 6,00         | 6,08           | BRAM FI RF IMAB 5 +                | 15/08/04 | 15/05/45   | 0,00         |
| NTN-B 15/05/2045 | S-IPCA    | 100,00 | 6,00         | 6,10           | BRAM FI RF IMAB 5 +                | 15/08/04 | 15/05/45   | 0,00         |
| NTN-B 15/05/2045 | S-IPCA    | 100,00 | 6,00         | 6,12           | BRAM FI RF IMA B                   | 15/08/04 | 15/05/45   | 0,00         |
| NTN-B 15/05/2045 | S-IPCA    | 100,00 | 6,00         | 6,12           | BRAM FI RF IMAB 5 +                | 15/08/04 | 15/05/45   | 0,00         |
| NTN-B 15/05/2045 | S-IPCA    | 100,00 | 6,00         | 6,16           | BRAM FI RF IMAB 5 +                | 15/08/04 | 15/05/45   | 0,00         |
| NTN-B 15/05/2045 | S-IPCA    | 100,00 | 6,00         | 6,17           | BRAM FI RF IMAB 5 +                | 15/08/04 | 15/05/45   | 0,00         |
| NTN-B 15/05/2045 | S-IPCA    | 100,00 | 6,00         | 6,21           | BRAM FI RF IMAB 5 +                | 15/08/04 | 15/05/45   | 0,00         |
| NTN-B 15/05/2045 | S-IPCA    | 100,00 | 6,00         | 6,26           | BRAM FI RF IMA B                   | 15/08/04 | 15/05/45   | 0,00         |
| NTN-B 15/05/2045 | S-IPCA    | 100,00 | 6,00         | 6,27           | BRAM FI RF IMA B                   | 15/08/04 | 15/05/45   | 0,00         |
| NTN-B 15/05/2045 | S-IPCA    | 100,00 | 6,00         | 6,28           | BRAM FI RF IMAB 5 +                | 15/08/04 | 15/05/45   | 0,00         |
| NTN-B 15/05/2045 | S-IPCA    | 100,00 | 6,00         | 6,34           | BRAM FI RF IMA B                   | 15/08/04 | 15/05/45   | 0,00         |
| NTN-B 15/05/2045 | S-IPCA    | 100,00 | 6,00         | 6,35           | BRAM FI RF IMA Geral               | 15/08/04 | 15/05/45   | 0,00         |
| NTN-B 15/05/2045 | S-IPCA    | 100,00 | 6,00         | 6,35           | BRAM FI RF IMAB 5 +                | 15/08/04 | 15/05/45   | 0,00         |
| NTN-B 15/05/2045 | S-IPCA    | 100,00 | 6,00         | 6,35           | ETF BRAD IMA-B INDIC               | 15/08/04 | 15/05/45   | 0,00         |
| NTN-B 15/05/2045 | S-IPCA    | 100,00 | 6,00         | 6,38           | BRAM FI RF IMA B                   | 15/08/04 | 15/05/45   | 0,00         |
| NTN-B 15/05/2045 | S-IPCA    | 100,00 | 6,00         | 6,41           | BRAM FI RF IMA B                   | 15/08/04 | 15/05/45   | 0,00         |
| NTN-B 15/05/2045 | S-IPCA    | 100,00 | 6,00         | 6,41           | BRAM INSTITUCIONAL FI RF IMA GERAL | 15/08/04 | 15/05/45   | 0,00         |
| NTN-B 15/05/2045 | S-IPCA    | 100,00 | 6,00         | 6,45           | BRAM INSTITUCIONAL FI RF IMA GERAL | 15/08/04 | 15/05/45   | 0,00         |
| NTN-B 15/05/2045 | S-IPCA    | 100,00 | 6,00         | 6,46           | BRAM FI RF IMAB 5 +                | 15/08/04 | 15/05/45   | 0,00         |
| NTN-B 15/05/2045 | S-IPCA    | 100,00 | 6,00         | 6,47           | BRAM FI RF IMAB 5 +                | 15/08/04 | 15/05/45   | 0,00         |
| NTN-B 15/05/2045 | S-IPCA    | 100,00 | 6,00         | 6,48           | BRAM FI RF IMA Geral               | 15/08/04 | 15/05/45   | 0,00         |
| NTN-B 15/05/2045 | S-IPCA    | 100,00 | 6,00         | 6,49           | BRAM FI RF IMA B                   | 15/08/04 | 15/05/45   | 0,00         |
| NTN-B 15/05/2045 | S-IPCA    | 100,00 | 6,00         | 6,49           | BRAM FI RF IMAB 5 +                | 15/08/04 | 15/05/45   | 0,00         |
| NTN-B 15/05/2045 | S-IPCA    | 100,00 | 6,00         | 6,50           | BRAM FI RF IMA B                   | 15/08/04 | 15/05/45   | 0,00         |
| NTN-B 15/05/2045 | S-IPCA    | 100,00 | 6,00         | 6,50           | BRAM FI RF IMAB 5 +                | 15/08/04 | 15/05/45   | 0,00         |
| NTN-B 15/05/2045 | S-IPCA    | 100,00 | 6,00         | 6,54           | BRAM FI RF IMA Geral               | 15/08/04 | 15/05/45   | 0,00         |

ANEXOS

COMPOSIÇÃO DA CARTEIRA DE TÍTULOS PÚBLICOS

| CARACTERÍSTICAS  | INDEXADOR | %      | TAXA EMISSÃO | TAXA AQUISIÇÃO | ORIGEM                             | EMISSÃO  | VENCIMENTO | % PL         |
|------------------|-----------|--------|--------------|----------------|------------------------------------|----------|------------|--------------|
| <b>NTNB</b>      |           |        |              |                |                                    |          |            | <b>16,46</b> |
| NTN-B 15/05/2055 | S-IPCA    | 100,00 | 6,00         | 3,86           | BRAM INSTITUCIONAL FI RF IMA GERAL | 14/01/15 | 15/05/55   | 0,00         |
| NTN-B 15/05/2055 | S-IPCA    | 100,00 | 6,00         | 4,03           | ETF BRAD IMA-B INDIC               | 14/01/15 | 15/05/55   | 0,00         |
| NTN-B 15/05/2055 | S-IPCA    | 100,00 | 6,00         | 4,30           | ETF BRAD IMA-B INDIC               | 14/01/15 | 15/05/55   | 0,00         |
| NTN-B 15/05/2055 | S-IPCA    | 100,00 | 6,00         | 4,33           | ETF BRAD IMA-B INDIC               | 14/01/15 | 15/05/55   | 0,00         |
| NTN-B 15/05/2055 | S-IPCA    | 100,00 | 6,00         | 4,39           | ETF BRAD IMA-B INDIC               | 14/01/15 | 15/05/55   | 0,00         |
| NTN-B 15/05/2055 | S-IPCA    | 100,00 | 6,00         | 4,40           | BRAM FI RF IMA Geral               | 14/01/15 | 15/05/55   | 0,00         |
| NTN-B 15/05/2055 | S-IPCA    | 100,00 | 6,00         | 4,42           | ETF BRAD IMA-B INDIC               | 14/01/15 | 15/05/55   | 0,00         |
| NTN-B 15/05/2055 | S-IPCA    | 100,00 | 6,00         | 4,50           | ETF BRAD IMA-B INDIC               | 14/01/15 | 15/05/55   | 0,00         |
| NTN-B 15/05/2055 | S-IPCA    | 100,00 | 6,00         | 4,51           | BRAM FI RF IMA Geral               | 14/01/15 | 15/05/55   | 0,00         |
| NTN-B 15/05/2055 | S-IPCA    | 100,00 | 6,00         | 4,57           | ETF BRAD IMA-B INDIC               | 14/01/15 | 15/05/55   | 0,00         |
| NTN-B 15/05/2055 | S-IPCA    | 100,00 | 6,00         | 4,84           | ETF BRAD IMA-B INDIC               | 14/01/15 | 15/05/55   | 0,00         |
| NTN-B 15/05/2055 | S-IPCA    | 100,00 | 6,00         | 4,94           | ETF BRAD IMA-B INDIC               | 14/01/15 | 15/05/55   | 0,00         |
| NTN-B 15/05/2055 | S-IPCA    | 100,00 | 6,00         | 5,19           | ETF BRAD IMA-B INDIC               | 14/01/15 | 15/05/55   | 0,00         |
| NTN-B 15/05/2055 | S-IPCA    | 100,00 | 6,00         | 5,25           | BRAM FI RF IMAB 5 +                | 14/01/15 | 15/05/55   | 0,00         |
| NTN-B 15/05/2055 | S-IPCA    | 100,00 | 6,00         | 5,35           | BRAM FI RF IMAB 5 +                | 14/01/15 | 15/05/55   | 0,00         |
| NTN-B 15/05/2055 | S-IPCA    | 100,00 | 6,00         | 5,35           | ETF BRAD IMA-B INDIC               | 14/01/15 | 15/05/55   | 0,00         |
| NTN-B 15/05/2055 | S-IPCA    | 100,00 | 6,00         | 5,36           | BRAM FI RF IMA B                   | 14/01/15 | 15/05/55   | 0,00         |
| NTN-B 15/05/2055 | S-IPCA    | 100,00 | 6,00         | 5,44           | BRAM FI RF IMA B                   | 14/01/15 | 15/05/55   | 0,00         |
| NTN-B 15/05/2055 | S-IPCA    | 100,00 | 6,00         | 5,44           | BRAM FI RF IMA Geral               | 14/01/15 | 15/05/55   | 0,00         |
| NTN-B 15/05/2055 | S-IPCA    | 100,00 | 6,00         | 5,44           | BRAM FI RF IMAB 5 +                | 14/01/15 | 15/05/55   | 0,00         |
| NTN-B 15/05/2055 | S-IPCA    | 100,00 | 6,00         | 5,47           | BRAM FI RF IMA Geral               | 14/01/15 | 15/05/55   | 0,00         |
| NTN-B 15/05/2055 | S-IPCA    | 100,00 | 6,00         | 5,47           | BRAM FI RF IMAB 5 +                | 14/01/15 | 15/05/55   | 0,00         |
| NTN-B 15/05/2055 | S-IPCA    | 100,00 | 6,00         | 5,50           | BRAM FI RF IMA B                   | 14/01/15 | 15/05/55   | 0,00         |
| NTN-B 15/05/2055 | S-IPCA    | 100,00 | 6,00         | 5,51           | BRAM FI RF IMA B                   | 14/01/15 | 15/05/55   | 0,00         |
| NTN-B 15/05/2055 | S-IPCA    | 100,00 | 6,00         | 5,51           | BRAM FI RF IMA Geral               | 14/01/15 | 15/05/55   | 0,00         |
| NTN-B 15/05/2055 | S-IPCA    | 100,00 | 6,00         | 5,51           | BRAM FI RF IMAB 5 +                | 14/01/15 | 15/05/55   | 0,00         |
| NTN-B 15/05/2055 | S-IPCA    | 100,00 | 6,00         | 5,52           | BRAM FI RF IMA B                   | 14/01/15 | 15/05/55   | 0,00         |
| NTN-B 15/05/2055 | S-IPCA    | 100,00 | 6,00         | 5,53           | BRAM FI RF IMAB 5 +                | 14/01/15 | 15/05/55   | 0,00         |
| NTN-B 15/05/2055 | S-IPCA    | 100,00 | 6,00         | 5,54           | BRAM FI RF IMA B                   | 14/01/15 | 15/05/55   | 0,00         |
| NTN-B 15/05/2055 | S-IPCA    | 100,00 | 6,00         | 5,54           | BRAM FI RF IMA Geral               | 14/01/15 | 15/05/55   | 0,00         |
| NTN-B 15/05/2055 | S-IPCA    | 100,00 | 6,00         | 5,54           | BRAM FI RF IMAB 5 +                | 14/01/15 | 15/05/55   | 0,00         |
| NTN-B 15/05/2055 | S-IPCA    | 100,00 | 6,00         | 5,55           | BRAM FI RF IMA Geral               | 14/01/15 | 15/05/55   | 0,00         |
| NTN-B 15/05/2055 | S-IPCA    | 100,00 | 6,00         | 5,56           | BRAM FI RF IMAB 5 +                | 14/01/15 | 15/05/55   | 0,00         |
| NTN-B 15/05/2055 | S-IPCA    | 100,00 | 6,00         | 5,57           | BRAM FI RF IMA B                   | 14/01/15 | 15/05/55   | 0,00         |
| NTN-B 15/05/2055 | S-IPCA    | 100,00 | 6,00         | 5,57           | BRAM FI RF IMA Geral               | 14/01/15 | 15/05/55   | 0,00         |
| NTN-B 15/05/2055 | S-IPCA    | 100,00 | 6,00         | 5,57           | BRAM FI RF IMAB 5 +                | 14/01/15 | 15/05/55   | 0,00         |
| NTN-B 15/05/2055 | S-IPCA    | 100,00 | 6,00         | 5,58           | BRAM FI RF IMA B                   | 14/01/15 | 15/05/55   | 0,00         |

ANEXOS

COMPOSIÇÃO DA CARTEIRA DE TÍTULOS PÚBLICOS

| CARACTERÍSTICAS  | INDEXADOR | %      | TAXA EMISSÃO | TAXA AQUISIÇÃO | ORIGEM                             | EMISSÃO  | VENCIMENTO | % PL         |
|------------------|-----------|--------|--------------|----------------|------------------------------------|----------|------------|--------------|
| <b>NTNB</b>      |           |        |              |                |                                    |          |            | <b>16,46</b> |
| NTN-B 15/05/2055 | S-IPCA    | 100,00 | 6,00         | 5,58           | BRAM FI RF IMAB 5 +                | 14/01/15 | 15/05/55   | 0,00         |
| NTN-B 15/05/2055 | S-IPCA    | 100,00 | 6,00         | 5,59           | BRAM FI RF IMA B                   | 14/01/15 | 15/05/55   | 0,00         |
| NTN-B 15/05/2055 | S-IPCA    | 100,00 | 6,00         | 5,59           | BRAM FI RF IMAB 5 +                | 14/01/15 | 15/05/55   | 0,00         |
| NTN-B 15/05/2055 | S-IPCA    | 100,00 | 6,00         | 5,60           | BRAM FI RF IMAB 5 +                | 14/01/15 | 15/05/55   | 0,00         |
| NTN-B 15/05/2055 | S-IPCA    | 100,00 | 6,00         | 5,61           | BRAM FI RF IMA B                   | 14/01/15 | 15/05/55   | 0,00         |
| NTN-B 15/05/2055 | S-IPCA    | 100,00 | 6,00         | 5,61           | BRAM FI RF IMAB 5 +                | 14/01/15 | 15/05/55   | 0,00         |
| NTN-B 15/05/2055 | S-IPCA    | 100,00 | 6,00         | 5,62           | BRAM FI RF IMA B                   | 14/01/15 | 15/05/55   | 0,00         |
| NTN-B 15/05/2055 | S-IPCA    | 100,00 | 6,00         | 5,62           | BRAM FI RF IMAB 5 +                | 14/01/15 | 15/05/55   | 0,00         |
| NTN-B 15/05/2055 | S-IPCA    | 100,00 | 6,00         | 5,63           | BRAM FI RF IMA B                   | 14/01/15 | 15/05/55   | 0,00         |
| NTN-B 15/05/2055 | S-IPCA    | 100,00 | 6,00         | 5,64           | BRAM FI RF IMA B                   | 14/01/15 | 15/05/55   | 0,00         |
| NTN-B 15/05/2055 | S-IPCA    | 100,00 | 6,00         | 5,64           | BRAM FI RF IMAB 5 +                | 14/01/15 | 15/05/55   | 0,00         |
| NTN-B 15/05/2055 | S-IPCA    | 100,00 | 6,00         | 5,65           | BRAM FI RF IMA B                   | 14/01/15 | 15/05/55   | 0,00         |
| NTN-B 15/05/2055 | S-IPCA    | 100,00 | 6,00         | 5,65           | BRAM FI RF IMA Geral               | 14/01/15 | 15/05/55   | 0,00         |
| NTN-B 15/05/2055 | S-IPCA    | 100,00 | 6,00         | 5,65           | BRAM FI RF IMAB 5 +                | 14/01/15 | 15/05/55   | 0,00         |
| NTN-B 15/05/2055 | S-IPCA    | 100,00 | 6,00         | 5,66           | BRAM FI RF IMA B                   | 14/01/15 | 15/05/55   | 0,00         |
| NTN-B 15/05/2055 | S-IPCA    | 100,00 | 6,00         | 5,68           | BRAM FI RF IMA B                   | 14/01/15 | 15/05/55   | 0,00         |
| NTN-B 15/05/2055 | S-IPCA    | 100,00 | 6,00         | 5,68           | BRAM FI RF IMAB 5 +                | 14/01/15 | 15/05/55   | 0,00         |
| NTN-B 15/05/2055 | S-IPCA    | 100,00 | 6,00         | 5,71           | BRAM FI RF IMA B                   | 14/01/15 | 15/05/55   | 0,00         |
| NTN-B 15/05/2055 | S-IPCA    | 100,00 | 6,00         | 5,71           | ETF BRAD IMA-B INDIC               | 14/01/15 | 15/05/55   | 0,00         |
| NTN-B 15/05/2055 | S-IPCA    | 100,00 | 6,00         | 5,72           | BRAM FI RF IMA B                   | 14/01/15 | 15/05/55   | 0,00         |
| NTN-B 15/05/2055 | S-IPCA    | 100,00 | 6,00         | 5,72           | BRAM INSTITUCIONAL FI RF IMA GERAL | 14/01/15 | 15/05/55   | 0,00         |
| NTN-B 15/05/2055 | S-IPCA    | 100,00 | 6,00         | 5,73           | BRAM FI RF IMA B                   | 14/01/15 | 15/05/55   | 0,00         |
| NTN-B 15/05/2055 | S-IPCA    | 100,00 | 6,00         | 5,75           | BRAM FI RF IMA B                   | 14/01/15 | 15/05/55   | 0,00         |
| NTN-B 15/05/2055 | S-IPCA    | 100,00 | 6,00         | 5,75           | BRAM FI RF IMAB 5 +                | 14/01/15 | 15/05/55   | 0,00         |
| NTN-B 15/05/2055 | S-IPCA    | 100,00 | 6,00         | 5,77           | BRAM FI RF IMA B                   | 14/01/15 | 15/05/55   | 0,00         |
| NTN-B 15/05/2055 | S-IPCA    | 100,00 | 6,00         | 5,78           | BRAM FI RF IMAB 5 +                | 14/01/15 | 15/05/55   | 0,00         |
| NTN-B 15/05/2055 | S-IPCA    | 100,00 | 6,00         | 5,79           | BRAM FI RF IMA B                   | 14/01/15 | 15/05/55   | 0,00         |
| NTN-B 15/05/2055 | S-IPCA    | 100,00 | 6,00         | 5,79           | BRAM FI RF IMAB 5 +                | 14/01/15 | 15/05/55   | 0,00         |
| NTN-B 15/05/2055 | S-IPCA    | 100,00 | 6,00         | 5,79           | ETF BRAD IMA-B INDIC               | 14/01/15 | 15/05/55   | 0,00         |
| NTN-B 15/05/2055 | S-IPCA    | 100,00 | 6,00         | 5,80           | BRAM FI RF IMA B                   | 14/01/15 | 15/05/55   | 0,00         |
| NTN-B 15/05/2055 | S-IPCA    | 100,00 | 6,00         | 5,80           | BRAM FI RF IMA Geral               | 14/01/15 | 15/05/55   | 0,00         |
| NTN-B 15/05/2055 | S-IPCA    | 100,00 | 6,00         | 5,80           | BRAM FI RF IMAB 5 +                | 14/01/15 | 15/05/55   | 0,00         |
| NTN-B 15/05/2055 | S-IPCA    | 100,00 | 6,00         | 5,81           | BRAM FI RF IMA B                   | 14/01/15 | 15/05/55   | 0,00         |
| NTN-B 15/05/2055 | S-IPCA    | 100,00 | 6,00         | 5,81           | BRAM FI RF IMAB 5 +                | 14/01/15 | 15/05/55   | 0,00         |
| NTN-B 15/05/2055 | S-IPCA    | 100,00 | 6,00         | 5,81           | ETF BRAD IMA-B INDIC               | 14/01/15 | 15/05/55   | 0,00         |
| NTN-B 15/05/2055 | S-IPCA    | 100,00 | 6,00         | 5,82           | BRAM FI RF IMAB 5 +                | 14/01/15 | 15/05/55   | 0,00         |
| NTN-B 15/05/2055 | S-IPCA    | 100,00 | 6,00         | 5,83           | BRAM FI RF IMA B                   | 14/01/15 | 15/05/55   | 0,00         |

## ANEXOS

### COMPOSIÇÃO DA CARTEIRA DE TÍTULOS PÚBLICOS

| CARACTERÍSTICAS  | INDEXADOR | %      | TAXA EMISSÃO | TAXA AQUISIÇÃO | ORIGEM                             | EMIÇÃO   | VENCIMENTO | % PL         |
|------------------|-----------|--------|--------------|----------------|------------------------------------|----------|------------|--------------|
| <b>NTNB</b>      |           |        |              |                |                                    |          |            | <b>16,46</b> |
| NTN-B 15/05/2055 | S-IPCA    | 100,00 | 6,00         | 5,83           | BRAM FI RF IMAB 5 +                | 14/01/15 | 15/05/55   | 0,00         |
| NTN-B 15/05/2055 | S-IPCA    | 100,00 | 6,00         | 5,84           | BRAM FI RF IMAB 5 +                | 14/01/15 | 15/05/55   | 0,00         |
| NTN-B 15/05/2055 | S-IPCA    | 100,00 | 6,00         | 5,85           | BRAM FI RF IMAB 5 +                | 14/01/15 | 15/05/55   | 0,00         |
| NTN-B 15/05/2055 | S-IPCA    | 100,00 | 6,00         | 5,87           | BRAM FI RF IMA B                   | 14/01/15 | 15/05/55   | 0,00         |
| NTN-B 15/05/2055 | S-IPCA    | 100,00 | 6,00         | 5,88           | BRAM FI RF IMAB 5 +                | 14/01/15 | 15/05/55   | 0,00         |
| NTN-B 15/05/2055 | S-IPCA    | 100,00 | 6,00         | 5,91           | BRAM FI RF IMA B                   | 14/01/15 | 15/05/55   | 0,00         |
| NTN-B 15/05/2055 | S-IPCA    | 100,00 | 6,00         | 5,91           | BRAM INSTITUCIONAL FI RF IMA GERAL | 14/01/15 | 15/05/55   | 0,00         |
| NTN-B 15/05/2055 | S-IPCA    | 100,00 | 6,00         | 5,92           | BRAM FI RF IMA B                   | 14/01/15 | 15/05/55   | 0,00         |
| NTN-B 15/05/2055 | S-IPCA    | 100,00 | 6,00         | 5,92           | BRAM FI RF IMA Geral               | 14/01/15 | 15/05/55   | 0,00         |
| NTN-B 15/05/2055 | S-IPCA    | 100,00 | 6,00         | 5,93           | BRAM FI RF IMAB 5 +                | 14/01/15 | 15/05/55   | 0,00         |
| NTN-B 15/05/2055 | S-IPCA    | 100,00 | 6,00         | 5,94           | BRAM FI RF IMA Geral               | 14/01/15 | 15/05/55   | 0,00         |
| NTN-B 15/05/2055 | S-IPCA    | 100,00 | 6,00         | 5,94           | BRAM FI RF IMAB 5 +                | 14/01/15 | 15/05/55   | 0,00         |
| NTN-B 15/05/2055 | S-IPCA    | 100,00 | 6,00         | 5,95           | BRAM FI RF IMA B                   | 14/01/15 | 15/05/55   | 0,00         |
| NTN-B 15/05/2055 | S-IPCA    | 100,00 | 6,00         | 5,95           | BRAM FI RF IMA Geral               | 14/01/15 | 15/05/55   | 0,00         |
| NTN-B 15/05/2055 | S-IPCA    | 100,00 | 6,00         | 5,95           | BRAM FI RF IMAB 5 +                | 14/01/15 | 15/05/55   | 0,00         |
| NTN-B 15/05/2055 | S-IPCA    | 100,00 | 6,00         | 5,97           | BRAM FI RF IMA B                   | 14/01/15 | 15/05/55   | 0,00         |
| NTN-B 15/05/2055 | S-IPCA    | 100,00 | 6,00         | 5,99           | BRAM FI RF IMAB 5 +                | 14/01/15 | 15/05/55   | 0,00         |
| NTN-B 15/05/2055 | S-IPCA    | 100,00 | 6,00         | 6,00           | BRAM FI RF IMAB 5 +                | 14/01/15 | 15/05/55   | 0,00         |
| NTN-B 15/05/2055 | S-IPCA    | 100,00 | 6,00         | 6,01           | BRAM FI RF IMAB 5 +                | 14/01/15 | 15/05/55   | 0,00         |
| NTN-B 15/05/2055 | S-IPCA    | 100,00 | 6,00         | 6,03           | BRAM FI RF IMA B                   | 14/01/15 | 15/05/55   | 0,00         |
| NTN-B 15/05/2055 | S-IPCA    | 100,00 | 6,00         | 6,03           | BRAM FI RF IMAB 5 +                | 14/01/15 | 15/05/55   | 0,00         |
| NTN-B 15/05/2055 | S-IPCA    | 100,00 | 6,00         | 6,04           | BRAM FI RF IMAB 5 +                | 14/01/15 | 15/05/55   | 0,00         |
| NTN-B 15/05/2055 | S-IPCA    | 100,00 | 6,00         | 6,07           | BRAM FI RF IMAB 5 +                | 14/01/15 | 15/05/55   | 0,00         |
| NTN-B 15/05/2055 | S-IPCA    | 100,00 | 6,00         | 6,09           | BRAM FI RF IMAB 5 +                | 14/01/15 | 15/05/55   | 0,00         |
| NTN-B 15/05/2055 | S-IPCA    | 100,00 | 6,00         | 6,10           | BRAM FI RF IMAB 5 +                | 14/01/15 | 15/05/55   | 0,00         |
| NTN-B 15/05/2055 | S-IPCA    | 100,00 | 6,00         | 6,11           | BRAM FI RF IMA B                   | 14/01/15 | 15/05/55   | 0,00         |
| NTN-B 15/05/2055 | S-IPCA    | 100,00 | 6,00         | 6,11           | BRAM FI RF IMAB 5 +                | 14/01/15 | 15/05/55   | 0,00         |
| NTN-B 15/05/2055 | S-IPCA    | 100,00 | 6,00         | 6,16           | BRAM FI RF IMAB 5 +                | 14/01/15 | 15/05/55   | 0,00         |
| NTN-B 15/05/2055 | S-IPCA    | 100,00 | 6,00         | 6,17           | BRAM FI RF IMAB 5 +                | 14/01/15 | 15/05/55   | 0,00         |
| NTN-B 15/05/2055 | S-IPCA    | 100,00 | 6,00         | 6,27           | BRAM FI RF IMA B                   | 14/01/15 | 15/05/55   | 0,00         |
| NTN-B 15/05/2055 | S-IPCA    | 100,00 | 6,00         | 6,28           | BRAM FI RF IMA B                   | 14/01/15 | 15/05/55   | 0,00         |
| NTN-B 15/05/2055 | S-IPCA    | 100,00 | 6,00         | 6,29           | BRAM FI RF IMAB 5 +                | 14/01/15 | 15/05/55   | 0,00         |
| NTN-B 15/05/2055 | S-IPCA    | 100,00 | 6,00         | 6,32           | BRAM FI RF IMA B                   | 14/01/15 | 15/05/55   | 0,00         |
| NTN-B 15/05/2055 | S-IPCA    | 100,00 | 6,00         | 6,34           | BRAM FI RF IMA B                   | 14/01/15 | 15/05/55   | 0,00         |
| NTN-B 15/05/2055 | S-IPCA    | 100,00 | 6,00         | 6,34           | BRAM FI RF IMA Geral               | 14/01/15 | 15/05/55   | 0,00         |
| NTN-B 15/05/2055 | S-IPCA    | 100,00 | 6,00         | 6,34           | BRAM FI RF IMAB 5 +                | 14/01/15 | 15/05/55   | 0,00         |
| NTN-B 15/05/2055 | S-IPCA    | 100,00 | 6,00         | 6,34           | ETF BRAD IMA-B INDIC               | 14/01/15 | 15/05/55   | 0,00         |

## ANEXOS

### COMPOSIÇÃO DA CARTEIRA DE TÍTULOS PÚBLICOS

| CARACTERÍSTICAS  | INDEXADOR | %      | TAXA EMISSÃO | TAXA AQUISIÇÃO | ORIGEM                             | EMISSÃO  | VENCIMENTO | % PL         |
|------------------|-----------|--------|--------------|----------------|------------------------------------|----------|------------|--------------|
| <b>NTNB</b>      |           |        |              |                |                                    |          |            | <b>16,46</b> |
| NTN-B 15/05/2055 | S-IPCA    | 100,00 | 6,00         | 6,39           | BRAM FI RF IMA B                   | 14/01/15 | 15/05/55   | 0,00         |
| NTN-B 15/05/2055 | S-IPCA    | 100,00 | 6,00         | 6,40           | BRAM INSTITUCIONAL FI RF IMA GERAL | 14/01/15 | 15/05/55   | 0,00         |
| NTN-B 15/05/2055 | S-IPCA    | 100,00 | 6,00         | 6,41           | BRAM FI RF IMA B                   | 14/01/15 | 15/05/55   | 0,00         |
| NTN-B 15/05/2055 | S-IPCA    | 100,00 | 6,00         | 6,45           | BRAM FI RF IMAB 5 +                | 14/01/15 | 15/05/55   | 0,00         |
| NTN-B 15/05/2055 | S-IPCA    | 100,00 | 6,00         | 6,45           | BRAM INSTITUCIONAL FI RF IMA GERAL | 14/01/15 | 15/05/55   | 0,00         |
| NTN-B 15/05/2055 | S-IPCA    | 100,00 | 6,00         | 6,46           | BRAM FI RF IMAB 5 +                | 14/01/15 | 15/05/55   | 0,00         |
| NTN-B 15/05/2055 | S-IPCA    | 100,00 | 6,00         | 6,47           | BRAM FI RF IMA B                   | 14/01/15 | 15/05/55   | 0,00         |
| NTN-B 15/05/2055 | S-IPCA    | 100,00 | 6,00         | 6,47           | BRAM FI RF IMAB 5 +                | 14/01/15 | 15/05/55   | 0,00         |
| NTN-B 15/05/2055 | S-IPCA    | 100,00 | 6,00         | 6,48           | BRAM FI RF IMAB 5 +                | 14/01/15 | 15/05/55   | 0,00         |
| NTN-B 15/05/2055 | S-IPCA    | 100,00 | 6,00         | 6,50           | BRAM FI RF IMAB 5 +                | 14/01/15 | 15/05/55   | 0,00         |
| NTN-B 15/05/2055 | S-IPCA    | 100,00 | 6,00         | 6,53           | BRAM FI RF IMA Geral               | 14/01/15 | 15/05/55   | 0,00         |
| NTN-B 15/05/2055 | S-IPCA    | 100,00 | 6,00         | 7,28           | BRAM FI RF IMA B                   | 14/01/15 | 15/05/55   | 0,00         |
| NTN-B 15/08/2024 | S-IPCA    | 100,00 | 6,00         | 1,66           | BRAM INSTITUCIONAL FI RF IMA GERAL | 15/10/03 | 15/08/24   | 0,00         |
| NTN-B 15/08/2024 | S-IPCA    | 100,00 | 6,00         | 1,94           | ETF BRAD IMA-B INDIC               | 15/10/03 | 15/08/24   | 0,00         |
| NTN-B 15/08/2024 | S-IPCA    | 100,00 | 6,00         | 2,24           | BRAM FI RF IMA-B 5                 | 15/10/03 | 15/08/24   | 0,17         |
| NTN-B 15/08/2024 | S-IPCA    | 100,00 | 6,00         | 2,74           | ETF BRAD IMA-B INDIC               | 15/10/03 | 15/08/24   | 0,00         |
| NTN-B 15/08/2024 | S-IPCA    | 100,00 | 6,00         | 3,04           | ETF BRAD IMA-B INDIC               | 15/10/03 | 15/08/24   | 0,00         |
| NTN-B 15/08/2024 | S-IPCA    | 100,00 | 6,00         | 3,18           | ETF BRAD IMA-B INDIC               | 15/10/03 | 15/08/24   | 0,00         |
| NTN-B 15/08/2024 | S-IPCA    | 100,00 | 6,00         | 3,34           | ETF BRAD IMA-B INDIC               | 15/10/03 | 15/08/24   | 0,00         |
| NTN-B 15/08/2024 | S-IPCA    | 100,00 | 6,00         | 3,72           | ETF BRAD IMA-B INDIC               | 15/10/03 | 15/08/24   | 0,00         |
| NTN-B 15/08/2024 | S-IPCA    | 100,00 | 6,00         | 3,82           | BRAM FI RF IMA-B 5                 | 15/10/03 | 15/08/24   | 0,01         |
| NTN-B 15/08/2024 | S-IPCA    | 100,00 | 6,00         | 3,89           | BRAM FI RF IMA-B 5                 | 15/10/03 | 15/08/24   | 0,00         |
| NTN-B 15/08/2024 | S-IPCA    | 100,00 | 6,00         | 4,27           | ETF BRAD IMA-B INDIC               | 15/10/03 | 15/08/24   | 0,00         |
| NTN-B 15/08/2024 | S-IPCA    | 100,00 | 6,00         | 4,43           | ETF BRAD IMA-B INDIC               | 15/10/03 | 15/08/24   | 0,00         |
| NTN-B 15/08/2024 | S-IPCA    | 100,00 | 6,00         | 5,25           | ETF BRAD IMA-B INDIC               | 15/10/03 | 15/08/24   | 0,00         |
| NTN-B 15/08/2024 | S-IPCA    | 100,00 | 6,00         | 5,60           | ETF BRAD IMA-B INDIC               | 15/10/03 | 15/08/24   | 0,00         |
| NTN-B 15/08/2024 | S-IPCA    | 100,00 | 6,00         | 5,82           | BRAM FI RF IMA Geral               | 15/10/03 | 15/08/24   | 0,00         |
| NTN-B 15/08/2024 | S-IPCA    | 100,00 | 6,00         | 5,98           | ETF BRAD IMA-B INDIC               | 15/10/03 | 15/08/24   | 0,00         |
| NTN-B 15/08/2024 | S-IPCA    | 100,00 | 6,00         | 6,19           | BRAM INSTITUCIONAL FI RF IMA GERAL | 15/10/03 | 15/08/24   | 0,00         |
| NTN-B 15/08/2024 | S-IPCA    | 100,00 | 6,00         | 6,22           | BRAM INSTITUCIONAL FI RF IMA GERAL | 15/10/03 | 15/08/24   | 0,00         |
| NTN-B 15/08/2024 | S-IPCA    | 100,00 | 6,00         | 6,24           | BRAM FI RF IMA B                   | 15/10/03 | 15/08/24   | 0,00         |
| NTN-B 15/08/2024 | S-IPCA    | 100,00 | 6,00         | 6,24           | BRAM INSTITUCIONAL FI RF IMA GERAL | 15/10/03 | 15/08/24   | 0,00         |
| NTN-B 15/08/2024 | S-IPCA    | 100,00 | 6,00         | 6,26           | BRAM INSTITUCIONAL FI RF IMA GERAL | 15/10/03 | 15/08/24   | 0,00         |
| NTN-B 15/08/2024 | S-IPCA    | 100,00 | 6,00         | 6,27           | BRAM INSTITUCIONAL FI RF IMA GERAL | 15/10/03 | 15/08/24   | 0,00         |
| NTN-B 15/08/2024 | S-IPCA    | 100,00 | 6,00         | 6,27           | ETF BRAD IMA-B INDIC               | 15/10/03 | 15/08/24   | 0,00         |
| NTN-B 15/08/2024 | S-IPCA    | 100,00 | 6,00         | 6,34           | BRAM FI RF IMA B                   | 15/10/03 | 15/08/24   | 0,00         |

## ANEXOS

### COMPOSIÇÃO DA CARTEIRA DE TÍTULOS PÚBLICOS

| CARACTERÍSTICAS  | INDEXADOR | %      | TAXA EMISSÃO | TAXA AQUISIÇÃO | ORIGEM                             | EMIÇÃO   | VENCIMENTO | % PL         |
|------------------|-----------|--------|--------------|----------------|------------------------------------|----------|------------|--------------|
| <b>NTNB</b>      |           |        |              |                |                                    |          |            | <b>16,46</b> |
| NTN-B 15/08/2024 | S-IPCA    | 100,00 | 6,00         | 6,35           | BRAM FI RF IMA-B 5                 | 15/10/03 | 15/08/24   | 0,14         |
| NTN-B 15/08/2024 | S-IPCA    | 100,00 | 6,00         | 6,35           | BRAM FI RF IMA Geral               | 15/10/03 | 15/08/24   | 0,00         |
| NTN-B 15/08/2024 | S-IPCA    | 100,00 | 6,00         | 6,63           | BRAM FI RF IMA-B 5                 | 15/10/03 | 15/08/24   | 0,04         |
| NTN-B 15/08/2024 | S-IPCA    | 100,00 | 6,00         | 6,65           | BRAM FI RF IMA B                   | 15/10/03 | 15/08/24   | 0,00         |
| NTN-B 15/08/2024 | S-IPCA    | 100,00 | 6,00         | 6,66           | BRAM FI RF IMA-B 5                 | 15/10/03 | 15/08/24   | 0,15         |
| NTN-B 15/08/2024 | S-IPCA    | 100,00 | 6,00         | 6,66           | BRAM FI RF IMA B                   | 15/10/03 | 15/08/24   | 0,00         |
| NTN-B 15/08/2024 | S-IPCA    | 100,00 | 6,00         | 6,66           | ETF BRAD IMA-B INDIC               | 15/10/03 | 15/08/24   | 0,00         |
| NTN-B 15/08/2024 | S-IPCA    | 100,00 | 6,00         | 6,69           | BRAM FI RF IMA-B 5                 | 15/10/03 | 15/08/24   | 0,06         |
| NTN-B 15/08/2024 | S-IPCA    | 100,00 | 6,00         | 6,70           | BRAM FI RF IMA-B 5                 | 15/10/03 | 15/08/24   | 0,50         |
| NTN-B 15/08/2024 | S-IPCA    | 100,00 | 6,00         | 6,70           | BRAM FI RF IMA Geral               | 15/10/03 | 15/08/24   | 0,00         |
| NTN-B 15/08/2024 | S-IPCA    | 100,00 | 6,00         | 6,71           | BRAM FI RF IMA-B 5                 | 15/10/03 | 15/08/24   | 0,33         |
| NTN-B 15/08/2024 | S-IPCA    | 100,00 | 6,00         | 6,71           | BRAM FI RF IMA Geral               | 15/10/03 | 15/08/24   | 0,00         |
| NTN-B 15/08/2024 | S-IPCA    | 100,00 | 6,00         | 6,72           | BRAM FI RF IMA-B 5                 | 15/10/03 | 15/08/24   | 0,17         |
| NTN-B 15/08/2024 | S-IPCA    | 100,00 | 6,00         | 6,73           | BRAM FI RF IMA B                   | 15/10/03 | 15/08/24   | 0,00         |
| NTN-B 15/08/2024 | S-IPCA    | 100,00 | 6,00         | 6,75           | BRAM FI RF IMA-B 5                 | 15/10/03 | 15/08/24   | 0,18         |
| NTN-B 15/08/2024 | S-IPCA    | 100,00 | 6,00         | 6,75           | BRAM FI RF IMA Geral               | 15/10/03 | 15/08/24   | 0,00         |
| NTN-B 15/08/2024 | S-IPCA    | 100,00 | 6,00         | 6,77           | BRAM FI RF IMA-B 5                 | 15/10/03 | 15/08/24   | 0,12         |
| NTN-B 15/08/2024 | S-IPCA    | 100,00 | 6,00         | 6,78           | BRAM FI RF IMA-B 5                 | 15/10/03 | 15/08/24   | 0,17         |
| NTN-B 15/08/2024 | S-IPCA    | 100,00 | 6,00         | 6,78           | ETF BRAD IMA-B INDIC               | 15/10/03 | 15/08/24   | 0,00         |
| NTN-B 15/08/2024 | S-IPCA    | 100,00 | 6,00         | 6,79           | BRAM FI RF IMA Geral               | 15/10/03 | 15/08/24   | 0,00         |
| NTN-B 15/08/2024 | S-IPCA    | 100,00 | 6,00         | 6,83           | BRAM FI RF IMA-B 5                 | 15/10/03 | 15/08/24   | 0,50         |
| NTN-B 15/08/2024 | S-IPCA    | 100,00 | 6,00         | 6,83           | BRAM FI RF IMA Geral               | 15/10/03 | 15/08/24   | 0,00         |
| NTN-B 15/08/2024 | S-IPCA    | 100,00 | 6,00         | 6,84           | BRAM FI RF IMA-B 5                 | 15/10/03 | 15/08/24   | 0,33         |
| NTN-B 15/08/2024 | S-IPCA    | 100,00 | 6,00         | 6,84           | BRAM FI RF IMA Geral               | 15/10/03 | 15/08/24   | 0,00         |
| NTN-B 15/08/2024 | S-IPCA    | 100,00 | 6,00         | 6,89           | BRAM FI RF IMA-B 5                 | 15/10/03 | 15/08/24   | 0,03         |
| NTN-B 15/08/2024 | S-IPCA    | 100,00 | 6,00         | 6,93           | BRAM INSTITUCIONAL FI RF IMA GERAL | 15/10/03 | 15/08/24   | 0,00         |
| NTN-B 15/08/2024 | S-IPCA    | 100,00 | 6,00         | 7,02           | BRAM FI RF IMA-B 5                 | 15/10/03 | 15/08/24   | 0,00         |
| NTN-B 15/08/2024 | S-IPCA    | 100,00 | 6,00         | 7,03           | BRAM FI RF IMA-B 5                 | 15/10/03 | 15/08/24   | 0,57         |
| NTN-B 15/08/2024 | S-IPCA    | 100,00 | 6,00         | 7,03           | ETF BRAD IMA-B INDIC               | 15/10/03 | 15/08/24   | 0,00         |
| NTN-B 15/08/2024 | S-IPCA    | 100,00 | 6,00         | 7,04           | BRAM FI RF IMA-B 5                 | 15/10/03 | 15/08/24   | 0,02         |
| NTN-B 15/08/2024 | S-IPCA    | 100,00 | 6,00         | 7,42           | BRAM FI RF IMA-B 5                 | 15/10/03 | 15/08/24   | 0,14         |
| NTN-B 15/08/2024 | S-IPCA    | 100,00 | 6,00         | 7,65           | BRAM FI RF IMA-B 5                 | 15/10/03 | 15/08/24   | 0,03         |
| NTN-B 15/08/2026 | S-IPCA    | 100,00 | 6,00         | 2,36           | BRAM FI RF IMA Geral               | 20/01/16 | 15/08/26   | 0,00         |
| NTN-B 15/08/2026 | S-IPCA    | 100,00 | 6,00         | 2,75           | BRAM FI RF IMA Geral               | 20/01/16 | 15/08/26   | 0,00         |
| NTN-B 15/08/2026 | S-IPCA    | 100,00 | 6,00         | 3,38           | ETF BRAD IMA-B INDIC               | 20/01/16 | 15/08/26   | 0,00         |
| NTN-B 15/08/2026 | S-IPCA    | 100,00 | 6,00         | 3,52           | ETF BRAD IMA-B INDIC               | 20/01/16 | 15/08/26   | 0,00         |
| NTN-B 15/08/2026 | S-IPCA    | 100,00 | 6,00         | 3,61           | BRAM FI RF IMA B                   | 20/01/16 | 15/08/26   | 0,00         |



## ANEXOS

### COMPOSIÇÃO DA CARTEIRA DE TÍTULOS PÚBLICOS

| CARACTERÍSTICAS  | INDEXADOR | %      | TAXA EMISSÃO | TAXA AQUISIÇÃO | ORIGEM                             | EMISSÃO  | VENCIMENTO | % PL         |
|------------------|-----------|--------|--------------|----------------|------------------------------------|----------|------------|--------------|
| <b>NTNB</b>      |           |        |              |                |                                    |          |            | <b>16,46</b> |
| NTN-B 15/08/2026 | S-IPCA    | 100,00 | 6,00         | 3,67           | ETF BRAD IMA-B INDIC               | 20/01/16 | 15/08/26   | 0,00         |
| NTN-B 15/08/2026 | S-IPCA    | 100,00 | 6,00         | 3,68           | BRAM FI RF IMA Geral               | 20/01/16 | 15/08/26   | 0,00         |
| NTN-B 15/08/2026 | S-IPCA    | 100,00 | 6,00         | 3,68           | ETF BRAD IMA-B INDIC               | 20/01/16 | 15/08/26   | 0,00         |
| NTN-B 15/08/2026 | S-IPCA    | 100,00 | 6,00         | 4,07           | ETF BRAD IMA-B INDIC               | 20/01/16 | 15/08/26   | 0,00         |
| NTN-B 15/08/2026 | S-IPCA    | 100,00 | 6,00         | 4,41           | BRAM FI RF IMA-B 5                 | 20/01/16 | 15/08/26   | 0,26         |
| NTN-B 15/08/2026 | S-IPCA    | 100,00 | 6,00         | 4,49           | ETF BRAD IMA-B INDIC               | 20/01/16 | 15/08/26   | 0,00         |
| NTN-B 15/08/2026 | S-IPCA    | 100,00 | 6,00         | 4,52           | ETF BRAD IMA-B INDIC               | 20/01/16 | 15/08/26   | 0,00         |
| NTN-B 15/08/2026 | S-IPCA    | 100,00 | 6,00         | 4,53           | BRAM FI RF IMA-B 5                 | 20/01/16 | 15/08/26   | 0,01         |
| NTN-B 15/08/2026 | S-IPCA    | 100,00 | 6,00         | 4,53           | ETF BRAD IMA-B INDIC               | 20/01/16 | 15/08/26   | 0,00         |
| NTN-B 15/08/2026 | S-IPCA    | 100,00 | 6,00         | 4,78           | ETF BRAD IMA-B INDIC               | 20/01/16 | 15/08/26   | 0,00         |
| NTN-B 15/08/2026 | S-IPCA    | 100,00 | 6,00         | 4,79           | ETF BRAD IMA-B INDIC               | 20/01/16 | 15/08/26   | 0,00         |
| NTN-B 15/08/2026 | S-IPCA    | 100,00 | 6,00         | 4,98           | BRAM FI RF IMA Geral               | 20/01/16 | 15/08/26   | 0,00         |
| NTN-B 15/08/2026 | S-IPCA    | 100,00 | 6,00         | 4,98           | ETF BRAD IMA-B INDIC               | 20/01/16 | 15/08/26   | 0,00         |
| NTN-B 15/08/2026 | S-IPCA    | 100,00 | 6,00         | 4,99           | BRAM FI RF IMA-B 5                 | 20/01/16 | 15/08/26   | 0,03         |
| NTN-B 15/08/2026 | S-IPCA    | 100,00 | 6,00         | 4,99           | BRAM FI RF IMA B                   | 20/01/16 | 15/08/26   | 0,00         |
| NTN-B 15/08/2026 | S-IPCA    | 100,00 | 6,00         | 5,00           | BRAM FI RF IMA-B 5                 | 20/01/16 | 15/08/26   | 0,05         |
| NTN-B 15/08/2026 | S-IPCA    | 100,00 | 6,00         | 5,00           | BRAM FI RF IMA B                   | 20/01/16 | 15/08/26   | 0,00         |
| NTN-B 15/08/2026 | S-IPCA    | 100,00 | 6,00         | 5,02           | ETF BRAD IMA-B INDIC               | 20/01/16 | 15/08/26   | 0,00         |
| NTN-B 15/08/2026 | S-IPCA    | 100,00 | 6,00         | 5,04           | BRAM FI RF IMA B                   | 20/01/16 | 15/08/26   | 0,00         |
| NTN-B 15/08/2026 | S-IPCA    | 100,00 | 6,00         | 5,05           | BRAM FI RF IMA-B 5                 | 20/01/16 | 15/08/26   | 0,17         |
| NTN-B 15/08/2026 | S-IPCA    | 100,00 | 6,00         | 5,06           | BRAM FI RF IMA B                   | 20/01/16 | 15/08/26   | 0,00         |
| NTN-B 15/08/2026 | S-IPCA    | 100,00 | 6,00         | 5,07           | BRAM FI RF IMA Geral               | 20/01/16 | 15/08/26   | 0,00         |
| NTN-B 15/08/2026 | S-IPCA    | 100,00 | 6,00         | 5,11           | BRAM FI RF IMA-B 5                 | 20/01/16 | 15/08/26   | 0,01         |
| NTN-B 15/08/2026 | S-IPCA    | 100,00 | 6,00         | 5,13           | BRAM FI RF IMA B                   | 20/01/16 | 15/08/26   | 0,00         |
| NTN-B 15/08/2026 | S-IPCA    | 100,00 | 6,00         | 5,13           | BRAM INSTITUCIONAL FI RF IMA GERAL | 20/01/16 | 15/08/26   | 0,00         |
| NTN-B 15/08/2026 | S-IPCA    | 100,00 | 6,00         | 5,15           | BRAM FI RF IMA-B 5                 | 20/01/16 | 15/08/26   | 0,16         |
| NTN-B 15/08/2026 | S-IPCA    | 100,00 | 6,00         | 5,16           | BRAM FI RF IMA B                   | 20/01/16 | 15/08/26   | 0,00         |
| NTN-B 15/08/2026 | S-IPCA    | 100,00 | 6,00         | 5,19           | BRAM FI RF IMA B                   | 20/01/16 | 15/08/26   | 0,00         |
| NTN-B 15/08/2026 | S-IPCA    | 100,00 | 6,00         | 5,19           | BRAM FI RF IMA Geral               | 20/01/16 | 15/08/26   | 0,00         |
| NTN-B 15/08/2026 | S-IPCA    | 100,00 | 6,00         | 5,19           | BRAM INSTITUCIONAL FI RF IMA GERAL | 20/01/16 | 15/08/26   | 0,00         |
| NTN-B 15/08/2026 | S-IPCA    | 100,00 | 6,00         | 5,20           | BRAM FI RF IMA Geral               | 20/01/16 | 15/08/26   | 0,00         |
| NTN-B 15/08/2026 | S-IPCA    | 100,00 | 6,00         | 5,21           | BRAM FI RF IMA-B 5                 | 20/01/16 | 15/08/26   | 0,05         |
| NTN-B 15/08/2026 | S-IPCA    | 100,00 | 6,00         | 5,22           | BRAM FI RF IMA B                   | 20/01/16 | 15/08/26   | 0,00         |
| NTN-B 15/08/2026 | S-IPCA    | 100,00 | 6,00         | 5,23           | BRAM FI RF IMA-B 5                 | 20/01/16 | 15/08/26   | 0,05         |
| NTN-B 15/08/2026 | S-IPCA    | 100,00 | 6,00         | 5,23           | BRAM FI RF IMA B                   | 20/01/16 | 15/08/26   | 0,00         |
| NTN-B 15/08/2026 | S-IPCA    | 100,00 | 6,00         | 5,26           | BRAM FI RF IMA B                   | 20/01/16 | 15/08/26   | 0,00         |
| NTN-B 15/08/2026 | S-IPCA    | 100,00 | 6,00         | 5,26           | BRAM INSTITUCIONAL FI RF IMA GERAL | 20/01/16 | 15/08/26   | 0,00         |

## ANEXOS

### COMPOSIÇÃO DA CARTEIRA DE TÍTULOS PÚBLICOS

| CARACTERÍSTICAS  | INDEXADOR | %      | TAXA EMISSÃO | TAXA AQUISIÇÃO | ORIGEM                             | EMISSÃO  | VENCIMENTO | % PL         |
|------------------|-----------|--------|--------------|----------------|------------------------------------|----------|------------|--------------|
| <b>NTNB</b>      |           |        |              |                |                                    |          |            | <b>16,46</b> |
| NTN-B 15/08/2026 | S-IPCA    | 100,00 | 6,00         | 5,26           | ETF BRAD IMA-B INDIC               | 20/01/16 | 15/08/26   | 0,00         |
| NTN-B 15/08/2026 | S-IPCA    | 100,00 | 6,00         | 5,27           | BRAM FI RF IMA B                   | 20/01/16 | 15/08/26   | 0,00         |
| NTN-B 15/08/2026 | S-IPCA    | 100,00 | 6,00         | 5,28           | BRAM FI RF IMA B                   | 20/01/16 | 15/08/26   | 0,00         |
| NTN-B 15/08/2026 | S-IPCA    | 100,00 | 6,00         | 5,30           | ETF BRAD IMA-B INDIC               | 20/01/16 | 15/08/26   | 0,00         |
| NTN-B 15/08/2026 | S-IPCA    | 100,00 | 6,00         | 5,32           | ETF BRAD IMA-B INDIC               | 20/01/16 | 15/08/26   | 0,00         |
| NTN-B 15/08/2026 | S-IPCA    | 100,00 | 6,00         | 5,35           | BRAM FI RF IMA-B 5                 | 20/01/16 | 15/08/26   | 0,04         |
| NTN-B 15/08/2026 | S-IPCA    | 100,00 | 6,00         | 5,36           | BRAM FI RF IMA-B 5                 | 20/01/16 | 15/08/26   | 0,02         |
| NTN-B 15/08/2026 | S-IPCA    | 100,00 | 6,00         | 5,36           | BRAM FI RF IMA Geral               | 20/01/16 | 15/08/26   | 0,00         |
| NTN-B 15/08/2026 | S-IPCA    | 100,00 | 6,00         | 5,39           | BRAM FI RF IMA-B 5                 | 20/01/16 | 15/08/26   | 0,09         |
| NTN-B 15/08/2026 | S-IPCA    | 100,00 | 6,00         | 5,43           | BRAM FI RF IMA B                   | 20/01/16 | 15/08/26   | 0,00         |
| NTN-B 15/08/2026 | S-IPCA    | 100,00 | 6,00         | 5,45           | BRAM FI RF IMA B                   | 20/01/16 | 15/08/26   | 0,00         |
| NTN-B 15/08/2026 | S-IPCA    | 100,00 | 6,00         | 5,46           | BRAM FI RF IMA-B 5                 | 20/01/16 | 15/08/26   | 1,08         |
| NTN-B 15/08/2026 | S-IPCA    | 100,00 | 6,00         | 5,46           | BRAM FI RF IMA B                   | 20/01/16 | 15/08/26   | 0,00         |
| NTN-B 15/08/2026 | S-IPCA    | 100,00 | 6,00         | 5,46           | BRAM FI RF IMA Geral               | 20/01/16 | 15/08/26   | 0,00         |
| NTN-B 15/08/2026 | S-IPCA    | 100,00 | 6,00         | 5,46           | BRAM INSTITUCIONAL FI RF IMA GERAL | 20/01/16 | 15/08/26   | 0,00         |
| NTN-B 15/08/2026 | S-IPCA    | 100,00 | 6,00         | 5,48           | BRAM FI RF IMA Geral               | 20/01/16 | 15/08/26   | 0,00         |
| NTN-B 15/08/2026 | S-IPCA    | 100,00 | 6,00         | 5,48           | ETF BRAD IMA-B INDIC               | 20/01/16 | 15/08/26   | 0,00         |
| NTN-B 15/08/2026 | S-IPCA    | 100,00 | 6,00         | 5,49           | BRAM FI RF IMA B                   | 20/01/16 | 15/08/26   | 0,00         |
| NTN-B 15/08/2026 | S-IPCA    | 100,00 | 6,00         | 5,49           | ETF BRAD IMA-B INDIC               | 20/01/16 | 15/08/26   | 0,00         |
| NTN-B 15/08/2026 | S-IPCA    | 100,00 | 6,00         | 5,50           | BRAM FI RF IMA B                   | 20/01/16 | 15/08/26   | 0,00         |
| NTN-B 15/08/2026 | S-IPCA    | 100,00 | 6,00         | 5,50           | BRAM FI RF IMA Geral               | 20/01/16 | 15/08/26   | 0,00         |
| NTN-B 15/08/2026 | S-IPCA    | 100,00 | 6,00         | 5,50           | BRAM INSTITUCIONAL FI RF IMA GERAL | 20/01/16 | 15/08/26   | 0,00         |
| NTN-B 15/08/2026 | S-IPCA    | 100,00 | 6,00         | 5,50           | ETF BRAD IMA-B INDIC               | 20/01/16 | 15/08/26   | 0,00         |
| NTN-B 15/08/2026 | S-IPCA    | 100,00 | 6,00         | 5,51           | BRAM FI RF IMA B                   | 20/01/16 | 15/08/26   | 0,00         |
| NTN-B 15/08/2026 | S-IPCA    | 100,00 | 6,00         | 5,52           | BRAM FI RF IMA B                   | 20/01/16 | 15/08/26   | 0,00         |
| NTN-B 15/08/2026 | S-IPCA    | 100,00 | 6,00         | 5,53           | BRAM FI RF IMA B                   | 20/01/16 | 15/08/26   | 0,00         |
| NTN-B 15/08/2026 | S-IPCA    | 100,00 | 6,00         | 5,54           | BRAM FI RF IMA-B 5                 | 20/01/16 | 15/08/26   | 0,34         |
| NTN-B 15/08/2026 | S-IPCA    | 100,00 | 6,00         | 5,54           | BRAM FI RF IMA B                   | 20/01/16 | 15/08/26   | 0,00         |
| NTN-B 15/08/2026 | S-IPCA    | 100,00 | 6,00         | 5,54           | BRAM INSTITUCIONAL FI RF IMA GERAL | 20/01/16 | 15/08/26   | 0,00         |
| NTN-B 15/08/2026 | S-IPCA    | 100,00 | 6,00         | 5,55           | ETF BRAD IMA-B INDIC               | 20/01/16 | 15/08/26   | 0,00         |
| NTN-B 15/08/2026 | S-IPCA    | 100,00 | 6,00         | 5,57           | BRAM FI RF IMA-B 5                 | 20/01/16 | 15/08/26   | 0,01         |
| NTN-B 15/08/2026 | S-IPCA    | 100,00 | 6,00         | 5,57           | BRAM FI RF IMA B                   | 20/01/16 | 15/08/26   | 0,00         |
| NTN-B 15/08/2026 | S-IPCA    | 100,00 | 6,00         | 5,57           | ETF BRAD IMA-B INDIC               | 20/01/16 | 15/08/26   | 0,00         |
| NTN-B 15/08/2026 | S-IPCA    | 100,00 | 6,00         | 5,58           | BRAM FI RF IMA-B 5                 | 20/01/16 | 15/08/26   | 0,30         |
| NTN-B 15/08/2026 | S-IPCA    | 100,00 | 6,00         | 5,58           | BRAM INSTITUCIONAL FI RF IMA GERAL | 20/01/16 | 15/08/26   | 0,00         |
| NTN-B 15/08/2026 | S-IPCA    | 100,00 | 6,00         | 5,60           | BRAM FI RF IMA-B 5                 | 20/01/16 | 15/08/26   | 0,07         |
| NTN-B 15/08/2026 | S-IPCA    | 100,00 | 6,00         | 5,62           | BRAM FI RF IMA-B 5                 | 20/01/16 | 15/08/26   | 0,10         |

## ANEXOS

### COMPOSIÇÃO DA CARTEIRA DE TÍTULOS PÚBLICOS

| CARACTERÍSTICAS  | INDEXADOR | %      | TAXA EMISSÃO | TAXA AQUISIÇÃO | ORIGEM                             | EMISSÃO  | VENCIMENTO | % PL         |
|------------------|-----------|--------|--------------|----------------|------------------------------------|----------|------------|--------------|
| <b>NTNB</b>      |           |        |              |                |                                    |          |            | <b>16,46</b> |
| NTN-B 15/08/2026 | S-IPCA    | 100,00 | 6,00         | 5,62           | BRAM INSTITUCIONAL FI RF IMA GERAL | 20/01/16 | 15/08/26   | 0,00         |
| NTN-B 15/08/2026 | S-IPCA    | 100,00 | 6,00         | 5,63           | BRAM FI RF IMA-B 5                 | 20/01/16 | 15/08/26   | 0,03         |
| NTN-B 15/08/2026 | S-IPCA    | 100,00 | 6,00         | 5,63           | BRAM FI RF IMA B                   | 20/01/16 | 15/08/26   | 0,00         |
| NTN-B 15/08/2026 | S-IPCA    | 100,00 | 6,00         | 5,64           | BRAM FI RF IMA-B 5                 | 20/01/16 | 15/08/26   | 0,14         |
| NTN-B 15/08/2026 | S-IPCA    | 100,00 | 6,00         | 5,64           | BRAM FI RF IMA B                   | 20/01/16 | 15/08/26   | 0,00         |
| NTN-B 15/08/2026 | S-IPCA    | 100,00 | 6,00         | 5,64           | BRAM FI RF IMA Geral               | 20/01/16 | 15/08/26   | 0,00         |
| NTN-B 15/08/2026 | S-IPCA    | 100,00 | 6,00         | 5,64           | ETF BRAD IMA-B INDIC               | 20/01/16 | 15/08/26   | 0,00         |
| NTN-B 15/08/2026 | S-IPCA    | 100,00 | 6,00         | 5,65           | BRAM FI RF IMA-B 5                 | 20/01/16 | 15/08/26   | 0,01         |
| NTN-B 15/08/2026 | S-IPCA    | 100,00 | 6,00         | 5,66           | BRAM FI RF IMA-B 5                 | 20/01/16 | 15/08/26   | 0,01         |
| NTN-B 15/08/2026 | S-IPCA    | 100,00 | 6,00         | 5,67           | BRAM FI RF IMA-B 5                 | 20/01/16 | 15/08/26   | 0,01         |
| NTN-B 15/08/2026 | S-IPCA    | 100,00 | 6,00         | 5,67           | BRAM FI RF IMA B                   | 20/01/16 | 15/08/26   | 0,00         |
| NTN-B 15/08/2026 | S-IPCA    | 100,00 | 6,00         | 5,67           | BRAM FI RF IMA Geral               | 20/01/16 | 15/08/26   | 0,00         |
| NTN-B 15/08/2026 | S-IPCA    | 100,00 | 6,00         | 5,68           | BRAM FI RF IMA-B 5                 | 20/01/16 | 15/08/26   | 0,04         |
| NTN-B 15/08/2026 | S-IPCA    | 100,00 | 6,00         | 5,68           | BRAM FI RF IMA B                   | 20/01/16 | 15/08/26   | 0,00         |
| NTN-B 15/08/2026 | S-IPCA    | 100,00 | 6,00         | 5,68           | ETF BRAD IMA-B INDIC               | 20/01/16 | 15/08/26   | 0,00         |
| NTN-B 15/08/2026 | S-IPCA    | 100,00 | 6,00         | 5,69           | BRAM FI RF IMA-B 5                 | 20/01/16 | 15/08/26   | 0,04         |
| NTN-B 15/08/2026 | S-IPCA    | 100,00 | 6,00         | 5,69           | BRAM FI RF IMA Geral               | 20/01/16 | 15/08/26   | 0,00         |
| NTN-B 15/08/2026 | S-IPCA    | 100,00 | 6,00         | 5,70           | BRAM FI RF IMA-B 5                 | 20/01/16 | 15/08/26   | 0,08         |
| NTN-B 15/08/2026 | S-IPCA    | 100,00 | 6,00         | 5,70           | BRAM FI RF IMA B                   | 20/01/16 | 15/08/26   | 0,00         |
| NTN-B 15/08/2026 | S-IPCA    | 100,00 | 6,00         | 5,70           | BRAM FI RF IMA Geral               | 20/01/16 | 15/08/26   | 0,00         |
| NTN-B 15/08/2026 | S-IPCA    | 100,00 | 6,00         | 5,70           | BRAM INSTITUCIONAL FI RF IMA GERAL | 20/01/16 | 15/08/26   | 0,00         |
| NTN-B 15/08/2026 | S-IPCA    | 100,00 | 6,00         | 5,70           | ETF BRAD IMA-B INDIC               | 20/01/16 | 15/08/26   | 0,00         |
| NTN-B 15/08/2026 | S-IPCA    | 100,00 | 6,00         | 5,71           | BRAM FI RF IMA-B 5                 | 20/01/16 | 15/08/26   | 0,01         |
| NTN-B 15/08/2026 | S-IPCA    | 100,00 | 6,00         | 5,73           | BRAM FI RF IMA-B 5                 | 20/01/16 | 15/08/26   | 0,01         |
| NTN-B 15/08/2026 | S-IPCA    | 100,00 | 6,00         | 5,74           | BRAM FI RF IMA-B 5                 | 20/01/16 | 15/08/26   | 0,01         |
| NTN-B 15/08/2026 | S-IPCA    | 100,00 | 6,00         | 5,75           | BRAM FI RF IMA Geral               | 20/01/16 | 15/08/26   | 0,00         |
| NTN-B 15/08/2026 | S-IPCA    | 100,00 | 6,00         | 5,76           | BRAM FI RF IMA-B 5                 | 20/01/16 | 15/08/26   | 0,09         |
| NTN-B 15/08/2026 | S-IPCA    | 100,00 | 6,00         | 5,83           | BRAM FI RF IMA-B 5                 | 20/01/16 | 15/08/26   | 0,06         |
| NTN-B 15/08/2026 | S-IPCA    | 100,00 | 6,00         | 5,86           | BRAM FI RF IMA-B 5                 | 20/01/16 | 15/08/26   | 0,15         |
| NTN-B 15/08/2026 | S-IPCA    | 100,00 | 6,00         | 5,86           | BRAM FI RF IMA B                   | 20/01/16 | 15/08/26   | 0,00         |
| NTN-B 15/08/2026 | S-IPCA    | 100,00 | 6,00         | 5,86           | BRAM FI RF IMA Geral               | 20/01/16 | 15/08/26   | 0,00         |
| NTN-B 15/08/2026 | S-IPCA    | 100,00 | 6,00         | 5,86           | ETF BRAD IMA-B INDIC               | 20/01/16 | 15/08/26   | 0,00         |
| NTN-B 15/08/2026 | S-IPCA    | 100,00 | 6,00         | 5,93           | BRAM FI RF IMA B                   | 20/01/16 | 15/08/26   | 0,00         |
| NTN-B 15/08/2026 | S-IPCA    | 100,00 | 6,00         | 5,94           | BRAM FI RF IMA B                   | 20/01/16 | 15/08/26   | 0,00         |
| NTN-B 15/08/2026 | S-IPCA    | 100,00 | 6,00         | 5,95           | BRAM FI RF IMA-B 5                 | 20/01/16 | 15/08/26   | 0,05         |
| NTN-B 15/08/2026 | S-IPCA    | 100,00 | 6,00         | 5,97           | BRAM FI RF IMA B                   | 20/01/16 | 15/08/26   | 0,00         |
| NTN-B 15/08/2026 | S-IPCA    | 100,00 | 6,00         | 5,99           | BRAM FI RF IMA-B 5                 | 20/01/16 | 15/08/26   | 0,02         |

ANEXOS

COMPOSIÇÃO DA CARTEIRA DE TÍTULOS PÚBLICOS

| CARACTERÍSTICAS  | INDEXADOR | %      | TAXA EMISSÃO | TAXA AQUISIÇÃO | ORIGEM                             | EMISSÃO  | VENCIMENTO | % PL         |
|------------------|-----------|--------|--------------|----------------|------------------------------------|----------|------------|--------------|
| <b>NTNB</b>      |           |        |              |                |                                    |          |            | <b>16,46</b> |
| NTN-B 15/08/2026 | S-IPCA    | 100,00 | 6,00         | 5,99           | BRAM FI RF IMA B                   | 20/01/16 | 15/08/26   | 0,00         |
| NTN-B 15/08/2026 | S-IPCA    | 100,00 | 6,00         | 6,05           | BRAM FI RF IMA B                   | 20/01/16 | 15/08/26   | 0,00         |
| NTN-B 15/08/2026 | S-IPCA    | 100,00 | 6,00         | 6,06           | BRAM FI RF IMA-B 5                 | 20/01/16 | 15/08/26   | 0,01         |
| NTN-B 15/08/2026 | S-IPCA    | 100,00 | 6,00         | 6,06           | BRAM FI RF IMA Geral               | 20/01/16 | 15/08/26   | 0,00         |
| NTN-B 15/08/2026 | S-IPCA    | 100,00 | 6,00         | 6,09           | BRAM FI RF IMA-B 5                 | 20/01/16 | 15/08/26   | 0,05         |
| NTN-B 15/08/2026 | S-IPCA    | 100,00 | 6,00         | 6,10           | BRAM FI RF IMA-B 5                 | 20/01/16 | 15/08/26   | 0,03         |
| NTN-B 15/08/2026 | S-IPCA    | 100,00 | 6,00         | 6,12           | BRAM FI RF IMA-B 5                 | 20/01/16 | 15/08/26   | 0,04         |
| NTN-B 15/08/2026 | S-IPCA    | 100,00 | 6,00         | 6,17           | ETF BRAD IMA-B INDIC               | 20/01/16 | 15/08/26   | 0,00         |
| NTN-B 15/08/2026 | S-IPCA    | 100,00 | 6,00         | 6,34           | BRAM FI RF IMA B                   | 20/01/16 | 15/08/26   | 0,00         |
| NTN-B 15/08/2026 | S-IPCA    | 100,00 | 6,00         | 6,50           | BRAM FI RF IMA-B 5                 | 20/01/16 | 15/08/26   | 0,03         |
| NTN-B 15/08/2026 | S-IPCA    | 100,00 | 6,00         | 6,58           | BRAM FI RF IMA-B 5                 | 20/01/16 | 15/08/26   | 0,05         |
| NTN-B 15/08/2026 | S-IPCA    | 100,00 | 6,00         | 6,58           | BRAM INSTITUCIONAL FI RF IMA GERAL | 20/01/16 | 15/08/26   | 0,00         |
| NTN-B 15/08/2028 | S-IPCA    | 100,00 | 6,00         | 3,07           | ETF BRAD IMA-B INDIC               | 10/01/18 | 15/08/28   | 0,00         |
| NTN-B 15/08/2028 | S-IPCA    | 100,00 | 6,00         | 3,61           | BRAM INSTITUCIONAL FI RF IMA GERAL | 10/01/18 | 15/08/28   | 0,00         |
| NTN-B 15/08/2028 | S-IPCA    | 100,00 | 6,00         | 3,79           | ETF BRAD IMA-B INDIC               | 10/01/18 | 15/08/28   | 0,00         |
| NTN-B 15/08/2028 | S-IPCA    | 100,00 | 6,00         | 3,80           | ETF BRAD IMA-B INDIC               | 10/01/18 | 15/08/28   | 0,00         |
| NTN-B 15/08/2028 | S-IPCA    | 100,00 | 6,00         | 3,91           | ETF BRAD IMA-B INDIC               | 10/01/18 | 15/08/28   | 0,00         |
| NTN-B 15/08/2028 | S-IPCA    | 100,00 | 6,00         | 4,00           | ETF BRAD IMA-B INDIC               | 10/01/18 | 15/08/28   | 0,00         |
| NTN-B 15/08/2028 | S-IPCA    | 100,00 | 6,00         | 4,25           | ETF BRAD IMA-B INDIC               | 10/01/18 | 15/08/28   | 0,00         |
| NTN-B 15/08/2028 | S-IPCA    | 100,00 | 6,00         | 4,63           | ETF BRAD IMA-B INDIC               | 10/01/18 | 15/08/28   | 0,00         |
| NTN-B 15/08/2028 | S-IPCA    | 100,00 | 6,00         | 4,66           | ETF BRAD IMA-B INDIC               | 10/01/18 | 15/08/28   | 0,00         |
| NTN-B 15/08/2028 | S-IPCA    | 100,00 | 6,00         | 4,93           | ETF BRAD IMA-B INDIC               | 10/01/18 | 15/08/28   | 0,00         |
| NTN-B 15/08/2028 | S-IPCA    | 100,00 | 6,00         | 4,94           | BRAM FI RF IMA-B 5                 | 10/01/18 | 15/08/28   | 0,01         |
| NTN-B 15/08/2028 | S-IPCA    | 100,00 | 6,00         | 5,00           | BRAM FI RF IMA-B 5                 | 10/01/18 | 15/08/28   | 0,78         |
| NTN-B 15/08/2028 | S-IPCA    | 100,00 | 6,00         | 5,00           | BRAM INSTITUCIONAL FI RF IMA GERAL | 10/01/18 | 15/08/28   | 0,00         |
| NTN-B 15/08/2028 | S-IPCA    | 100,00 | 6,00         | 5,00           | ETF BRAD IMA-B INDIC               | 10/01/18 | 15/08/28   | 0,00         |
| NTN-B 15/08/2028 | S-IPCA    | 100,00 | 6,00         | 5,02           | BRAM FI RF IMA-B 5                 | 10/01/18 | 15/08/28   | 0,03         |
| NTN-B 15/08/2028 | S-IPCA    | 100,00 | 6,00         | 5,02           | BRAM FI RF IMA B                   | 10/01/18 | 15/08/28   | 0,00         |
| NTN-B 15/08/2028 | S-IPCA    | 100,00 | 6,00         | 5,05           | ETF BRAD IMA-B INDIC               | 10/01/18 | 15/08/28   | 0,00         |
| NTN-B 15/08/2028 | S-IPCA    | 100,00 | 6,00         | 5,08           | BRAM FI RF IMA Geral               | 10/01/18 | 15/08/28   | 0,00         |
| NTN-B 15/08/2028 | S-IPCA    | 100,00 | 6,00         | 5,09           | BRAM FI RF IMA-B 5                 | 10/01/18 | 15/08/28   | 0,00         |
| NTN-B 15/08/2028 | S-IPCA    | 100,00 | 6,00         | 5,09           | BRAM FI RF IMA B                   | 10/01/18 | 15/08/28   | 0,00         |
| NTN-B 15/08/2028 | S-IPCA    | 100,00 | 6,00         | 5,11           | BRAM FI RF IMA B                   | 10/01/18 | 15/08/28   | 0,00         |
| NTN-B 15/08/2028 | S-IPCA    | 100,00 | 6,00         | 5,12           | BRAM FI RF IMA Geral               | 10/01/18 | 15/08/28   | 0,00         |
| NTN-B 15/08/2028 | S-IPCA    | 100,00 | 6,00         | 5,13           | BRAM FI RF IMA B                   | 10/01/18 | 15/08/28   | 0,00         |
| NTN-B 15/08/2028 | S-IPCA    | 100,00 | 6,00         | 5,14           | BRAM FI RF IMA-B 5                 | 10/01/18 | 15/08/28   | 0,01         |
| NTN-B 15/08/2028 | S-IPCA    | 100,00 | 6,00         | 5,14           | BRAM FI RF IMA B                   | 10/01/18 | 15/08/28   | 0,00         |

ANEXOS

COMPOSIÇÃO DA CARTEIRA DE TÍTULOS PÚBLICOS

| CARACTERÍSTICAS  | INDEXADOR | %      | TAXA EMISSÃO | TAXA AQUISIÇÃO | ORIGEM                             | EMISSÃO  | VENCIMENTO | % PL         |
|------------------|-----------|--------|--------------|----------------|------------------------------------|----------|------------|--------------|
| <b>NTNB</b>      |           |        |              |                |                                    |          |            | <b>16,46</b> |
| NTN-B 15/08/2028 | S-IPCA    | 100,00 | 6,00         | 5,16           | BRAM FI RF IMA B                   | 10/01/18 | 15/08/28   | 0,00         |
| NTN-B 15/08/2028 | S-IPCA    | 100,00 | 6,00         | 5,17           | BRAM FI RF IMA Geral               | 10/01/18 | 15/08/28   | 0,00         |
| NTN-B 15/08/2028 | S-IPCA    | 100,00 | 6,00         | 5,20           | BRAM FI RF IMA B                   | 10/01/18 | 15/08/28   | 0,00         |
| NTN-B 15/08/2028 | S-IPCA    | 100,00 | 6,00         | 5,25           | BRAM FI RF IMA-B 5                 | 10/01/18 | 15/08/28   | 0,04         |
| NTN-B 15/08/2028 | S-IPCA    | 100,00 | 6,00         | 5,28           | BRAM FI RF IMA B                   | 10/01/18 | 15/08/28   | 0,00         |
| NTN-B 15/08/2028 | S-IPCA    | 100,00 | 6,00         | 5,28           | BRAM FI RF IMA Geral               | 10/01/18 | 15/08/28   | 0,00         |
| NTN-B 15/08/2028 | S-IPCA    | 100,00 | 6,00         | 5,29           | BRAM FI RF IMA-B 5                 | 10/01/18 | 15/08/28   | 0,01         |
| NTN-B 15/08/2028 | S-IPCA    | 100,00 | 6,00         | 5,29           | BRAM FI RF IMA B                   | 10/01/18 | 15/08/28   | 0,00         |
| NTN-B 15/08/2028 | S-IPCA    | 100,00 | 6,00         | 5,29           | BRAM FI RF IMA Geral               | 10/01/18 | 15/08/28   | 0,00         |
| NTN-B 15/08/2028 | S-IPCA    | 100,00 | 6,00         | 5,30           | BRAM FI RF IMA B                   | 10/01/18 | 15/08/28   | 0,00         |
| NTN-B 15/08/2028 | S-IPCA    | 100,00 | 6,00         | 5,30           | BRAM FI RF IMA Geral               | 10/01/18 | 15/08/28   | 0,00         |
| NTN-B 15/08/2028 | S-IPCA    | 100,00 | 6,00         | 5,30           | ETF BRAD IMA-B INDIC               | 10/01/18 | 15/08/28   | 0,00         |
| NTN-B 15/08/2028 | S-IPCA    | 100,00 | 6,00         | 5,32           | BRAM FI RF IMA B                   | 10/01/18 | 15/08/28   | 0,00         |
| NTN-B 15/08/2028 | S-IPCA    | 100,00 | 6,00         | 5,32           | BRAM INSTITUCIONAL FI RF IMA GERAL | 10/01/18 | 15/08/28   | 0,00         |
| NTN-B 15/08/2028 | S-IPCA    | 100,00 | 6,00         | 5,32           | ETF BRAD IMA-B INDIC               | 10/01/18 | 15/08/28   | 0,00         |
| NTN-B 15/08/2028 | S-IPCA    | 100,00 | 6,00         | 5,33           | BRAM FI RF IMA-B 5                 | 10/01/18 | 15/08/28   | 0,12         |
| NTN-B 15/08/2028 | S-IPCA    | 100,00 | 6,00         | 5,33           | BRAM FI RF IMA B                   | 10/01/18 | 15/08/28   | 0,00         |
| NTN-B 15/08/2028 | S-IPCA    | 100,00 | 6,00         | 5,33           | BRAM FI RF IMA Geral               | 10/01/18 | 15/08/28   | 0,00         |
| NTN-B 15/08/2028 | S-IPCA    | 100,00 | 6,00         | 5,33           | BRAM INSTITUCIONAL FI RF IMA GERAL | 10/01/18 | 15/08/28   | 0,00         |
| NTN-B 15/08/2028 | S-IPCA    | 100,00 | 6,00         | 5,33           | ETF BRAD IMA-B INDIC               | 10/01/18 | 15/08/28   | 0,00         |
| NTN-B 15/08/2028 | S-IPCA    | 100,00 | 6,00         | 5,34           | BRAM FI RF IMA-B 5                 | 10/01/18 | 15/08/28   | 0,78         |
| NTN-B 15/08/2028 | S-IPCA    | 100,00 | 6,00         | 5,34           | BRAM FI RF IMA B                   | 10/01/18 | 15/08/28   | 0,00         |
| NTN-B 15/08/2028 | S-IPCA    | 100,00 | 6,00         | 5,34           | BRAM FI RF IMA Geral               | 10/01/18 | 15/08/28   | 0,00         |
| NTN-B 15/08/2028 | S-IPCA    | 100,00 | 6,00         | 5,34           | BRAM INSTITUCIONAL FI RF IMA GERAL | 10/01/18 | 15/08/28   | 0,00         |
| NTN-B 15/08/2028 | S-IPCA    | 100,00 | 6,00         | 5,34           | ETF BRAD IMA-B INDIC               | 10/01/18 | 15/08/28   | 0,00         |
| NTN-B 15/08/2028 | S-IPCA    | 100,00 | 6,00         | 5,36           | BRAM FI RF IMA B                   | 10/01/18 | 15/08/28   | 0,00         |
| NTN-B 15/08/2028 | S-IPCA    | 100,00 | 6,00         | 5,37           | BRAM FI RF IMA B                   | 10/01/18 | 15/08/28   | 0,00         |
| NTN-B 15/08/2028 | S-IPCA    | 100,00 | 6,00         | 5,40           | BRAM FI RF IMA B                   | 10/01/18 | 15/08/28   | 0,00         |
| NTN-B 15/08/2028 | S-IPCA    | 100,00 | 6,00         | 5,42           | BRAM FI RF IMA-B 5                 | 10/01/18 | 15/08/28   | 0,32         |
| NTN-B 15/08/2028 | S-IPCA    | 100,00 | 6,00         | 5,42           | BRAM FI RF IMA B                   | 10/01/18 | 15/08/28   | 0,00         |
| NTN-B 15/08/2028 | S-IPCA    | 100,00 | 6,00         | 5,42           | BRAM FI RF IMA Geral               | 10/01/18 | 15/08/28   | 0,00         |
| NTN-B 15/08/2028 | S-IPCA    | 100,00 | 6,00         | 5,42           | BRAM INSTITUCIONAL FI RF IMA GERAL | 10/01/18 | 15/08/28   | 0,00         |
| NTN-B 15/08/2028 | S-IPCA    | 100,00 | 6,00         | 5,45           | BRAM FI RF IMA B                   | 10/01/18 | 15/08/28   | 0,00         |
| NTN-B 15/08/2028 | S-IPCA    | 100,00 | 6,00         | 5,45           | ETF BRAD IMA-B INDIC               | 10/01/18 | 15/08/28   | 0,00         |
| NTN-B 15/08/2028 | S-IPCA    | 100,00 | 6,00         | 5,46           | BRAM FI RF IMA-B 5                 | 10/01/18 | 15/08/28   | 0,80         |
| NTN-B 15/08/2028 | S-IPCA    | 100,00 | 6,00         | 5,46           | BRAM FI RF IMA B                   | 10/01/18 | 15/08/28   | 0,00         |
| NTN-B 15/08/2028 | S-IPCA    | 100,00 | 6,00         | 5,46           | BRAM FI RF IMA Geral               | 10/01/18 | 15/08/28   | 0,00         |

ANEXOS

COMPOSIÇÃO DA CARTEIRA DE TÍTULOS PÚBLICOS

| CARACTERÍSTICAS  | INDEXADOR | %      | TAXA EMISSÃO | TAXA AQUISIÇÃO | ORIGEM                             | EMISSÃO  | VENCIMENTO | % PL         |
|------------------|-----------|--------|--------------|----------------|------------------------------------|----------|------------|--------------|
| <b>NTNB</b>      |           |        |              |                |                                    |          |            | <b>16,46</b> |
| NTN-B 15/08/2028 | S-IPCA    | 100,00 | 6,00         | 5,46           | BRAM INSTITUCIONAL FI RF IMA GERAL | 10/01/18 | 15/08/28   | 0,00         |
| NTN-B 15/08/2028 | S-IPCA    | 100,00 | 6,00         | 5,46           | ETF BRAD IMA-B INDIC               | 10/01/18 | 15/08/28   | 0,00         |
| NTN-B 15/08/2028 | S-IPCA    | 100,00 | 6,00         | 5,51           | BRAM FI RF IMA B                   | 10/01/18 | 15/08/28   | 0,00         |
| NTN-B 15/08/2028 | S-IPCA    | 100,00 | 6,00         | 5,52           | BRAM FI RF IMA-B 5                 | 10/01/18 | 15/08/28   | 0,02         |
| NTN-B 15/08/2028 | S-IPCA    | 100,00 | 6,00         | 5,52           | BRAM FI RF IMA B                   | 10/01/18 | 15/08/28   | 0,00         |
| NTN-B 15/08/2028 | S-IPCA    | 100,00 | 6,00         | 5,53           | BRAM FI RF IMA-B 5                 | 10/01/18 | 15/08/28   | 0,04         |
| NTN-B 15/08/2028 | S-IPCA    | 100,00 | 6,00         | 5,53           | BRAM FI RF IMA B                   | 10/01/18 | 15/08/28   | 0,00         |
| NTN-B 15/08/2028 | S-IPCA    | 100,00 | 6,00         | 5,54           | BRAM FI RF IMA-B 5                 | 10/01/18 | 15/08/28   | 0,09         |
| NTN-B 15/08/2028 | S-IPCA    | 100,00 | 6,00         | 5,55           | BRAM FI RF IMA B                   | 10/01/18 | 15/08/28   | 0,00         |
| NTN-B 15/08/2028 | S-IPCA    | 100,00 | 6,00         | 5,57           | BRAM FI RF IMA-B 5                 | 10/01/18 | 15/08/28   | 0,02         |
| NTN-B 15/08/2028 | S-IPCA    | 100,00 | 6,00         | 5,57           | BRAM FI RF IMA B                   | 10/01/18 | 15/08/28   | 0,00         |
| NTN-B 15/08/2028 | S-IPCA    | 100,00 | 6,00         | 5,58           | BRAM FI RF IMA B                   | 10/01/18 | 15/08/28   | 0,00         |
| NTN-B 15/08/2028 | S-IPCA    | 100,00 | 6,00         | 5,58           | ETF BRAD IMA-B INDIC               | 10/01/18 | 15/08/28   | 0,00         |
| NTN-B 15/08/2028 | S-IPCA    | 100,00 | 6,00         | 5,61           | BRAM FI RF IMA-B 5                 | 10/01/18 | 15/08/28   | 0,08         |
| NTN-B 15/08/2028 | S-IPCA    | 100,00 | 6,00         | 5,65           | BRAM FI RF IMA-B 5                 | 10/01/18 | 15/08/28   | 0,05         |
| NTN-B 15/08/2028 | S-IPCA    | 100,00 | 6,00         | 5,65           | BRAM FI RF IMA B                   | 10/01/18 | 15/08/28   | 0,00         |
| NTN-B 15/08/2028 | S-IPCA    | 100,00 | 6,00         | 5,65           | BRAM FI RF IMA Geral               | 10/01/18 | 15/08/28   | 0,00         |
| NTN-B 15/08/2028 | S-IPCA    | 100,00 | 6,00         | 5,65           | ETF BRAD IMA-B INDIC               | 10/01/18 | 15/08/28   | 0,00         |
| NTN-B 15/08/2028 | S-IPCA    | 100,00 | 6,00         | 5,68           | BRAM FI RF IMA B                   | 10/01/18 | 15/08/28   | 0,00         |
| NTN-B 15/08/2028 | S-IPCA    | 100,00 | 6,00         | 5,68           | BRAM FI RF IMA Geral               | 10/01/18 | 15/08/28   | 0,00         |
| NTN-B 15/08/2028 | S-IPCA    | 100,00 | 6,00         | 5,69           | BRAM FI RF IMA-B 5                 | 10/01/18 | 15/08/28   | 0,04         |
| NTN-B 15/08/2028 | S-IPCA    | 100,00 | 6,00         | 5,69           | BRAM FI RF IMA B                   | 10/01/18 | 15/08/28   | 0,00         |
| NTN-B 15/08/2028 | S-IPCA    | 100,00 | 6,00         | 5,69           | BRAM FI RF IMA Geral               | 10/01/18 | 15/08/28   | 0,00         |
| NTN-B 15/08/2028 | S-IPCA    | 100,00 | 6,00         | 5,69           | ETF BRAD IMA-B INDIC               | 10/01/18 | 15/08/28   | 0,00         |
| NTN-B 15/08/2028 | S-IPCA    | 100,00 | 6,00         | 5,71           | BRAM FI RF IMA B                   | 10/01/18 | 15/08/28   | 0,00         |
| NTN-B 15/08/2028 | S-IPCA    | 100,00 | 6,00         | 5,71           | BRAM FI RF IMA Geral               | 10/01/18 | 15/08/28   | 0,00         |
| NTN-B 15/08/2028 | S-IPCA    | 100,00 | 6,00         | 5,71           | ETF BRAD IMA-B INDIC               | 10/01/18 | 15/08/28   | 0,00         |
| NTN-B 15/08/2028 | S-IPCA    | 100,00 | 6,00         | 5,75           | BRAM FI RF IMA Geral               | 10/01/18 | 15/08/28   | 0,00         |
| NTN-B 15/08/2028 | S-IPCA    | 100,00 | 6,00         | 5,76           | BRAM INSTITUCIONAL FI RF IMA GERAL | 10/01/18 | 15/08/28   | 0,00         |
| NTN-B 15/08/2028 | S-IPCA    | 100,00 | 6,00         | 5,77           | BRAM FI RF IMA B                   | 10/01/18 | 15/08/28   | 0,00         |
| NTN-B 15/08/2028 | S-IPCA    | 100,00 | 6,00         | 5,77           | BRAM INSTITUCIONAL FI RF IMA GERAL | 10/01/18 | 15/08/28   | 0,00         |
| NTN-B 15/08/2028 | S-IPCA    | 100,00 | 6,00         | 5,81           | BRAM FI RF IMA B                   | 10/01/18 | 15/08/28   | 0,00         |
| NTN-B 15/08/2028 | S-IPCA    | 100,00 | 6,00         | 5,82           | BRAM FI RF IMA B                   | 10/01/18 | 15/08/28   | 0,00         |
| NTN-B 15/08/2028 | S-IPCA    | 100,00 | 6,00         | 5,85           | BRAM FI RF IMA B                   | 10/01/18 | 15/08/28   | 0,00         |
| NTN-B 15/08/2028 | S-IPCA    | 100,00 | 6,00         | 5,87           | BRAM FI RF IMA Geral               | 10/01/18 | 15/08/28   | 0,00         |
| NTN-B 15/08/2028 | S-IPCA    | 100,00 | 6,00         | 5,88           | BRAM FI RF IMA Geral               | 10/01/18 | 15/08/28   | 0,00         |
| NTN-B 15/08/2028 | S-IPCA    | 100,00 | 6,00         | 5,90           | BRAM FI RF IMA B                   | 10/01/18 | 15/08/28   | 0,00         |

ANEXOS

COMPOSIÇÃO DA CARTEIRA DE TÍTULOS PÚBLICOS

| CARACTERÍSTICAS  | INDEXADOR | %      | TAXA EMISSÃO | TAXA AQUISIÇÃO | ORIGEM                             | EMISSÃO  | VENCIMENTO | % PL         |
|------------------|-----------|--------|--------------|----------------|------------------------------------|----------|------------|--------------|
| <b>NTNB</b>      |           |        |              |                |                                    |          |            | <b>16,46</b> |
| NTN-B 15/08/2028 | S-IPCA    | 100,00 | 6,00         | 5,92           | BRAM FI RF IMA B                   | 10/01/18 | 15/08/28   | 0,00         |
| NTN-B 15/08/2028 | S-IPCA    | 100,00 | 6,00         | 6,00           | BRAM INSTITUCIONAL FI RF IMA GERAL | 10/01/18 | 15/08/28   | 0,00         |
| NTN-B 15/08/2028 | S-IPCA    | 100,00 | 6,00         | 6,00           | ETF BRAD IMA-B INDIC               | 10/01/18 | 15/08/28   | 0,00         |
| NTN-B 15/08/2028 | S-IPCA    | 100,00 | 6,00         | 6,04           | BRAM FI RF IMA B                   | 10/01/18 | 15/08/28   | 0,00         |
| NTN-B 15/08/2028 | S-IPCA    | 100,00 | 6,00         | 6,04           | BRAM FI RF IMA Geral               | 10/01/18 | 15/08/28   | 0,00         |
| NTN-B 15/08/2028 | S-IPCA    | 100,00 | 6,00         | 6,04           | ETF BRAD IMA-B INDIC               | 10/01/18 | 15/08/28   | 0,00         |
| NTN-B 15/08/2028 | S-IPCA    | 100,00 | 6,00         | 6,05           | BRAM FI RF IMA B                   | 10/01/18 | 15/08/28   | 0,00         |
| NTN-B 15/08/2028 | S-IPCA    | 100,00 | 6,00         | 6,11           | ETF BRAD IMA-B INDIC               | 10/01/18 | 15/08/28   | 0,00         |
| NTN-B 15/08/2028 | S-IPCA    | 100,00 | 6,00         | 6,17           | BRAM FI RF IMA B                   | 10/01/18 | 15/08/28   | 0,00         |
| NTN-B 15/08/2028 | S-IPCA    | 100,00 | 6,00         | 6,28           | BRAM FI RF IMA Geral               | 10/01/18 | 15/08/28   | 0,00         |
| NTN-B 15/08/2028 | S-IPCA    | 100,00 | 6,00         | 6,32           | BRAM FI RF IMA B                   | 10/01/18 | 15/08/28   | 0,00         |
| NTN-B 15/08/2028 | S-IPCA    | 100,00 | 6,00         | 6,33           | BRAM FI RF IMA Geral               | 10/01/18 | 15/08/28   | 0,00         |
| NTN-B 15/08/2028 | S-IPCA    | 100,00 | 6,00         | 6,49           | BRAM INSTITUCIONAL FI RF IMA GERAL | 10/01/18 | 15/08/28   | 0,00         |
| NTN-B 15/08/2030 | S-IPCA    | 100,00 | 6,00         | 2,96           | ETF BRAD IMA-B INDIC               | 10/02/10 | 15/08/30   | 0,00         |
| NTN-B 15/08/2030 | S-IPCA    | 100,00 | 6,00         | 2,97           | BRAM FI RF IMA Geral               | 10/02/10 | 15/08/30   | 0,00         |
| NTN-B 15/08/2030 | S-IPCA    | 100,00 | 6,00         | 3,17           | ETF BRAD IMA-B INDIC               | 10/02/10 | 15/08/30   | 0,00         |
| NTN-B 15/08/2030 | S-IPCA    | 100,00 | 6,00         | 3,26           | ETF BRAD IMA-B INDIC               | 10/02/10 | 15/08/30   | 0,00         |
| NTN-B 15/08/2030 | S-IPCA    | 100,00 | 6,00         | 3,53           | ETF BRAD IMA-B INDIC               | 10/02/10 | 15/08/30   | 0,00         |
| NTN-B 15/08/2030 | S-IPCA    | 100,00 | 6,00         | 3,99           | ETF BRAD IMA-B INDIC               | 10/02/10 | 15/08/30   | 0,00         |
| NTN-B 15/08/2030 | S-IPCA    | 100,00 | 6,00         | 4,01           | BRAM FI RF IMA Geral               | 10/02/10 | 15/08/30   | 0,00         |
| NTN-B 15/08/2030 | S-IPCA    | 100,00 | 6,00         | 4,05           | ETF BRAD IMA-B INDIC               | 10/02/10 | 15/08/30   | 0,00         |
| NTN-B 15/08/2030 | S-IPCA    | 100,00 | 6,00         | 4,12           | ETF BRAD IMA-B INDIC               | 10/02/10 | 15/08/30   | 0,00         |
| NTN-B 15/08/2030 | S-IPCA    | 100,00 | 6,00         | 4,30           | ETF BRAD IMA-B INDIC               | 10/02/10 | 15/08/30   | 0,00         |
| NTN-B 15/08/2030 | S-IPCA    | 100,00 | 6,00         | 4,68           | ETF BRAD IMA-B INDIC               | 10/02/10 | 15/08/30   | 0,00         |
| NTN-B 15/08/2030 | S-IPCA    | 100,00 | 6,00         | 4,75           | ETF BRAD IMA-B INDIC               | 10/02/10 | 15/08/30   | 0,00         |
| NTN-B 15/08/2030 | S-IPCA    | 100,00 | 6,00         | 4,98           | ETF BRAD IMA-B INDIC               | 10/02/10 | 15/08/30   | 0,00         |
| NTN-B 15/08/2030 | S-IPCA    | 100,00 | 6,00         | 5,01           | BRAM FI RF IMA B                   | 10/02/10 | 15/08/30   | 0,00         |
| NTN-B 15/08/2030 | S-IPCA    | 100,00 | 6,00         | 5,01           | ETF BRAD IMA-B INDIC               | 10/02/10 | 15/08/30   | 0,00         |
| NTN-B 15/08/2030 | S-IPCA    | 100,00 | 6,00         | 5,03           | BRAM FI RF IMAB 5 +                | 10/02/10 | 15/08/30   | 0,00         |
| NTN-B 15/08/2030 | S-IPCA    | 100,00 | 6,00         | 5,07           | ETF BRAD IMA-B INDIC               | 10/02/10 | 15/08/30   | 0,00         |
| NTN-B 15/08/2030 | S-IPCA    | 100,00 | 6,00         | 5,08           | BRAM FI RF IMA B                   | 10/02/10 | 15/08/30   | 0,00         |
| NTN-B 15/08/2030 | S-IPCA    | 100,00 | 6,00         | 5,09           | BRAM FI RF IMA B                   | 10/02/10 | 15/08/30   | 0,00         |
| NTN-B 15/08/2030 | S-IPCA    | 100,00 | 6,00         | 5,09           | BRAM INSTITUCIONAL FI RF IMA GERAL | 10/02/10 | 15/08/30   | 0,00         |
| NTN-B 15/08/2030 | S-IPCA    | 100,00 | 6,00         | 5,10           | BRAM FI RF IMA Geral               | 10/02/10 | 15/08/30   | 0,00         |
| NTN-B 15/08/2030 | S-IPCA    | 100,00 | 6,00         | 5,11           | BRAM FI RF IMA Geral               | 10/02/10 | 15/08/30   | 0,00         |
| NTN-B 15/08/2030 | S-IPCA    | 100,00 | 6,00         | 5,11           | BRAM FI RF IMAB 5 +                | 10/02/10 | 15/08/30   | 0,00         |
| NTN-B 15/08/2030 | S-IPCA    | 100,00 | 6,00         | 5,12           | BRAM FI RF IMAB 5 +                | 10/02/10 | 15/08/30   | 0,00         |

ANEXOS

COMPOSIÇÃO DA CARTEIRA DE TÍTULOS PÚBLICOS

| CARACTERÍSTICAS  | INDEXADOR | %      | TAXA EMISSÃO | TAXA AQUISIÇÃO | ORIGEM                             | EMISSÃO  | VENCIMENTO | % PL         |
|------------------|-----------|--------|--------------|----------------|------------------------------------|----------|------------|--------------|
| <b>NTNB</b>      |           |        |              |                |                                    |          |            | <b>16,46</b> |
| NTN-B 15/08/2030 | S-IPCA    | 100,00 | 6,00         | 5,13           | BRAM FI RF IMAB 5 +                | 10/02/10 | 15/08/30   | 0,00         |
| NTN-B 15/08/2030 | S-IPCA    | 100,00 | 6,00         | 5,16           | BRAM FI RF IMA B                   | 10/02/10 | 15/08/30   | 0,00         |
| NTN-B 15/08/2030 | S-IPCA    | 100,00 | 6,00         | 5,19           | BRAM FI RF IMAB 5 +                | 10/02/10 | 15/08/30   | 0,00         |
| NTN-B 15/08/2030 | S-IPCA    | 100,00 | 6,00         | 5,22           | BRAM FI RF IMA Geral               | 10/02/10 | 15/08/30   | 0,00         |
| NTN-B 15/08/2030 | S-IPCA    | 100,00 | 6,00         | 5,23           | BRAM FI RF IMA B                   | 10/02/10 | 15/08/30   | 0,00         |
| NTN-B 15/08/2030 | S-IPCA    | 100,00 | 6,00         | 5,23           | BRAM FI RF IMAB 5 +                | 10/02/10 | 15/08/30   | 0,00         |
| NTN-B 15/08/2030 | S-IPCA    | 100,00 | 6,00         | 5,25           | BRAM FI RF IMA B                   | 10/02/10 | 15/08/30   | 0,00         |
| NTN-B 15/08/2030 | S-IPCA    | 100,00 | 6,00         | 5,25           | BRAM FI RF IMAB 5 +                | 10/02/10 | 15/08/30   | 0,00         |
| NTN-B 15/08/2030 | S-IPCA    | 100,00 | 6,00         | 5,26           | BRAM FI RF IMA B                   | 10/02/10 | 15/08/30   | 0,00         |
| NTN-B 15/08/2030 | S-IPCA    | 100,00 | 6,00         | 5,26           | BRAM FI RF IMAB 5 +                | 10/02/10 | 15/08/30   | 0,00         |
| NTN-B 15/08/2030 | S-IPCA    | 100,00 | 6,00         | 5,27           | BRAM FI RF IMA B                   | 10/02/10 | 15/08/30   | 0,00         |
| NTN-B 15/08/2030 | S-IPCA    | 100,00 | 6,00         | 5,27           | BRAM FI RF IMA B                   | 10/02/10 | 15/08/30   | 0,00         |
| NTN-B 15/08/2030 | S-IPCA    | 100,00 | 6,00         | 5,27           | BRAM FI RF IMAB 5 +                | 10/02/10 | 15/08/30   | 0,00         |
| NTN-B 15/08/2030 | S-IPCA    | 100,00 | 6,00         | 5,28           | BRAM FI RF IMA B                   | 10/02/10 | 15/08/30   | 0,00         |
| NTN-B 15/08/2030 | S-IPCA    | 100,00 | 6,00         | 5,28           | BRAM FI RF IMAB 5 +                | 10/02/10 | 15/08/30   | 0,00         |
| NTN-B 15/08/2030 | S-IPCA    | 100,00 | 6,00         | 5,28           | ETF BRAD IMA-B INDIC               | 10/02/10 | 15/08/30   | 0,00         |
| NTN-B 15/08/2030 | S-IPCA    | 100,00 | 6,00         | 5,32           | BRAM FI RF IMA B                   | 10/02/10 | 15/08/30   | 0,00         |
| NTN-B 15/08/2030 | S-IPCA    | 100,00 | 6,00         | 5,33           | BRAM INSTITUCIONAL FI RF IMA GERAL | 10/02/10 | 15/08/30   | 0,00         |
| NTN-B 15/08/2030 | S-IPCA    | 100,00 | 6,00         | 5,34           | BRAM FI RF IMA B                   | 10/02/10 | 15/08/30   | 0,00         |
| NTN-B 15/08/2030 | S-IPCA    | 100,00 | 6,00         | 5,34           | BRAM FI RF IMAB 5 +                | 10/02/10 | 15/08/30   | 0,00         |
| NTN-B 15/08/2030 | S-IPCA    | 100,00 | 6,00         | 5,37           | BRAM FI RF IMA B                   | 10/02/10 | 15/08/30   | 0,00         |
| NTN-B 15/08/2030 | S-IPCA    | 100,00 | 6,00         | 5,37           | BRAM FI RF IMAB 5 +                | 10/02/10 | 15/08/30   | 0,00         |
| NTN-B 15/08/2030 | S-IPCA    | 100,00 | 6,00         | 5,39           | BRAM FI RF IMA B                   | 10/02/10 | 15/08/30   | 0,00         |
| NTN-B 15/08/2030 | S-IPCA    | 100,00 | 6,00         | 5,39           | BRAM FI RF IMAB 5 +                | 10/02/10 | 15/08/30   | 0,00         |
| NTN-B 15/08/2030 | S-IPCA    | 100,00 | 6,00         | 5,40           | BRAM FI RF IMA B                   | 10/02/10 | 15/08/30   | 0,00         |
| NTN-B 15/08/2030 | S-IPCA    | 100,00 | 6,00         | 5,42           | BRAM FI RF IMA B                   | 10/02/10 | 15/08/30   | 0,00         |
| NTN-B 15/08/2030 | S-IPCA    | 100,00 | 6,00         | 5,42           | BRAM FI RF IMA Geral               | 10/02/10 | 15/08/30   | 0,00         |
| NTN-B 15/08/2030 | S-IPCA    | 100,00 | 6,00         | 5,42           | BRAM FI RF IMAB 5 +                | 10/02/10 | 15/08/30   | 0,00         |
| NTN-B 15/08/2030 | S-IPCA    | 100,00 | 6,00         | 5,47           | BRAM FI RF IMA B                   | 10/02/10 | 15/08/30   | 0,00         |
| NTN-B 15/08/2030 | S-IPCA    | 100,00 | 6,00         | 5,47           | ETF BRAD IMA-B INDIC               | 10/02/10 | 15/08/30   | 0,00         |
| NTN-B 15/08/2030 | S-IPCA    | 100,00 | 6,00         | 5,50           | BRAM FI RF IMA B                   | 10/02/10 | 15/08/30   | 0,00         |
| NTN-B 15/08/2030 | S-IPCA    | 100,00 | 6,00         | 5,51           | BRAM FI RF IMA B                   | 10/02/10 | 15/08/30   | 0,00         |
| NTN-B 15/08/2030 | S-IPCA    | 100,00 | 6,00         | 5,52           | BRAM INSTITUCIONAL FI RF IMA GERAL | 10/02/10 | 15/08/30   | 0,00         |
| NTN-B 15/08/2030 | S-IPCA    | 100,00 | 6,00         | 5,53           | BRAM FI RF IMA B                   | 10/02/10 | 15/08/30   | 0,00         |
| NTN-B 15/08/2030 | S-IPCA    | 100,00 | 6,00         | 5,53           | ETF BRAD IMA-B INDIC               | 10/02/10 | 15/08/30   | 0,00         |
| NTN-B 15/08/2030 | S-IPCA    | 100,00 | 6,00         | 5,54           | BRAM FI RF IMA B                   | 10/02/10 | 15/08/30   | 0,00         |
| NTN-B 15/08/2030 | S-IPCA    | 100,00 | 6,00         | 5,54           | BRAM FI RF IMAB 5 +                | 10/02/10 | 15/08/30   | 0,00         |



## ANEXOS

### COMPOSIÇÃO DA CARTEIRA DE TÍTULOS PÚBLICOS

| CARACTERÍSTICAS  | INDEXADOR | %      | TAXA EMISSÃO | TAXA AQUISIÇÃO | ORIGEM                             | EMISSÃO  | VENCIMENTO | % PL         |
|------------------|-----------|--------|--------------|----------------|------------------------------------|----------|------------|--------------|
| <b>NTNB</b>      |           |        |              |                |                                    |          |            | <b>16,46</b> |
| NTN-B 15/08/2030 | S-IPCA    | 100,00 | 6,00         | 5,55           | BRAM FI RF IMA B                   | 10/02/10 | 15/08/30   | 0,00         |
| NTN-B 15/08/2030 | S-IPCA    | 100,00 | 6,00         | 5,57           | ETF BRAD IMA-B INDIC               | 10/02/10 | 15/08/30   | 0,00         |
| NTN-B 15/08/2030 | S-IPCA    | 100,00 | 6,00         | 5,59           | BRAM FI RF IMAB 5 +                | 10/02/10 | 15/08/30   | 0,00         |
| NTN-B 15/08/2030 | S-IPCA    | 100,00 | 6,00         | 5,62           | BRAM FI RF IMAB 5 +                | 10/02/10 | 15/08/30   | 0,00         |
| NTN-B 15/08/2030 | S-IPCA    | 100,00 | 6,00         | 5,63           | BRAM FI RF IMA B                   | 10/02/10 | 15/08/30   | 0,00         |
| NTN-B 15/08/2030 | S-IPCA    | 100,00 | 6,00         | 5,63           | ETF BRAD IMA-B INDIC               | 10/02/10 | 15/08/30   | 0,00         |
| NTN-B 15/08/2030 | S-IPCA    | 100,00 | 6,00         | 5,66           | BRAM FI RF IMAB 5 +                | 10/02/10 | 15/08/30   | 0,00         |
| NTN-B 15/08/2030 | S-IPCA    | 100,00 | 6,00         | 5,71           | BRAM FI RF IMA B                   | 10/02/10 | 15/08/30   | 0,00         |
| NTN-B 15/08/2030 | S-IPCA    | 100,00 | 6,00         | 5,72           | BRAM FI RF IMA B                   | 10/02/10 | 15/08/30   | 0,00         |
| NTN-B 15/08/2030 | S-IPCA    | 100,00 | 6,00         | 5,72           | BRAM FI RF IMA Geral               | 10/02/10 | 15/08/30   | 0,00         |
| NTN-B 15/08/2030 | S-IPCA    | 100,00 | 6,00         | 5,72           | BRAM FI RF IMAB 5 +                | 10/02/10 | 15/08/30   | 0,00         |
| NTN-B 15/08/2030 | S-IPCA    | 100,00 | 6,00         | 5,73           | BRAM FI RF IMAB 5 +                | 10/02/10 | 15/08/30   | 0,00         |
| NTN-B 15/08/2030 | S-IPCA    | 100,00 | 6,00         | 5,74           | BRAM FI RF IMA B                   | 10/02/10 | 15/08/30   | 0,00         |
| NTN-B 15/08/2030 | S-IPCA    | 100,00 | 6,00         | 5,75           | BRAM FI RF IMAB 5 +                | 10/02/10 | 15/08/30   | 0,00         |
| NTN-B 15/08/2030 | S-IPCA    | 100,00 | 6,00         | 5,77           | BRAM FI RF IMA B                   | 10/02/10 | 15/08/30   | 0,00         |
| NTN-B 15/08/2030 | S-IPCA    | 100,00 | 6,00         | 5,79           | BRAM FI RF IMA B                   | 10/02/10 | 15/08/30   | 0,00         |
| NTN-B 15/08/2030 | S-IPCA    | 100,00 | 6,00         | 5,80           | BRAM FI RF IMAB 5 +                | 10/02/10 | 15/08/30   | 0,00         |
| NTN-B 15/08/2030 | S-IPCA    | 100,00 | 6,00         | 5,82           | BRAM FI RF IMA Geral               | 10/02/10 | 15/08/30   | 0,00         |
| NTN-B 15/08/2030 | S-IPCA    | 100,00 | 6,00         | 5,84           | BRAM FI RF IMAB 5 +                | 10/02/10 | 15/08/30   | 0,00         |
| NTN-B 15/08/2030 | S-IPCA    | 100,00 | 6,00         | 5,85           | BRAM FI RF IMA B                   | 10/02/10 | 15/08/30   | 0,00         |
| NTN-B 15/08/2030 | S-IPCA    | 100,00 | 6,00         | 5,85           | BRAM FI RF IMAB 5 +                | 10/02/10 | 15/08/30   | 0,00         |
| NTN-B 15/08/2030 | S-IPCA    | 100,00 | 6,00         | 5,86           | BRAM FI RF IMA B                   | 10/02/10 | 15/08/30   | 0,00         |
| NTN-B 15/08/2030 | S-IPCA    | 100,00 | 6,00         | 5,98           | BRAM FI RF IMAB 5 +                | 10/02/10 | 15/08/30   | 0,00         |
| NTN-B 15/08/2030 | S-IPCA    | 100,00 | 6,00         | 6,02           | BRAM INSTITUCIONAL FI RF IMA GERAL | 10/02/10 | 15/08/30   | 0,00         |
| NTN-B 15/08/2030 | S-IPCA    | 100,00 | 6,00         | 6,06           | BRAM FI RF IMA B                   | 10/02/10 | 15/08/30   | 0,00         |
| NTN-B 15/08/2030 | S-IPCA    | 100,00 | 6,00         | 6,07           | ETF BRAD IMA-B INDIC               | 10/02/10 | 15/08/30   | 0,00         |
| NTN-B 15/08/2030 | S-IPCA    | 100,00 | 6,00         | 6,14           | BRAM FI RF IMAB 5 +                | 10/02/10 | 15/08/30   | 0,00         |
| NTN-B 15/08/2030 | S-IPCA    | 100,00 | 6,00         | 6,16           | BRAM FI RF IMA B                   | 10/02/10 | 15/08/30   | 0,00         |
| NTN-B 15/08/2030 | S-IPCA    | 100,00 | 6,00         | 6,18           | BRAM FI RF IMA B                   | 10/02/10 | 15/08/30   | 0,00         |
| NTN-B 15/08/2030 | S-IPCA    | 100,00 | 6,00         | 6,20           | BRAM FI RF IMA B                   | 10/02/10 | 15/08/30   | 0,00         |
| NTN-B 15/08/2030 | S-IPCA    | 100,00 | 6,00         | 6,21           | BRAM FI RF IMA Geral               | 10/02/10 | 15/08/30   | 0,00         |
| NTN-B 15/08/2030 | S-IPCA    | 100,00 | 6,00         | 6,22           | BRAM FI RF IMA B                   | 10/02/10 | 15/08/30   | 0,00         |
| NTN-B 15/08/2030 | S-IPCA    | 100,00 | 6,00         | 6,24           | BRAM FI RF IMAB 5 +                | 10/02/10 | 15/08/30   | 0,00         |
| NTN-B 15/08/2030 | S-IPCA    | 100,00 | 6,00         | 6,28           | BRAM FI RF IMA B                   | 10/02/10 | 15/08/30   | 0,00         |
| NTN-B 15/08/2030 | S-IPCA    | 100,00 | 6,00         | 6,28           | BRAM FI RF IMA Geral               | 10/02/10 | 15/08/30   | 0,00         |
| NTN-B 15/08/2030 | S-IPCA    | 100,00 | 6,00         | 6,33           | BRAM FI RF IMAB 5 +                | 10/02/10 | 15/08/30   | 0,00         |
| NTN-B 15/08/2030 | S-IPCA    | 100,00 | 6,00         | 6,34           | BRAM INSTITUCIONAL FI RF IMA GERAL | 10/02/10 | 15/08/30   | 0,00         |

## ANEXOS

### COMPOSIÇÃO DA CARTEIRA DE TÍTULOS PÚBLICOS

| CARACTERÍSTICAS  | INDEXADOR | %      | TAXA EMISSÃO | TAXA AQUISIÇÃO | ORIGEM                             | EMISSÃO  | VENCIMENTO | % PL         |
|------------------|-----------|--------|--------------|----------------|------------------------------------|----------|------------|--------------|
| <b>NTNB</b>      |           |        |              |                |                                    |          |            | <b>16,46</b> |
| NTN-B 15/08/2032 | S-IPCA    | 100,00 | 6,00         | 5,10           | BRAM FI RF IMAB 5 +                | 04/01/22 | 15/08/32   | 0,00         |
| NTN-B 15/08/2032 | S-IPCA    | 100,00 | 6,00         | 5,10           | BRAM INSTITUCIONAL FI RF IMA GERAL | 04/01/22 | 15/08/32   | 0,00         |
| NTN-B 15/08/2032 | S-IPCA    | 100,00 | 6,00         | 5,10           | ETF BRAD IMA-B INDIC               | 04/01/22 | 15/08/32   | 0,00         |
| NTN-B 15/08/2032 | S-IPCA    | 100,00 | 6,00         | 5,14           | BRAM FI RF IMAB 5 +                | 04/01/22 | 15/08/32   | 0,00         |
| NTN-B 15/08/2032 | S-IPCA    | 100,00 | 6,00         | 5,15           | BRAM FI RF IMAB 5 +                | 04/01/22 | 15/08/32   | 0,00         |
| NTN-B 15/08/2032 | S-IPCA    | 100,00 | 6,00         | 5,19           | BRAM FI RF IMA B                   | 04/01/22 | 15/08/32   | 0,00         |
| NTN-B 15/08/2032 | S-IPCA    | 100,00 | 6,00         | 5,20           | BRAM FI RF IMA B                   | 04/01/22 | 15/08/32   | 0,00         |
| NTN-B 15/08/2032 | S-IPCA    | 100,00 | 6,00         | 5,21           | BRAM FI RF IMA B                   | 04/01/22 | 15/08/32   | 0,00         |
| NTN-B 15/08/2032 | S-IPCA    | 100,00 | 6,00         | 5,25           | BRAM FI RF IMAB 5 +                | 04/01/22 | 15/08/32   | 0,00         |
| NTN-B 15/08/2032 | S-IPCA    | 100,00 | 6,00         | 5,28           | BRAM FI RF IMAB 5 +                | 04/01/22 | 15/08/32   | 0,00         |
| NTN-B 15/08/2032 | S-IPCA    | 100,00 | 6,00         | 5,29           | BRAM FI RF IMAB 5 +                | 04/01/22 | 15/08/32   | 0,00         |
| NTN-B 15/08/2032 | S-IPCA    | 100,00 | 6,00         | 5,30           | BRAM FI RF IMAB 5 +                | 04/01/22 | 15/08/32   | 0,00         |
| NTN-B 15/08/2032 | S-IPCA    | 100,00 | 6,00         | 5,34           | BRAM FI RF IMA B                   | 04/01/22 | 15/08/32   | 0,00         |
| NTN-B 15/08/2032 | S-IPCA    | 100,00 | 6,00         | 5,35           | BRAM FI RF IMA B                   | 04/01/22 | 15/08/32   | 0,00         |
| NTN-B 15/08/2032 | S-IPCA    | 100,00 | 6,00         | 5,35           | BRAM FI RF IMA Geral               | 04/01/22 | 15/08/32   | 0,00         |
| NTN-B 15/08/2032 | S-IPCA    | 100,00 | 6,00         | 5,36           | BRAM FI RF IMA Geral               | 04/01/22 | 15/08/32   | 0,00         |
| NTN-B 15/08/2032 | S-IPCA    | 100,00 | 6,00         | 5,36           | BRAM FI RF IMAB 5 +                | 04/01/22 | 15/08/32   | 0,00         |
| NTN-B 15/08/2032 | S-IPCA    | 100,00 | 6,00         | 5,37           | BRAM FI RF IMAB 5 +                | 04/01/22 | 15/08/32   | 0,00         |
| NTN-B 15/08/2032 | S-IPCA    | 100,00 | 6,00         | 5,38           | BRAM FI RF IMA B                   | 04/01/22 | 15/08/32   | 0,00         |
| NTN-B 15/08/2032 | S-IPCA    | 100,00 | 6,00         | 5,41           | BRAM FI RF IMA B                   | 04/01/22 | 15/08/32   | 0,00         |
| NTN-B 15/08/2032 | S-IPCA    | 100,00 | 6,00         | 5,43           | BRAM FI RF IMAB 5 +                | 04/01/22 | 15/08/32   | 0,00         |
| NTN-B 15/08/2032 | S-IPCA    | 100,00 | 6,00         | 5,46           | BRAM FI RF IMA B                   | 04/01/22 | 15/08/32   | 0,00         |
| NTN-B 15/08/2032 | S-IPCA    | 100,00 | 6,00         | 5,47           | BRAM FI RF IMA B                   | 04/01/22 | 15/08/32   | 0,00         |
| NTN-B 15/08/2032 | S-IPCA    | 100,00 | 6,00         | 5,47           | BRAM FI RF IMAB 5 +                | 04/01/22 | 15/08/32   | 0,00         |
| NTN-B 15/08/2032 | S-IPCA    | 100,00 | 6,00         | 5,55           | BRAM FI RF IMAB 5 +                | 04/01/22 | 15/08/32   | 0,00         |
| NTN-B 15/08/2032 | S-IPCA    | 100,00 | 6,00         | 5,58           | BRAM FI RF IMAB 5 +                | 04/01/22 | 15/08/32   | 0,00         |
| NTN-B 15/08/2032 | S-IPCA    | 100,00 | 6,00         | 5,58           | ETF BRAD IMA-B INDIC               | 04/01/22 | 15/08/32   | 0,00         |
| NTN-B 15/08/2032 | S-IPCA    | 100,00 | 6,00         | 5,59           | BRAM FI RF IMA B                   | 04/01/22 | 15/08/32   | 0,00         |
| NTN-B 15/08/2032 | S-IPCA    | 100,00 | 6,00         | 5,59           | BRAM FI RF IMAB 5 +                | 04/01/22 | 15/08/32   | 0,00         |
| NTN-B 15/08/2032 | S-IPCA    | 100,00 | 6,00         | 5,60           | ETF BRAD IMA-B INDIC               | 04/01/22 | 15/08/32   | 0,00         |
| NTN-B 15/08/2032 | S-IPCA    | 100,00 | 6,00         | 5,61           | BRAM FI RF IMAB 5 +                | 04/01/22 | 15/08/32   | 0,00         |
| NTN-B 15/08/2032 | S-IPCA    | 100,00 | 6,00         | 5,61           | ETF BRAD IMA-B INDIC               | 04/01/22 | 15/08/32   | 0,00         |
| NTN-B 15/08/2032 | S-IPCA    | 100,00 | 6,00         | 5,63           | BRAM FI RF IMA B                   | 04/01/22 | 15/08/32   | 0,00         |
| NTN-B 15/08/2032 | S-IPCA    | 100,00 | 6,00         | 5,63           | BRAM FI RF IMAB 5 +                | 04/01/22 | 15/08/32   | 0,00         |
| NTN-B 15/08/2032 | S-IPCA    | 100,00 | 6,00         | 5,63           | ETF BRAD IMA-B INDIC               | 04/01/22 | 15/08/32   | 0,00         |
| NTN-B 15/08/2032 | S-IPCA    | 100,00 | 6,00         | 5,64           | BRAM FI RF IMA B                   | 04/01/22 | 15/08/32   | 0,00         |
| NTN-B 15/08/2032 | S-IPCA    | 100,00 | 6,00         | 5,64           | ETF BRAD IMA-B INDIC               | 04/01/22 | 15/08/32   | 0,00         |

## ANEXOS

### COMPOSIÇÃO DA CARTEIRA DE TÍTULOS PÚBLICOS

| CARACTERÍSTICAS  | INDEXADOR | %      | TAXA EMISSÃO | TAXA AQUISIÇÃO | ORIGEM                             | EMISSÃO  | VENCIMENTO | % PL         |
|------------------|-----------|--------|--------------|----------------|------------------------------------|----------|------------|--------------|
| <b>NTNB</b>      |           |        |              |                |                                    |          |            | <b>16,46</b> |
| NTN-B 15/08/2032 | S-IPCA    | 100,00 | 6,00         | 5,65           | BRAM FI RF IMAB 5 +                | 04/01/22 | 15/08/32   | 0,00         |
| NTN-B 15/08/2032 | S-IPCA    | 100,00 | 6,00         | 5,73           | BRAM FI RF IMA B                   | 04/01/22 | 15/08/32   | 0,00         |
| NTN-B 15/08/2032 | S-IPCA    | 100,00 | 6,00         | 5,73           | BRAM FI RF IMAB 5 +                | 04/01/22 | 15/08/32   | 0,00         |
| NTN-B 15/08/2032 | S-IPCA    | 100,00 | 6,00         | 5,75           | BRAM FI RF IMA B                   | 04/01/22 | 15/08/32   | 0,00         |
| NTN-B 15/08/2032 | S-IPCA    | 100,00 | 6,00         | 5,76           | BRAM FI RF IMAB 5 +                | 04/01/22 | 15/08/32   | 0,00         |
| NTN-B 15/08/2032 | S-IPCA    | 100,00 | 6,00         | 5,77           | BRAM FI RF IMAB 5 +                | 04/01/22 | 15/08/32   | 0,00         |
| NTN-B 15/08/2032 | S-IPCA    | 100,00 | 6,00         | 5,78           | BRAM FI RF IMA B                   | 04/01/22 | 15/08/32   | 0,00         |
| NTN-B 15/08/2032 | S-IPCA    | 100,00 | 6,00         | 5,78           | BRAM FI RF IMA Geral               | 04/01/22 | 15/08/32   | 0,00         |
| NTN-B 15/08/2032 | S-IPCA    | 100,00 | 6,00         | 5,78           | BRAM FI RF IMAB 5 +                | 04/01/22 | 15/08/32   | 0,00         |
| NTN-B 15/08/2032 | S-IPCA    | 100,00 | 6,00         | 5,78           | BRAM INSTITUCIONAL FI RF IMA GERAL | 04/01/22 | 15/08/32   | 0,00         |
| NTN-B 15/08/2032 | S-IPCA    | 100,00 | 6,00         | 5,79           | BRAM FI RF IMA B                   | 04/01/22 | 15/08/32   | 0,00         |
| NTN-B 15/08/2032 | S-IPCA    | 100,00 | 6,00         | 5,79           | BRAM FI RF IMA Geral               | 04/01/22 | 15/08/32   | 0,00         |
| NTN-B 15/08/2032 | S-IPCA    | 100,00 | 6,00         | 5,79           | BRAM FI RF IMAB 5 +                | 04/01/22 | 15/08/32   | 0,00         |
| NTN-B 15/08/2032 | S-IPCA    | 100,00 | 6,00         | 5,79           | ETF BRAD IMA-B INDIC               | 04/01/22 | 15/08/32   | 0,00         |
| NTN-B 15/08/2032 | S-IPCA    | 100,00 | 6,00         | 5,80           | BRAM FI RF IMA B                   | 04/01/22 | 15/08/32   | 0,00         |
| NTN-B 15/08/2032 | S-IPCA    | 100,00 | 6,00         | 5,80           | BRAM FI RF IMAB 5 +                | 04/01/22 | 15/08/32   | 0,00         |
| NTN-B 15/08/2032 | S-IPCA    | 100,00 | 6,00         | 5,81           | BRAM FI RF IMAB 5 +                | 04/01/22 | 15/08/32   | 0,00         |
| NTN-B 15/08/2032 | S-IPCA    | 100,00 | 6,00         | 5,84           | BRAM FI RF IMA Geral               | 04/01/22 | 15/08/32   | 0,00         |
| NTN-B 15/08/2032 | S-IPCA    | 100,00 | 6,00         | 5,84           | BRAM FI RF IMAB 5 +                | 04/01/22 | 15/08/32   | 0,00         |
| NTN-B 15/08/2032 | S-IPCA    | 100,00 | 6,00         | 5,84           | BRAM INSTITUCIONAL FI RF IMA GERAL | 04/01/22 | 15/08/32   | 0,00         |
| NTN-B 15/08/2032 | S-IPCA    | 100,00 | 6,00         | 5,86           | BRAM FI RF IMAB 5 +                | 04/01/22 | 15/08/32   | 0,00         |
| NTN-B 15/08/2032 | S-IPCA    | 100,00 | 6,00         | 5,87           | BRAM FI RF IMAB 5 +                | 04/01/22 | 15/08/32   | 0,00         |
| NTN-B 15/08/2032 | S-IPCA    | 100,00 | 6,00         | 5,88           | ETF BRAD IMA-B INDIC               | 04/01/22 | 15/08/32   | 0,00         |
| NTN-B 15/08/2032 | S-IPCA    | 100,00 | 6,00         | 5,93           | BRAM FI RF IMAB 5 +                | 04/01/22 | 15/08/32   | 0,00         |
| NTN-B 15/08/2032 | S-IPCA    | 100,00 | 6,00         | 5,94           | BRAM FI RF IMA B                   | 04/01/22 | 15/08/32   | 0,00         |
| NTN-B 15/08/2032 | S-IPCA    | 100,00 | 6,00         | 5,94           | BRAM FI RF IMAB 5 +                | 04/01/22 | 15/08/32   | 0,00         |
| NTN-B 15/08/2032 | S-IPCA    | 100,00 | 6,00         | 5,94           | ETF BRAD IMA-B INDIC               | 04/01/22 | 15/08/32   | 0,00         |
| NTN-B 15/08/2032 | S-IPCA    | 100,00 | 6,00         | 5,97           | BRAM FI RF IMAB 5 +                | 04/01/22 | 15/08/32   | 0,00         |
| NTN-B 15/08/2032 | S-IPCA    | 100,00 | 6,00         | 6,07           | BRAM FI RF IMA B                   | 04/01/22 | 15/08/32   | 0,00         |
| NTN-B 15/08/2032 | S-IPCA    | 100,00 | 6,00         | 6,09           | ETF BRAD IMA-B INDIC               | 04/01/22 | 15/08/32   | 0,00         |
| NTN-B 15/08/2032 | S-IPCA    | 100,00 | 6,00         | 6,10           | BRAM FI RF IMA Geral               | 04/01/22 | 15/08/32   | 0,00         |
| NTN-B 15/08/2032 | S-IPCA    | 100,00 | 6,00         | 6,11           | ETF BRAD IMA-B INDIC               | 04/01/22 | 15/08/32   | 0,00         |
| NTN-B 15/08/2032 | S-IPCA    | 100,00 | 6,00         | 6,14           | BRAM FI RF IMA Geral               | 04/01/22 | 15/08/32   | 0,00         |
| NTN-B 15/08/2032 | S-IPCA    | 100,00 | 6,00         | 6,14           | BRAM FI RF IMAB 5 +                | 04/01/22 | 15/08/32   | 0,00         |
| NTN-B 15/08/2032 | S-IPCA    | 100,00 | 6,00         | 6,14           | BRAM INSTITUCIONAL FI RF IMA GERAL | 04/01/22 | 15/08/32   | 0,00         |
| NTN-B 15/08/2032 | S-IPCA    | 100,00 | 6,00         | 6,14           | ETF BRAD IMA-B INDIC               | 04/01/22 | 15/08/32   | 0,00         |
| NTN-B 15/08/2032 | S-IPCA    | 100,00 | 6,00         | 6,20           | BRAM INSTITUCIONAL FI RF IMA GERAL | 04/01/22 | 15/08/32   | 0,00         |

## ANEXOS

### COMPOSIÇÃO DA CARTEIRA DE TÍTULOS PÚBLICOS

| CARACTERÍSTICAS  | INDEXADOR | %      | TAXA EMISSÃO | TAXA AQUISIÇÃO | ORIGEM               | EMISSÃO  | VENCIMENTO | % PL         |
|------------------|-----------|--------|--------------|----------------|----------------------|----------|------------|--------------|
| <b>NTNB</b>      |           |        |              |                |                      |          |            | <b>16,46</b> |
| NTN-B 15/08/2032 | S-IPCA    | 100,00 | 6,00         | 6,22           | BRAM FI RF IMA B     | 04/01/22 | 15/08/32   | 0,00         |
| NTN-B 15/08/2032 | S-IPCA    | 100,00 | 6,00         | 6,22           | BRAM FI RF IMAB 5 +  | 04/01/22 | 15/08/32   | 0,00         |
| NTN-B 15/08/2032 | S-IPCA    | 100,00 | 6,00         | 6,27           | BRAM FI RF IMA B     | 04/01/22 | 15/08/32   | 0,00         |
| NTN-B 15/08/2032 | S-IPCA    | 100,00 | 6,00         | 6,27           | BRAM FI RF IMAB 5 +  | 04/01/22 | 15/08/32   | 0,00         |
| NTN-B 15/08/2032 | S-IPCA    | 100,00 | 6,00         | 6,30           | BRAM FI RF IMA B     | 04/01/22 | 15/08/32   | 0,00         |
| NTN-B 15/08/2032 | S-IPCA    | 100,00 | 6,00         | 6,35           | BRAM FI RF IMAB 5 +  | 04/01/22 | 15/08/32   | 0,00         |
| NTN-B 15/08/2032 | S-IPCA    | 100,00 | 6,00         | 6,38           | ETF BRAD IMA-B INDIC | 04/01/22 | 15/08/32   | 0,00         |
| NTN-B 15/08/2040 | S-IPCA    | 100,00 | 6,00         | 3,31           | ETF BRAD IMA-B INDIC | 10/02/10 | 15/08/40   | 0,00         |
| NTN-B 15/08/2040 | S-IPCA    | 100,00 | 6,00         | 3,36           | ETF BRAD IMA-B INDIC | 10/02/10 | 15/08/40   | 0,00         |
| NTN-B 15/08/2040 | S-IPCA    | 100,00 | 6,00         | 3,44           | ETF BRAD IMA-B INDIC | 10/02/10 | 15/08/40   | 0,00         |
| NTN-B 15/08/2040 | S-IPCA    | 100,00 | 6,00         | 3,45           | BRAM FI RF IMAB 5 +  | 10/02/10 | 15/08/40   | 0,00         |
| NTN-B 15/08/2040 | S-IPCA    | 100,00 | 6,00         | 3,46           | BRAM FI RF IMA Geral | 10/02/10 | 15/08/40   | 0,00         |
| NTN-B 15/08/2040 | S-IPCA    | 100,00 | 6,00         | 3,67           | BRAM FI RF IMA Geral | 10/02/10 | 15/08/40   | 0,00         |
| NTN-B 15/08/2040 | S-IPCA    | 100,00 | 6,00         | 3,85           | ETF BRAD IMA-B INDIC | 10/02/10 | 15/08/40   | 0,00         |
| NTN-B 15/08/2040 | S-IPCA    | 100,00 | 6,00         | 4,26           | ETF BRAD IMA-B INDIC | 10/02/10 | 15/08/40   | 0,00         |
| NTN-B 15/08/2040 | S-IPCA    | 100,00 | 6,00         | 4,27           | ETF BRAD IMA-B INDIC | 10/02/10 | 15/08/40   | 0,00         |
| NTN-B 15/08/2040 | S-IPCA    | 100,00 | 6,00         | 4,37           | ETF BRAD IMA-B INDIC | 10/02/10 | 15/08/40   | 0,00         |
| NTN-B 15/08/2040 | S-IPCA    | 100,00 | 6,00         | 4,39           | ETF BRAD IMA-B INDIC | 10/02/10 | 15/08/40   | 0,00         |
| NTN-B 15/08/2040 | S-IPCA    | 100,00 | 6,00         | 4,45           | ETF BRAD IMA-B INDIC | 10/02/10 | 15/08/40   | 0,00         |
| NTN-B 15/08/2040 | S-IPCA    | 100,00 | 6,00         | 4,47           | ETF BRAD IMA-B INDIC | 10/02/10 | 15/08/40   | 0,00         |
| NTN-B 15/08/2040 | S-IPCA    | 100,00 | 6,00         | 5,09           | ETF BRAD IMA-B INDIC | 10/02/10 | 15/08/40   | 0,00         |
| NTN-B 15/08/2040 | S-IPCA    | 100,00 | 6,00         | 5,26           | BRAM FI RF IMA Geral | 10/02/10 | 15/08/40   | 0,00         |
| NTN-B 15/08/2040 | S-IPCA    | 100,00 | 6,00         | 5,26           | BRAM FI RF IMAB 5 +  | 10/02/10 | 15/08/40   | 0,00         |
| NTN-B 15/08/2040 | S-IPCA    | 100,00 | 6,00         | 5,26           | ETF BRAD IMA-B INDIC | 10/02/10 | 15/08/40   | 0,00         |
| NTN-B 15/08/2040 | S-IPCA    | 100,00 | 6,00         | 5,28           | BRAM FI RF IMA B     | 10/02/10 | 15/08/40   | 0,00         |
| NTN-B 15/08/2040 | S-IPCA    | 100,00 | 6,00         | 5,30           | ETF BRAD IMA-B INDIC | 10/02/10 | 15/08/40   | 0,00         |
| NTN-B 15/08/2040 | S-IPCA    | 100,00 | 6,00         | 5,31           | BRAM FI RF IMAB 5 +  | 10/02/10 | 15/08/40   | 0,00         |
| NTN-B 15/08/2040 | S-IPCA    | 100,00 | 6,00         | 5,34           | BRAM FI RF IMA B     | 10/02/10 | 15/08/40   | 0,00         |
| NTN-B 15/08/2040 | S-IPCA    | 100,00 | 6,00         | 5,34           | BRAM FI RF IMAB 5 +  | 10/02/10 | 15/08/40   | 0,00         |
| NTN-B 15/08/2040 | S-IPCA    | 100,00 | 6,00         | 5,37           | BRAM FI RF IMA B     | 10/02/10 | 15/08/40   | 0,00         |
| NTN-B 15/08/2040 | S-IPCA    | 100,00 | 6,00         | 5,38           | BRAM FI RF IMA B     | 10/02/10 | 15/08/40   | 0,00         |
| NTN-B 15/08/2040 | S-IPCA    | 100,00 | 6,00         | 5,38           | BRAM FI RF IMA Geral | 10/02/10 | 15/08/40   | 0,00         |
| NTN-B 15/08/2040 | S-IPCA    | 100,00 | 6,00         | 5,38           | BRAM FI RF IMAB 5 +  | 10/02/10 | 15/08/40   | 0,00         |
| NTN-B 15/08/2040 | S-IPCA    | 100,00 | 6,00         | 5,40           | BRAM FI RF IMA B     | 10/02/10 | 15/08/40   | 0,00         |
| NTN-B 15/08/2040 | S-IPCA    | 100,00 | 6,00         | 5,40           | BRAM FI RF IMAB 5 +  | 10/02/10 | 15/08/40   | 0,00         |
| NTN-B 15/08/2040 | S-IPCA    | 100,00 | 6,00         | 5,41           | BRAM FI RF IMA B     | 10/02/10 | 15/08/40   | 0,00         |

ANEXOS

COMPOSIÇÃO DA CARTEIRA DE TÍTULOS PÚBLICOS

| CARACTERÍSTICAS  | INDEXADOR | %      | TAXA EMISSÃO | TAXA AQUISIÇÃO | ORIGEM                             | EMISSÃO  | VENCIMENTO | % PL         |
|------------------|-----------|--------|--------------|----------------|------------------------------------|----------|------------|--------------|
| <b>NTNB</b>      |           |        |              |                |                                    |          |            | <b>16,46</b> |
| NTN-B 15/08/2040 | S-IPCA    | 100,00 | 6,00         | 5,41           | BRAM FI RF IMAB 5 +                | 10/02/10 | 15/08/40   | 0,00         |
| NTN-B 15/08/2040 | S-IPCA    | 100,00 | 6,00         | 5,42           | BRAM FI RF IMA B                   | 10/02/10 | 15/08/40   | 0,00         |
| NTN-B 15/08/2040 | S-IPCA    | 100,00 | 6,00         | 5,42           | BRAM FI RF IMA Geral               | 10/02/10 | 15/08/40   | 0,00         |
| NTN-B 15/08/2040 | S-IPCA    | 100,00 | 6,00         | 5,42           | BRAM FI RF IMAB 5 +                | 10/02/10 | 15/08/40   | 0,00         |
| NTN-B 15/08/2040 | S-IPCA    | 100,00 | 6,00         | 5,43           | BRAM FI RF IMA B                   | 10/02/10 | 15/08/40   | 0,00         |
| NTN-B 15/08/2040 | S-IPCA    | 100,00 | 6,00         | 5,45           | BRAM FI RF IMAB 5 +                | 10/02/10 | 15/08/40   | 0,00         |
| NTN-B 15/08/2040 | S-IPCA    | 100,00 | 6,00         | 5,46           | BRAM FI RF IMA B                   | 10/02/10 | 15/08/40   | 0,00         |
| NTN-B 15/08/2040 | S-IPCA    | 100,00 | 6,00         | 5,46           | BRAM FI RF IMA Geral               | 10/02/10 | 15/08/40   | 0,00         |
| NTN-B 15/08/2040 | S-IPCA    | 100,00 | 6,00         | 5,46           | BRAM FI RF IMAB 5 +                | 10/02/10 | 15/08/40   | 0,00         |
| NTN-B 15/08/2040 | S-IPCA    | 100,00 | 6,00         | 5,47           | BRAM FI RF IMA B                   | 10/02/10 | 15/08/40   | 0,00         |
| NTN-B 15/08/2040 | S-IPCA    | 100,00 | 6,00         | 5,48           | BRAM FI RF IMAB 5 +                | 10/02/10 | 15/08/40   | 0,00         |
| NTN-B 15/08/2040 | S-IPCA    | 100,00 | 6,00         | 5,49           | BRAM FI RF IMA B                   | 10/02/10 | 15/08/40   | 0,00         |
| NTN-B 15/08/2040 | S-IPCA    | 100,00 | 6,00         | 5,49           | BRAM FI RF IMA Geral               | 10/02/10 | 15/08/40   | 0,00         |
| NTN-B 15/08/2040 | S-IPCA    | 100,00 | 6,00         | 5,49           | BRAM FI RF IMAB 5 +                | 10/02/10 | 15/08/40   | 0,00         |
| NTN-B 15/08/2040 | S-IPCA    | 100,00 | 6,00         | 5,49           | BRAM INSTITUCIONAL FI RF IMA GERAL | 10/02/10 | 15/08/40   | 0,00         |
| NTN-B 15/08/2040 | S-IPCA    | 100,00 | 6,00         | 5,49           | ETF BRAD IMA-B INDIC               | 10/02/10 | 15/08/40   | 0,00         |
| NTN-B 15/08/2040 | S-IPCA    | 100,00 | 6,00         | 5,50           | BRAM FI RF IMA B                   | 10/02/10 | 15/08/40   | 0,00         |
| NTN-B 15/08/2040 | S-IPCA    | 100,00 | 6,00         | 5,50           | BRAM FI RF IMAB 5 +                | 10/02/10 | 15/08/40   | 0,00         |
| NTN-B 15/08/2040 | S-IPCA    | 100,00 | 6,00         | 5,51           | BRAM FI RF IMA B                   | 10/02/10 | 15/08/40   | 0,00         |
| NTN-B 15/08/2040 | S-IPCA    | 100,00 | 6,00         | 5,51           | BRAM FI RF IMA Geral               | 10/02/10 | 15/08/40   | 0,00         |
| NTN-B 15/08/2040 | S-IPCA    | 100,00 | 6,00         | 5,51           | BRAM FI RF IMAB 5 +                | 10/02/10 | 15/08/40   | 0,00         |
| NTN-B 15/08/2040 | S-IPCA    | 100,00 | 6,00         | 5,54           | BRAM FI RF IMA B                   | 10/02/10 | 15/08/40   | 0,00         |
| NTN-B 15/08/2040 | S-IPCA    | 100,00 | 6,00         | 5,54           | BRAM FI RF IMAB 5 +                | 10/02/10 | 15/08/40   | 0,00         |
| NTN-B 15/08/2040 | S-IPCA    | 100,00 | 6,00         | 5,54           | BRAM INSTITUCIONAL FI RF IMA GERAL | 10/02/10 | 15/08/40   | 0,00         |
| NTN-B 15/08/2040 | S-IPCA    | 100,00 | 6,00         | 5,54           | ETF BRAD IMA-B INDIC               | 10/02/10 | 15/08/40   | 0,00         |
| NTN-B 15/08/2040 | S-IPCA    | 100,00 | 6,00         | 5,56           | BRAM FI RF IMA B                   | 10/02/10 | 15/08/40   | 0,00         |
| NTN-B 15/08/2040 | S-IPCA    | 100,00 | 6,00         | 5,57           | BRAM FI RF IMA B                   | 10/02/10 | 15/08/40   | 0,00         |
| NTN-B 15/08/2040 | S-IPCA    | 100,00 | 6,00         | 5,57           | BRAM FI RF IMA Geral               | 10/02/10 | 15/08/40   | 0,00         |
| NTN-B 15/08/2040 | S-IPCA    | 100,00 | 6,00         | 5,57           | BRAM FI RF IMAB 5 +                | 10/02/10 | 15/08/40   | 0,00         |
| NTN-B 15/08/2040 | S-IPCA    | 100,00 | 6,00         | 5,57           | BRAM INSTITUCIONAL FI RF IMA GERAL | 10/02/10 | 15/08/40   | 0,00         |
| NTN-B 15/08/2040 | S-IPCA    | 100,00 | 6,00         | 5,57           | ETF BRAD IMA-B INDIC               | 10/02/10 | 15/08/40   | 0,00         |
| NTN-B 15/08/2040 | S-IPCA    | 100,00 | 6,00         | 5,58           | BRAM FI RF IMAB 5 +                | 10/02/10 | 15/08/40   | 0,00         |
| NTN-B 15/08/2040 | S-IPCA    | 100,00 | 6,00         | 5,59           | BRAM FI RF IMA B                   | 10/02/10 | 15/08/40   | 0,00         |
| NTN-B 15/08/2040 | S-IPCA    | 100,00 | 6,00         | 5,59           | BRAM FI RF IMA Geral               | 10/02/10 | 15/08/40   | 0,00         |
| NTN-B 15/08/2040 | S-IPCA    | 100,00 | 6,00         | 5,59           | BRAM FI RF IMAB 5 +                | 10/02/10 | 15/08/40   | 0,00         |
| NTN-B 15/08/2040 | S-IPCA    | 100,00 | 6,00         | 5,59           | BRAM INSTITUCIONAL FI RF IMA GERAL | 10/02/10 | 15/08/40   | 0,00         |
| NTN-B 15/08/2040 | S-IPCA    | 100,00 | 6,00         | 5,59           | ETF BRAD IMA-B INDIC               | 10/02/10 | 15/08/40   | 0,00         |

ANEXOS

COMPOSIÇÃO DA CARTEIRA DE TÍTULOS PÚBLICOS

| CARACTERÍSTICAS  | INDEXADOR | %      | TAXA EMISSÃO | TAXA AQUISIÇÃO | ORIGEM                             | EMISSÃO  | VENCIMENTO | % PL         |
|------------------|-----------|--------|--------------|----------------|------------------------------------|----------|------------|--------------|
| <b>NTNB</b>      |           |        |              |                |                                    |          |            | <b>16,46</b> |
| NTN-B 15/08/2040 | S-IPCA    | 100,00 | 6,00         | 5,60           | BRAM FI RF IMA B                   | 10/02/10 | 15/08/40   | 0,00         |
| NTN-B 15/08/2040 | S-IPCA    | 100,00 | 6,00         | 5,62           | BRAM FI RF IMA B                   | 10/02/10 | 15/08/40   | 0,00         |
| NTN-B 15/08/2040 | S-IPCA    | 100,00 | 6,00         | 5,62           | BRAM FI RF IMAB 5 +                | 10/02/10 | 15/08/40   | 0,00         |
| NTN-B 15/08/2040 | S-IPCA    | 100,00 | 6,00         | 5,63           | BRAM FI RF IMAB 5 +                | 10/02/10 | 15/08/40   | 0,00         |
| NTN-B 15/08/2040 | S-IPCA    | 100,00 | 6,00         | 5,65           | BRAM FI RF IMA B                   | 10/02/10 | 15/08/40   | 0,00         |
| NTN-B 15/08/2040 | S-IPCA    | 100,00 | 6,00         | 5,65           | ETF BRAD IMA-B INDIC               | 10/02/10 | 15/08/40   | 0,00         |
| NTN-B 15/08/2040 | S-IPCA    | 100,00 | 6,00         | 5,66           | BRAM FI RF IMA B                   | 10/02/10 | 15/08/40   | 0,00         |
| NTN-B 15/08/2040 | S-IPCA    | 100,00 | 6,00         | 5,69           | ETF BRAD IMA-B INDIC               | 10/02/10 | 15/08/40   | 0,00         |
| NTN-B 15/08/2040 | S-IPCA    | 100,00 | 6,00         | 5,72           | BRAM FI RF IMA B                   | 10/02/10 | 15/08/40   | 0,00         |
| NTN-B 15/08/2040 | S-IPCA    | 100,00 | 6,00         | 5,73           | BRAM FI RF IMA B                   | 10/02/10 | 15/08/40   | 0,00         |
| NTN-B 15/08/2040 | S-IPCA    | 100,00 | 6,00         | 5,73           | BRAM FI RF IMA Geral               | 10/02/10 | 15/08/40   | 0,00         |
| NTN-B 15/08/2040 | S-IPCA    | 100,00 | 6,00         | 5,73           | BRAM FI RF IMAB 5 +                | 10/02/10 | 15/08/40   | 0,00         |
| NTN-B 15/08/2040 | S-IPCA    | 100,00 | 6,00         | 5,73           | BRAM INSTITUCIONAL FI RF IMA GERAL | 10/02/10 | 15/08/40   | 0,00         |
| NTN-B 15/08/2040 | S-IPCA    | 100,00 | 6,00         | 5,75           | BRAM FI RF IMA B                   | 10/02/10 | 15/08/40   | 0,00         |
| NTN-B 15/08/2040 | S-IPCA    | 100,00 | 6,00         | 5,75           | BRAM FI RF IMA Geral               | 10/02/10 | 15/08/40   | 0,00         |
| NTN-B 15/08/2040 | S-IPCA    | 100,00 | 6,00         | 5,75           | BRAM FI RF IMAB 5 +                | 10/02/10 | 15/08/40   | 0,00         |
| NTN-B 15/08/2040 | S-IPCA    | 100,00 | 6,00         | 5,75           | ETF BRAD IMA-B INDIC               | 10/02/10 | 15/08/40   | 0,00         |
| NTN-B 15/08/2040 | S-IPCA    | 100,00 | 6,00         | 5,76           | BRAM FI RF IMA B                   | 10/02/10 | 15/08/40   | 0,00         |
| NTN-B 15/08/2040 | S-IPCA    | 100,00 | 6,00         | 5,77           | BRAM FI RF IMAB 5 +                | 10/02/10 | 15/08/40   | 0,00         |
| NTN-B 15/08/2040 | S-IPCA    | 100,00 | 6,00         | 5,77           | ETF BRAD IMA-B INDIC               | 10/02/10 | 15/08/40   | 0,00         |
| NTN-B 15/08/2040 | S-IPCA    | 100,00 | 6,00         | 5,79           | BRAM FI RF IMAB 5 +                | 10/02/10 | 15/08/40   | 0,00         |
| NTN-B 15/08/2040 | S-IPCA    | 100,00 | 6,00         | 5,83           | BRAM FI RF IMA B                   | 10/02/10 | 15/08/40   | 0,00         |
| NTN-B 15/08/2040 | S-IPCA    | 100,00 | 6,00         | 5,83           | BRAM FI RF IMA Geral               | 10/02/10 | 15/08/40   | 0,00         |
| NTN-B 15/08/2040 | S-IPCA    | 100,00 | 6,00         | 5,83           | BRAM FI RF IMAB 5 +                | 10/02/10 | 15/08/40   | 0,00         |
| NTN-B 15/08/2040 | S-IPCA    | 100,00 | 6,00         | 5,85           | BRAM INSTITUCIONAL FI RF IMA GERAL | 10/02/10 | 15/08/40   | 0,00         |
| NTN-B 15/08/2040 | S-IPCA    | 100,00 | 6,00         | 5,87           | BRAM FI RF IMA Geral               | 10/02/10 | 15/08/40   | 0,00         |
| NTN-B 15/08/2040 | S-IPCA    | 100,00 | 6,00         | 5,88           | BRAM FI RF IMA B                   | 10/02/10 | 15/08/40   | 0,00         |
| NTN-B 15/08/2040 | S-IPCA    | 100,00 | 6,00         | 5,88           | BRAM FI RF IMAB 5 +                | 10/02/10 | 15/08/40   | 0,00         |
| NTN-B 15/08/2040 | S-IPCA    | 100,00 | 6,00         | 5,91           | BRAM FI RF IMAB 5 +                | 10/02/10 | 15/08/40   | 0,00         |
| NTN-B 15/08/2040 | S-IPCA    | 100,00 | 6,00         | 5,92           | BRAM FI RF IMA B                   | 10/02/10 | 15/08/40   | 0,00         |
| NTN-B 15/08/2040 | S-IPCA    | 100,00 | 6,00         | 5,93           | BRAM FI RF IMAB 5 +                | 10/02/10 | 15/08/40   | 0,00         |
| NTN-B 15/08/2040 | S-IPCA    | 100,00 | 6,00         | 5,96           | BRAM FI RF IMAB 5 +                | 10/02/10 | 15/08/40   | 0,00         |
| NTN-B 15/08/2040 | S-IPCA    | 100,00 | 6,00         | 5,97           | BRAM FI RF IMA B                   | 10/02/10 | 15/08/40   | 0,00         |
| NTN-B 15/08/2040 | S-IPCA    | 100,00 | 6,00         | 5,97           | BRAM FI RF IMAB 5 +                | 10/02/10 | 15/08/40   | 0,00         |
| NTN-B 15/08/2040 | S-IPCA    | 100,00 | 6,00         | 5,98           | BRAM FI RF IMAB 5 +                | 10/02/10 | 15/08/40   | 0,00         |
| NTN-B 15/08/2040 | S-IPCA    | 100,00 | 6,00         | 5,99           | BRAM FI RF IMAB 5 +                | 10/02/10 | 15/08/40   | 0,00         |
| NTN-B 15/08/2040 | S-IPCA    | 100,00 | 6,00         | 6,00           | BRAM FI RF IMAB 5 +                | 10/02/10 | 15/08/40   | 0,00         |

ANEXOS

COMPOSIÇÃO DA CARTEIRA DE TÍTULOS PÚBLICOS

| CARACTERÍSTICAS  | INDEXADOR | %      | TAXA EMISSÃO | TAXA AQUISIÇÃO | ORIGEM                             | EMISSÃO  | VENCIMENTO | % PL         |
|------------------|-----------|--------|--------------|----------------|------------------------------------|----------|------------|--------------|
| <b>NTNB</b>      |           |        |              |                |                                    |          |            | <b>16,46</b> |
| NTN-B 15/08/2040 | S-IPCA    | 100,00 | 6,00         | 6,01           | BRAM FI RF IMAB 5 +                | 10/02/10 | 15/08/40   | 0,00         |
| NTN-B 15/08/2040 | S-IPCA    | 100,00 | 6,00         | 6,04           | BRAM FI RF IMAB 5 +                | 10/02/10 | 15/08/40   | 0,00         |
| NTN-B 15/08/2040 | S-IPCA    | 100,00 | 6,00         | 6,04           | BRAM INSTITUCIONAL FI RF IMA GERAL | 10/02/10 | 15/08/40   | 0,00         |
| NTN-B 15/08/2040 | S-IPCA    | 100,00 | 6,00         | 6,06           | BRAM FI RF IMAB 5 +                | 10/02/10 | 15/08/40   | 0,00         |
| NTN-B 15/08/2040 | S-IPCA    | 100,00 | 6,00         | 6,07           | BRAM FI RF IMA B                   | 10/02/10 | 15/08/40   | 0,00         |
| NTN-B 15/08/2040 | S-IPCA    | 100,00 | 6,00         | 6,07           | BRAM FI RF IMAB 5 +                | 10/02/10 | 15/08/40   | 0,00         |
| NTN-B 15/08/2040 | S-IPCA    | 100,00 | 6,00         | 6,10           | BRAM FI RF IMAB 5 +                | 10/02/10 | 15/08/40   | 0,00         |
| NTN-B 15/08/2040 | S-IPCA    | 100,00 | 6,00         | 6,12           | BRAM FI RF IMA Geral               | 10/02/10 | 15/08/40   | 0,00         |
| NTN-B 15/08/2040 | S-IPCA    | 100,00 | 6,00         | 6,23           | BRAM FI RF IMAB 5 +                | 10/02/10 | 15/08/40   | 0,00         |
| NTN-B 15/08/2040 | S-IPCA    | 100,00 | 6,00         | 6,32           | BRAM FI RF IMA Geral               | 10/02/10 | 15/08/40   | 0,00         |
| NTN-B 15/08/2040 | S-IPCA    | 100,00 | 6,00         | 6,32           | BRAM FI RF IMAB 5 +                | 10/02/10 | 15/08/40   | 0,00         |
| NTN-B 15/08/2040 | S-IPCA    | 100,00 | 6,00         | 6,32           | ETF BRAD IMA-B INDIC               | 10/02/10 | 15/08/40   | 0,00         |
| NTN-B 15/08/2040 | S-IPCA    | 100,00 | 6,00         | 6,39           | BRAM INSTITUCIONAL FI RF IMA GERAL | 10/02/10 | 15/08/40   | 0,00         |
| NTN-B 15/08/2040 | S-IPCA    | 100,00 | 6,00         | 6,41           | BRAM FI RF IMA B                   | 10/02/10 | 15/08/40   | 0,00         |
| NTN-B 15/08/2040 | S-IPCA    | 100,00 | 6,00         | 6,41           | BRAM FI RF IMA Geral               | 10/02/10 | 15/08/40   | 0,00         |
| NTN-B 15/08/2040 | S-IPCA    | 100,00 | 6,00         | 6,41           | BRAM FI RF IMAB 5 +                | 10/02/10 | 15/08/40   | 0,00         |
| NTN-B 15/08/2040 | S-IPCA    | 100,00 | 6,00         | 6,41           | BRAM INSTITUCIONAL FI RF IMA GERAL | 10/02/10 | 15/08/40   | 0,00         |
| NTN-B 15/08/2040 | S-IPCA    | 100,00 | 6,00         | 6,41           | ETF BRAD IMA-B INDIC               | 10/02/10 | 15/08/40   | 0,00         |
| NTN-B 15/08/2040 | S-IPCA    | 100,00 | 6,00         | 6,42           | BRAM FI RF IMAB 5 +                | 10/02/10 | 15/08/40   | 0,00         |
| NTN-B 15/08/2040 | S-IPCA    | 100,00 | 6,00         | 6,45           | BRAM FI RF IMA B                   | 10/02/10 | 15/08/40   | 0,00         |
| NTN-B 15/08/2040 | S-IPCA    | 100,00 | 6,00         | 6,46           | BRAM FI RF IMAB 5 +                | 10/02/10 | 15/08/40   | 0,00         |
| NTN-B 15/08/2040 | S-IPCA    | 100,00 | 6,00         | 6,48           | BRAM FI RF IMAB 5 +                | 10/02/10 | 15/08/40   | 0,00         |
| NTN-B 15/08/2040 | S-IPCA    | 100,00 | 6,00         | 6,51           | BRAM FI RF IMA Geral               | 10/02/10 | 15/08/40   | 0,00         |
| NTN-B 15/08/2040 | S-IPCA    | 100,00 | 6,00         | 6,57           | BRAM INSTITUCIONAL FI RF IMA GERAL | 10/02/10 | 15/08/40   | 0,00         |
| NTN-B 15/08/2050 | S-IPCA    | 100,00 | 6,00         | 3,39           | ETF BRAD IMA-B INDIC               | 10/02/10 | 15/08/50   | 0,00         |
| NTN-B 15/08/2050 | S-IPCA    | 100,00 | 6,00         | 3,47           | ETF BRAD IMA-B INDIC               | 10/02/10 | 15/08/50   | 0,00         |
| NTN-B 15/08/2050 | S-IPCA    | 100,00 | 6,00         | 4,07           | ETF BRAD IMA-B INDIC               | 10/02/10 | 15/08/50   | 0,00         |
| NTN-B 15/08/2050 | S-IPCA    | 100,00 | 6,00         | 4,38           | ETF BRAD IMA-B INDIC               | 10/02/10 | 15/08/50   | 0,00         |
| NTN-B 15/08/2050 | S-IPCA    | 100,00 | 6,00         | 4,46           | ETF BRAD IMA-B INDIC               | 10/02/10 | 15/08/50   | 0,00         |
| NTN-B 15/08/2050 | S-IPCA    | 100,00 | 6,00         | 4,48           | BRAM FI RF IMA B                   | 10/02/10 | 15/08/50   | 0,00         |
| NTN-B 15/08/2050 | S-IPCA    | 100,00 | 6,00         | 4,51           | BRAM INSTITUCIONAL FI RF IMA GERAL | 10/02/10 | 15/08/50   | 0,00         |
| NTN-B 15/08/2050 | S-IPCA    | 100,00 | 6,00         | 4,52           | ETF BRAD IMA-B INDIC               | 10/02/10 | 15/08/50   | 0,00         |
| NTN-B 15/08/2050 | S-IPCA    | 100,00 | 6,00         | 4,55           | ETF BRAD IMA-B INDIC               | 10/02/10 | 15/08/50   | 0,00         |
| NTN-B 15/08/2050 | S-IPCA    | 100,00 | 6,00         | 5,35           | BRAM FI RF IMA B                   | 12/01/22 | 15/08/60   | 0,00         |
| NTN-B 15/08/2050 | S-IPCA    | 100,00 | 6,00         | 5,35           | BRAM FI RF IMA Geral               | 10/02/10 | 15/08/50   | 0,00         |
| NTN-B 15/08/2050 | S-IPCA    | 100,00 | 6,00         | 5,35           | BRAM FI RF IMA Geral               | 12/01/22 | 15/08/60   | 0,00         |
| NTN-B 15/08/2050 | S-IPCA    | 100,00 | 6,00         | 5,35           | BRAM FI RF IMAB 5 +                | 12/01/22 | 15/08/60   | 0,00         |

## ANEXOS

### COMPOSIÇÃO DA CARTEIRA DE TÍTULOS PÚBLICOS

| CARACTERÍSTICAS  | INDEXADOR | %      | TAXA EMISSÃO | TAXA AQUISIÇÃO | ORIGEM               | EMISSÃO  | VENCIMENTO | % PL         |
|------------------|-----------|--------|--------------|----------------|----------------------|----------|------------|--------------|
| <b>NTNB</b>      |           |        |              |                |                      |          |            | <b>16,46</b> |
| NTN-B 15/08/2050 | S-IPCA    | 100,00 | 6,00         | 5,35           | ETF BRAD IMA-B INDIC | 10/02/10 | 15/08/50   | 0,00         |
| NTN-B 15/08/2050 | S-IPCA    | 100,00 | 6,00         | 5,35           | ETF BRAD IMA-B INDIC | 12/01/22 | 15/08/60   | 0,00         |
| NTN-B 15/08/2050 | S-IPCA    | 100,00 | 6,00         | 5,37           | BRAM FI RF IMA B     | 12/01/22 | 15/08/60   | 0,00         |
| NTN-B 15/08/2050 | S-IPCA    | 100,00 | 6,00         | 5,37           | BRAM FI RF IMA Geral | 10/02/10 | 15/08/50   | 0,00         |
| NTN-B 15/08/2050 | S-IPCA    | 100,00 | 6,00         | 5,39           | BRAM FI RF IMA Geral | 10/02/10 | 15/08/50   | 0,00         |
| NTN-B 15/08/2050 | S-IPCA    | 100,00 | 6,00         | 5,39           | BRAM FI RF IMAB 5 +  | 10/02/10 | 15/08/50   | 0,00         |
| NTN-B 15/08/2050 | S-IPCA    | 100,00 | 6,00         | 5,39           | ETF BRAD IMA-B INDIC | 10/02/10 | 15/08/50   | 0,00         |
| NTN-B 15/08/2050 | S-IPCA    | 100,00 | 6,00         | 5,40           | BRAM FI RF IMA B     | 10/02/10 | 15/08/50   | 0,00         |
| NTN-B 15/08/2050 | S-IPCA    | 100,00 | 6,00         | 5,43           | BRAM FI RF IMAB 5 +  | 12/01/22 | 15/08/60   | 0,00         |
| NTN-B 15/08/2050 | S-IPCA    | 100,00 | 6,00         | 5,45           | BRAM FI RF IMA B     | 12/01/22 | 15/08/60   | 0,00         |
| NTN-B 15/08/2050 | S-IPCA    | 100,00 | 6,00         | 5,45           | BRAM FI RF IMAB 5 +  | 12/01/22 | 15/08/60   | 0,00         |
| NTN-B 15/08/2050 | S-IPCA    | 100,00 | 6,00         | 5,46           | BRAM FI RF IMA B     | 10/02/10 | 15/08/50   | 0,00         |
| NTN-B 15/08/2050 | S-IPCA    | 100,00 | 6,00         | 5,46           | BRAM FI RF IMA Geral | 12/01/22 | 15/08/60   | 0,00         |
| NTN-B 15/08/2050 | S-IPCA    | 100,00 | 6,00         | 5,46           | BRAM FI RF IMAB 5 +  | 10/02/10 | 15/08/50   | 0,00         |
| NTN-B 15/08/2050 | S-IPCA    | 100,00 | 6,00         | 5,46           | BRAM FI RF IMAB 5 +  | 12/01/22 | 15/08/60   | 0,00         |
| NTN-B 15/08/2050 | S-IPCA    | 100,00 | 6,00         | 5,47           | BRAM FI RF IMA Geral | 10/02/10 | 15/08/50   | 0,00         |
| NTN-B 15/08/2050 | S-IPCA    | 100,00 | 6,00         | 5,47           | BRAM FI RF IMAB 5 +  | 10/02/10 | 15/08/50   | 0,00         |
| NTN-B 15/08/2050 | S-IPCA    | 100,00 | 6,00         | 5,50           | BRAM FI RF IMA B     | 12/01/22 | 15/08/60   | 0,00         |
| NTN-B 15/08/2050 | S-IPCA    | 100,00 | 6,00         | 5,51           | BRAM FI RF IMA B     | 10/02/10 | 15/08/50   | 0,00         |
| NTN-B 15/08/2050 | S-IPCA    | 100,00 | 6,00         | 5,51           | BRAM FI RF IMA B     | 12/01/22 | 15/08/60   | 0,00         |
| NTN-B 15/08/2050 | S-IPCA    | 100,00 | 6,00         | 5,51           | BRAM FI RF IMAB 5 +  | 10/02/10 | 15/08/50   | 0,00         |
| NTN-B 15/08/2050 | S-IPCA    | 100,00 | 6,00         | 5,51           | BRAM FI RF IMAB 5 +  | 12/01/22 | 15/08/60   | 0,00         |
| NTN-B 15/08/2050 | S-IPCA    | 100,00 | 6,00         | 5,52           | BRAM FI RF IMA B     | 10/02/10 | 15/08/50   | 0,00         |
| NTN-B 15/08/2050 | S-IPCA    | 100,00 | 6,00         | 5,52           | BRAM FI RF IMA B     | 12/01/22 | 15/08/60   | 0,00         |
| NTN-B 15/08/2050 | S-IPCA    | 100,00 | 6,00         | 5,52           | BRAM FI RF IMAB 5 +  | 10/02/10 | 15/08/50   | 0,00         |
| NTN-B 15/08/2050 | S-IPCA    | 100,00 | 6,00         | 5,52           | BRAM FI RF IMAB 5 +  | 12/01/22 | 15/08/60   | 0,00         |
| NTN-B 15/08/2050 | S-IPCA    | 100,00 | 6,00         | 5,53           | BRAM FI RF IMA B     | 10/02/10 | 15/08/50   | 0,00         |
| NTN-B 15/08/2050 | S-IPCA    | 100,00 | 6,00         | 5,54           | BRAM FI RF IMA B     | 10/02/10 | 15/08/50   | 0,00         |
| NTN-B 15/08/2050 | S-IPCA    | 100,00 | 6,00         | 5,54           | BRAM FI RF IMA B     | 12/01/22 | 15/08/60   | 0,00         |
| NTN-B 15/08/2050 | S-IPCA    | 100,00 | 6,00         | 5,54           | BRAM FI RF IMA Geral | 12/01/22 | 15/08/60   | 0,00         |
| NTN-B 15/08/2050 | S-IPCA    | 100,00 | 6,00         | 5,54           | BRAM FI RF IMAB 5 +  | 10/02/10 | 15/08/50   | 0,00         |
| NTN-B 15/08/2050 | S-IPCA    | 100,00 | 6,00         | 5,54           | BRAM FI RF IMAB 5 +  | 12/01/22 | 15/08/60   | 0,00         |
| NTN-B 15/08/2050 | S-IPCA    | 100,00 | 6,00         | 5,55           | BRAM FI RF IMA B     | 10/02/10 | 15/08/50   | 0,00         |
| NTN-B 15/08/2050 | S-IPCA    | 100,00 | 6,00         | 5,55           | BRAM FI RF IMA Geral | 10/02/10 | 15/08/50   | 0,00         |
| NTN-B 15/08/2050 | S-IPCA    | 100,00 | 6,00         | 5,55           | BRAM FI RF IMAB 5 +  | 10/02/10 | 15/08/50   | 0,00         |
| NTN-B 15/08/2050 | S-IPCA    | 100,00 | 6,00         | 5,56           | BRAM FI RF IMA Geral | 10/02/10 | 15/08/50   | 0,00         |
| NTN-B 15/08/2050 | S-IPCA    | 100,00 | 6,00         | 5,56           | BRAM FI RF IMA Geral | 12/01/22 | 15/08/60   | 0,00         |



## ANEXOS

### COMPOSIÇÃO DA CARTEIRA DE TÍTULOS PÚBLICOS

| CARACTERÍSTICAS  | INDEXADOR | %      | TAXA EMISSÃO | TAXA AQUISIÇÃO | ORIGEM                             | EMISSÃO  | VENCIMENTO | % PL         |
|------------------|-----------|--------|--------------|----------------|------------------------------------|----------|------------|--------------|
| <b>NTNB</b>      |           |        |              |                |                                    |          |            | <b>16,46</b> |
| NTN-B 15/08/2050 | S-IPCA    | 100,00 | 6,00         | 5,56           | BRAM FI RF IMAB 5 +                | 10/02/10 | 15/08/50   | 0,00         |
| NTN-B 15/08/2050 | S-IPCA    | 100,00 | 6,00         | 5,57           | BRAM FI RF IMA B                   | 10/02/10 | 15/08/50   | 0,00         |
| NTN-B 15/08/2050 | S-IPCA    | 100,00 | 6,00         | 5,57           | BRAM FI RF IMA B                   | 12/01/22 | 15/08/60   | 0,00         |
| NTN-B 15/08/2050 | S-IPCA    | 100,00 | 6,00         | 5,57           | BRAM FI RF IMA Geral               | 10/02/10 | 15/08/50   | 0,00         |
| NTN-B 15/08/2050 | S-IPCA    | 100,00 | 6,00         | 5,57           | BRAM FI RF IMA Geral               | 12/01/22 | 15/08/60   | 0,00         |
| NTN-B 15/08/2050 | S-IPCA    | 100,00 | 6,00         | 5,57           | BRAM FI RF IMAB 5 +                | 10/02/10 | 15/08/50   | 0,00         |
| NTN-B 15/08/2050 | S-IPCA    | 100,00 | 6,00         | 5,57           | BRAM FI RF IMAB 5 +                | 12/01/22 | 15/08/60   | 0,00         |
| NTN-B 15/08/2050 | S-IPCA    | 100,00 | 6,00         | 5,58           | BRAM FI RF IMA B                   | 10/02/10 | 15/08/50   | 0,00         |
| NTN-B 15/08/2050 | S-IPCA    | 100,00 | 6,00         | 5,58           | BRAM FI RF IMA B                   | 12/01/22 | 15/08/60   | 0,00         |
| NTN-B 15/08/2050 | S-IPCA    | 100,00 | 6,00         | 5,58           | BRAM FI RF IMAB 5 +                | 10/02/10 | 15/08/50   | 0,00         |
| NTN-B 15/08/2050 | S-IPCA    | 100,00 | 6,00         | 5,58           | BRAM FI RF IMAB 5 +                | 12/01/22 | 15/08/60   | 0,00         |
| NTN-B 15/08/2050 | S-IPCA    | 100,00 | 6,00         | 5,58           | BRAM INSTITUCIONAL FI RF IMA GERAL | 12/01/22 | 15/08/60   | 0,00         |
| NTN-B 15/08/2050 | S-IPCA    | 100,00 | 6,00         | 5,58           | ETF BRAD IMA-B INDIC               | 12/01/22 | 15/08/60   | 0,00         |
| NTN-B 15/08/2050 | S-IPCA    | 100,00 | 6,00         | 5,59           | BRAM FI RF IMA B                   | 10/02/10 | 15/08/50   | 0,00         |
| NTN-B 15/08/2050 | S-IPCA    | 100,00 | 6,00         | 5,59           | BRAM FI RF IMA B                   | 12/01/22 | 15/08/60   | 0,00         |
| NTN-B 15/08/2050 | S-IPCA    | 100,00 | 6,00         | 5,59           | BRAM FI RF IMAB 5 +                | 10/02/10 | 15/08/50   | 0,00         |
| NTN-B 15/08/2050 | S-IPCA    | 100,00 | 6,00         | 5,59           | BRAM FI RF IMAB 5 +                | 12/01/22 | 15/08/60   | 0,00         |
| NTN-B 15/08/2050 | S-IPCA    | 100,00 | 6,00         | 5,60           | BRAM FI RF IMAB 5 +                | 10/02/10 | 15/08/50   | 0,00         |
| NTN-B 15/08/2050 | S-IPCA    | 100,00 | 6,00         | 5,61           | BRAM FI RF IMA B                   | 10/02/10 | 15/08/50   | 0,00         |
| NTN-B 15/08/2050 | S-IPCA    | 100,00 | 6,00         | 5,61           | BRAM FI RF IMA B                   | 12/01/22 | 15/08/60   | 0,00         |
| NTN-B 15/08/2050 | S-IPCA    | 100,00 | 6,00         | 5,61           | BRAM FI RF IMA Geral               | 10/02/10 | 15/08/50   | 0,00         |
| NTN-B 15/08/2050 | S-IPCA    | 100,00 | 6,00         | 5,61           | BRAM FI RF IMA Geral               | 12/01/22 | 15/08/60   | 0,00         |
| NTN-B 15/08/2050 | S-IPCA    | 100,00 | 6,00         | 5,61           | BRAM FI RF IMAB 5 +                | 10/02/10 | 15/08/50   | 0,00         |
| NTN-B 15/08/2050 | S-IPCA    | 100,00 | 6,00         | 5,61           | BRAM FI RF IMAB 5 +                | 12/01/22 | 15/08/60   | 0,00         |
| NTN-B 15/08/2050 | S-IPCA    | 100,00 | 6,00         | 5,61           | BRAM INSTITUCIONAL FI RF IMA GERAL | 12/01/22 | 15/08/60   | 0,00         |
| NTN-B 15/08/2050 | S-IPCA    | 100,00 | 6,00         | 5,61           | ETF BRAD IMA-B INDIC               | 12/01/22 | 15/08/60   | 0,00         |
| NTN-B 15/08/2050 | S-IPCA    | 100,00 | 6,00         | 5,62           | BRAM FI RF IMA Geral               | 10/02/10 | 15/08/50   | 0,00         |
| NTN-B 15/08/2050 | S-IPCA    | 100,00 | 6,00         | 5,62           | BRAM FI RF IMAB 5 +                | 10/02/10 | 15/08/50   | 0,00         |
| NTN-B 15/08/2050 | S-IPCA    | 100,00 | 6,00         | 5,62           | BRAM FI RF IMAB 5 +                | 12/01/22 | 15/08/60   | 0,00         |
| NTN-B 15/08/2050 | S-IPCA    | 100,00 | 6,00         | 5,62           | BRAM INSTITUCIONAL FI RF IMA GERAL | 10/02/10 | 15/08/50   | 0,00         |
| NTN-B 15/08/2050 | S-IPCA    | 100,00 | 6,00         | 5,63           | BRAM FI RF IMA B                   | 10/02/10 | 15/08/50   | 0,00         |
| NTN-B 15/08/2050 | S-IPCA    | 100,00 | 6,00         | 5,63           | BRAM FI RF IMA B                   | 12/01/22 | 15/08/60   | 0,00         |
| NTN-B 15/08/2050 | S-IPCA    | 100,00 | 6,00         | 5,64           | BRAM FI RF IMA B                   | 10/02/10 | 15/08/50   | 0,00         |
| NTN-B 15/08/2050 | S-IPCA    | 100,00 | 6,00         | 5,64           | BRAM FI RF IMAB 5 +                | 10/02/10 | 15/08/50   | 0,00         |
| NTN-B 15/08/2050 | S-IPCA    | 100,00 | 6,00         | 5,65           | BRAM FI RF IMA B                   | 12/01/22 | 15/08/60   | 0,00         |
| NTN-B 15/08/2050 | S-IPCA    | 100,00 | 6,00         | 5,65           | BRAM FI RF IMA Geral               | 12/01/22 | 15/08/60   | 0,00         |
| NTN-B 15/08/2050 | S-IPCA    | 100,00 | 6,00         | 5,65           | BRAM FI RF IMAB 5 +                | 10/02/10 | 15/08/50   | 0,00         |

## ANEXOS

### COMPOSIÇÃO DA CARTEIRA DE TÍTULOS PÚBLICOS

| CARACTERÍSTICAS  | INDEXADOR | %      | TAXA EMISSÃO | TAXA AQUISIÇÃO | ORIGEM                             | EMISSÃO  | VENCIMENTO | % PL         |
|------------------|-----------|--------|--------------|----------------|------------------------------------|----------|------------|--------------|
| <b>NTNB</b>      |           |        |              |                |                                    |          |            | <b>16,46</b> |
| NTN-B 15/08/2050 | S-IPCA    | 100,00 | 6,00         | 5,65           | BRAM FI RF IMAB 5 +                | 12/01/22 | 15/08/60   | 0,00         |
| NTN-B 15/08/2050 | S-IPCA    | 100,00 | 6,00         | 5,65           | BRAM INSTITUCIONAL FI RF IMA GERAL | 12/01/22 | 15/08/60   | 0,00         |
| NTN-B 15/08/2050 | S-IPCA    | 100,00 | 6,00         | 5,65           | ETF BRAD IMA-B INDIC               | 12/01/22 | 15/08/60   | 0,00         |
| NTN-B 15/08/2050 | S-IPCA    | 100,00 | 6,00         | 5,66           | BRAM FI RF IMA B                   | 10/02/10 | 15/08/50   | 0,00         |
| NTN-B 15/08/2050 | S-IPCA    | 100,00 | 6,00         | 5,66           | BRAM FI RF IMA B                   | 12/01/22 | 15/08/60   | 0,00         |
| NTN-B 15/08/2050 | S-IPCA    | 100,00 | 6,00         | 5,66           | BRAM FI RF IMA Geral               | 10/02/10 | 15/08/50   | 0,00         |
| NTN-B 15/08/2050 | S-IPCA    | 100,00 | 6,00         | 5,66           | BRAM FI RF IMA Geral               | 12/01/22 | 15/08/60   | 0,00         |
| NTN-B 15/08/2050 | S-IPCA    | 100,00 | 6,00         | 5,66           | BRAM FI RF IMAB 5 +                | 10/02/10 | 15/08/50   | 0,00         |
| NTN-B 15/08/2050 | S-IPCA    | 100,00 | 6,00         | 5,66           | BRAM FI RF IMAB 5 +                | 12/01/22 | 15/08/60   | 0,00         |
| NTN-B 15/08/2050 | S-IPCA    | 100,00 | 6,00         | 5,68           | BRAM FI RF IMAB 5 +                | 12/01/22 | 15/08/60   | 0,00         |
| NTN-B 15/08/2050 | S-IPCA    | 100,00 | 6,00         | 5,69           | BRAM FI RF IMA B                   | 10/02/10 | 15/08/50   | 0,00         |
| NTN-B 15/08/2050 | S-IPCA    | 100,00 | 6,00         | 5,69           | BRAM FI RF IMAB 5 +                | 10/02/10 | 15/08/50   | 0,00         |
| NTN-B 15/08/2050 | S-IPCA    | 100,00 | 6,00         | 5,70           | ETF BRAD IMA-B INDIC               | 12/01/22 | 15/08/60   | 0,00         |
| NTN-B 15/08/2050 | S-IPCA    | 100,00 | 6,00         | 5,72           | BRAM FI RF IMA B                   | 10/02/10 | 15/08/50   | 0,00         |
| NTN-B 15/08/2050 | S-IPCA    | 100,00 | 6,00         | 5,72           | BRAM FI RF IMA B                   | 12/01/22 | 15/08/60   | 0,00         |
| NTN-B 15/08/2050 | S-IPCA    | 100,00 | 6,00         | 5,72           | BRAM FI RF IMA Geral               | 10/02/10 | 15/08/50   | 0,00         |
| NTN-B 15/08/2050 | S-IPCA    | 100,00 | 6,00         | 5,72           | BRAM FI RF IMA Geral               | 12/01/22 | 15/08/60   | 0,00         |
| NTN-B 15/08/2050 | S-IPCA    | 100,00 | 6,00         | 5,72           | BRAM FI RF IMAB 5 +                | 12/01/22 | 15/08/60   | 0,00         |
| NTN-B 15/08/2050 | S-IPCA    | 100,00 | 6,00         | 5,72           | BRAM INSTITUCIONAL FI RF IMA GERAL | 10/02/10 | 15/08/50   | 0,00         |
| NTN-B 15/08/2050 | S-IPCA    | 100,00 | 6,00         | 5,72           | BRAM INSTITUCIONAL FI RF IMA GERAL | 12/01/22 | 15/08/60   | 0,00         |
| NTN-B 15/08/2050 | S-IPCA    | 100,00 | 6,00         | 5,72           | ETF BRAD IMA-B INDIC               | 10/02/10 | 15/08/50   | 0,00         |
| NTN-B 15/08/2050 | S-IPCA    | 100,00 | 6,00         | 5,72           | ETF BRAD IMA-B INDIC               | 12/01/22 | 15/08/60   | 0,00         |
| NTN-B 15/08/2050 | S-IPCA    | 100,00 | 6,00         | 5,73           | BRAM FI RF IMA B                   | 10/02/10 | 15/08/50   | 0,00         |
| NTN-B 15/08/2050 | S-IPCA    | 100,00 | 6,00         | 5,73           | BRAM FI RF IMA B                   | 12/01/22 | 15/08/60   | 0,00         |
| NTN-B 15/08/2050 | S-IPCA    | 100,00 | 6,00         | 5,75           | BRAM FI RF IMA B                   | 10/02/10 | 15/08/50   | 0,00         |
| NTN-B 15/08/2050 | S-IPCA    | 100,00 | 6,00         | 5,75           | BRAM FI RF IMAB 5 +                | 10/02/10 | 15/08/50   | 0,00         |
| NTN-B 15/08/2050 | S-IPCA    | 100,00 | 6,00         | 5,75           | BRAM INSTITUCIONAL FI RF IMA GERAL | 10/02/10 | 15/08/50   | 0,00         |
| NTN-B 15/08/2050 | S-IPCA    | 100,00 | 6,00         | 5,76           | BRAM FI RF IMA B                   | 12/01/22 | 15/08/60   | 0,00         |
| NTN-B 15/08/2050 | S-IPCA    | 100,00 | 6,00         | 5,76           | BRAM FI RF IMAB 5 +                | 12/01/22 | 15/08/60   | 0,00         |
| NTN-B 15/08/2050 | S-IPCA    | 100,00 | 6,00         | 5,76           | ETF BRAD IMA-B INDIC               | 12/01/22 | 15/08/60   | 0,00         |
| NTN-B 15/08/2050 | S-IPCA    | 100,00 | 6,00         | 5,77           | BRAM FI RF IMA B                   | 10/02/10 | 15/08/50   | 0,00         |
| NTN-B 15/08/2050 | S-IPCA    | 100,00 | 6,00         | 5,77           | BRAM FI RF IMA B                   | 12/01/22 | 15/08/60   | 0,00         |
| NTN-B 15/08/2050 | S-IPCA    | 100,00 | 6,00         | 5,77           | BRAM FI RF IMAB 5 +                | 10/02/10 | 15/08/50   | 0,00         |
| NTN-B 15/08/2050 | S-IPCA    | 100,00 | 6,00         | 5,77           | ETF BRAD IMA-B INDIC               | 12/01/22 | 15/08/60   | 0,00         |
| NTN-B 15/08/2050 | S-IPCA    | 100,00 | 6,00         | 5,78           | BRAM FI RF IMAB 5 +                | 12/01/22 | 15/08/60   | 0,00         |
| NTN-B 15/08/2050 | S-IPCA    | 100,00 | 6,00         | 5,79           | BRAM FI RF IMA B                   | 10/02/10 | 15/08/50   | 0,00         |

## ANEXOS

### COMPOSIÇÃO DA CARTEIRA DE TÍTULOS PÚBLICOS

| CARACTERÍSTICAS  | INDEXADOR | %      | TAXA EMISSÃO | TAXA AQUISIÇÃO | ORIGEM                             | EMISSÃO  | VENCIMENTO | % PL         |
|------------------|-----------|--------|--------------|----------------|------------------------------------|----------|------------|--------------|
| <b>NTNB</b>      |           |        |              |                |                                    |          |            | <b>16,46</b> |
| NTN-B 15/08/2050 | S-IPCA    | 100,00 | 6,00         | 5,79           | BRAM FI RF IMAB 5 +                | 10/02/10 | 15/08/50   | 0,00         |
| NTN-B 15/08/2050 | S-IPCA    | 100,00 | 6,00         | 5,80           | BRAM FI RF IMA B                   | 10/02/10 | 15/08/50   | 0,00         |
| NTN-B 15/08/2050 | S-IPCA    | 100,00 | 6,00         | 5,80           | BRAM FI RF IMA B                   | 12/01/22 | 15/08/60   | 0,00         |
| NTN-B 15/08/2050 | S-IPCA    | 100,00 | 6,00         | 5,80           | BRAM FI RF IMA Geral               | 12/01/22 | 15/08/60   | 0,00         |
| NTN-B 15/08/2050 | S-IPCA    | 100,00 | 6,00         | 5,80           | BRAM FI RF IMAB 5 +                | 10/02/10 | 15/08/50   | 0,00         |
| NTN-B 15/08/2050 | S-IPCA    | 100,00 | 6,00         | 5,80           | BRAM FI RF IMAB 5 +                | 12/01/22 | 15/08/60   | 0,00         |
| NTN-B 15/08/2050 | S-IPCA    | 100,00 | 6,00         | 5,80           | BRAM INSTITUCIONAL FI RF IMA GERAL | 12/01/22 | 15/08/60   | 0,00         |
| NTN-B 15/08/2050 | S-IPCA    | 100,00 | 6,00         | 5,81           | ETF BRAD IMA-B INDIC               | 10/02/10 | 15/08/50   | 0,00         |
| NTN-B 15/08/2050 | S-IPCA    | 100,00 | 6,00         | 5,81           | ETF BRAD IMA-B INDIC               | 12/01/22 | 15/08/60   | 0,00         |
| NTN-B 15/08/2050 | S-IPCA    | 100,00 | 6,00         | 5,82           | BRAM FI RF IMA B                   | 10/02/10 | 15/08/50   | 0,00         |
| NTN-B 15/08/2050 | S-IPCA    | 100,00 | 6,00         | 5,82           | BRAM FI RF IMA B                   | 12/01/22 | 15/08/60   | 0,00         |
| NTN-B 15/08/2050 | S-IPCA    | 100,00 | 6,00         | 5,82           | BRAM FI RF IMA Geral               | 10/02/10 | 15/08/50   | 0,00         |
| NTN-B 15/08/2050 | S-IPCA    | 100,00 | 6,00         | 5,82           | BRAM FI RF IMA Geral               | 12/01/22 | 15/08/60   | 0,00         |
| NTN-B 15/08/2050 | S-IPCA    | 100,00 | 6,00         | 5,82           | BRAM FI RF IMAB 5 +                | 10/02/10 | 15/08/50   | 0,00         |
| NTN-B 15/08/2050 | S-IPCA    | 100,00 | 6,00         | 5,82           | BRAM FI RF IMAB 5 +                | 12/01/22 | 15/08/60   | 0,00         |
| NTN-B 15/08/2050 | S-IPCA    | 100,00 | 6,00         | 5,82           | BRAM INSTITUCIONAL FI RF IMA GERAL | 10/02/10 | 15/08/50   | 0,00         |
| NTN-B 15/08/2050 | S-IPCA    | 100,00 | 6,00         | 5,82           | ETF BRAD IMA-B INDIC               | 10/02/10 | 15/08/50   | 0,00         |
| NTN-B 15/08/2050 | S-IPCA    | 100,00 | 6,00         | 5,82           | ETF BRAD IMA-B INDIC               | 12/01/22 | 15/08/60   | 0,00         |
| NTN-B 15/08/2050 | S-IPCA    | 100,00 | 6,00         | 5,83           | BRAM FI RF IMAB 5 +                | 10/02/10 | 15/08/50   | 0,00         |
| NTN-B 15/08/2050 | S-IPCA    | 100,00 | 6,00         | 5,84           | BRAM FI RF IMA B                   | 10/02/10 | 15/08/50   | 0,00         |
| NTN-B 15/08/2050 | S-IPCA    | 100,00 | 6,00         | 5,84           | BRAM FI RF IMAB 5 +                | 10/02/10 | 15/08/50   | 0,00         |
| NTN-B 15/08/2050 | S-IPCA    | 100,00 | 6,00         | 5,85           | BRAM FI RF IMAB 5 +                | 10/02/10 | 15/08/50   | 0,00         |
| NTN-B 15/08/2050 | S-IPCA    | 100,00 | 6,00         | 5,85           | BRAM FI RF IMAB 5 +                | 12/01/22 | 15/08/60   | 0,00         |
| NTN-B 15/08/2050 | S-IPCA    | 100,00 | 6,00         | 5,86           | BRAM FI RF IMA B                   | 10/02/10 | 15/08/50   | 0,00         |
| NTN-B 15/08/2050 | S-IPCA    | 100,00 | 6,00         | 5,86           | BRAM FI RF IMAB 5 +                | 10/02/10 | 15/08/50   | 0,00         |
| NTN-B 15/08/2050 | S-IPCA    | 100,00 | 6,00         | 5,86           | BRAM FI RF IMAB 5 +                | 12/01/22 | 15/08/60   | 0,00         |
| NTN-B 15/08/2050 | S-IPCA    | 100,00 | 6,00         | 5,87           | BRAM FI RF IMA B                   | 10/02/10 | 15/08/50   | 0,00         |
| NTN-B 15/08/2050 | S-IPCA    | 100,00 | 6,00         | 5,87           | BRAM FI RF IMA Geral               | 10/02/10 | 15/08/50   | 0,00         |
| NTN-B 15/08/2050 | S-IPCA    | 100,00 | 6,00         | 5,87           | BRAM FI RF IMAB 5 +                | 12/01/22 | 15/08/60   | 0,00         |
| NTN-B 15/08/2050 | S-IPCA    | 100,00 | 6,00         | 5,87           | BRAM INSTITUCIONAL FI RF IMA GERAL | 10/02/10 | 15/08/50   | 0,00         |
| NTN-B 15/08/2050 | S-IPCA    | 100,00 | 6,00         | 5,87           | ETF BRAD IMA-B INDIC               | 12/01/22 | 15/08/60   | 0,00         |
| NTN-B 15/08/2050 | S-IPCA    | 100,00 | 6,00         | 5,88           | BRAM FI RF IMAB 5 +                | 10/02/10 | 15/08/50   | 0,00         |
| NTN-B 15/08/2050 | S-IPCA    | 100,00 | 6,00         | 5,88           | BRAM INSTITUCIONAL FI RF IMA GERAL | 12/01/22 | 15/08/60   | 0,00         |
| NTN-B 15/08/2050 | S-IPCA    | 100,00 | 6,00         | 5,88           | ETF BRAD IMA-B INDIC               | 12/01/22 | 15/08/60   | 0,00         |
| NTN-B 15/08/2050 | S-IPCA    | 100,00 | 6,00         | 5,91           | BRAM FI RF IMA B                   | 10/02/10 | 15/08/50   | 0,00         |
| NTN-B 15/08/2050 | S-IPCA    | 100,00 | 6,00         | 5,91           | BRAM FI RF IMAB 5 +                | 10/02/10 | 15/08/50   | 0,00         |
| NTN-B 15/08/2050 | S-IPCA    | 100,00 | 6,00         | 5,91           | BRAM INSTITUCIONAL FI RF IMA GERAL | 10/02/10 | 15/08/50   | 0,00         |

ANEXOS

COMPOSIÇÃO DA CARTEIRA DE TÍTULOS PÚBLICOS

| CARACTERÍSTICAS  | INDEXADOR | %      | TAXA EMISSÃO | TAXA AQUISIÇÃO | ORIGEM                             | EMISSÃO  | VENCIMENTO | % PL         |
|------------------|-----------|--------|--------------|----------------|------------------------------------|----------|------------|--------------|
| <b>NTNB</b>      |           |        |              |                |                                    |          |            | <b>16,46</b> |
| NTN-B 15/08/2050 | S-IPCA    | 100,00 | 6,00         | 5,91           | ETF BRAD IMA-B INDIC               | 12/01/22 | 15/08/60   | 0,00         |
| NTN-B 15/08/2050 | S-IPCA    | 100,00 | 6,00         | 5,92           | BRAM FI RF IMA B                   | 12/01/22 | 15/08/60   | 0,00         |
| NTN-B 15/08/2050 | S-IPCA    | 100,00 | 6,00         | 5,93           | BRAM FI RF IMA B                   | 10/02/10 | 15/08/50   | 0,00         |
| NTN-B 15/08/2050 | S-IPCA    | 100,00 | 6,00         | 5,93           | BRAM FI RF IMA Geral               | 10/02/10 | 15/08/50   | 0,00         |
| NTN-B 15/08/2050 | S-IPCA    | 100,00 | 6,00         | 5,93           | BRAM FI RF IMAB 5 +                | 10/02/10 | 15/08/50   | 0,00         |
| NTN-B 15/08/2050 | S-IPCA    | 100,00 | 6,00         | 5,93           | BRAM INSTITUCIONAL FI RF IMA GERAL | 10/02/10 | 15/08/50   | 0,00         |
| NTN-B 15/08/2050 | S-IPCA    | 100,00 | 6,00         | 5,94           | BRAM FI RF IMA Geral               | 10/02/10 | 15/08/50   | 0,00         |
| NTN-B 15/08/2050 | S-IPCA    | 100,00 | 6,00         | 5,94           | BRAM FI RF IMA Geral               | 12/01/22 | 15/08/60   | 0,00         |
| NTN-B 15/08/2050 | S-IPCA    | 100,00 | 6,00         | 5,94           | BRAM INSTITUCIONAL FI RF IMA GERAL | 12/01/22 | 15/08/60   | 0,00         |
| NTN-B 15/08/2050 | S-IPCA    | 100,00 | 6,00         | 5,95           | BRAM FI RF IMA B                   | 10/02/10 | 15/08/50   | 0,00         |
| NTN-B 15/08/2050 | S-IPCA    | 100,00 | 6,00         | 5,95           | BRAM FI RF IMAB 5 +                | 10/02/10 | 15/08/50   | 0,00         |
| NTN-B 15/08/2050 | S-IPCA    | 100,00 | 6,00         | 5,96           | BRAM FI RF IMA B                   | 10/02/10 | 15/08/50   | 0,00         |
| NTN-B 15/08/2050 | S-IPCA    | 100,00 | 6,00         | 5,96           | BRAM FI RF IMA B                   | 12/01/22 | 15/08/60   | 0,00         |
| NTN-B 15/08/2050 | S-IPCA    | 100,00 | 6,00         | 5,96           | BRAM FI RF IMAB 5 +                | 10/02/10 | 15/08/50   | 0,00         |
| NTN-B 15/08/2050 | S-IPCA    | 100,00 | 6,00         | 5,96           | BRAM FI RF IMAB 5 +                | 12/01/22 | 15/08/60   | 0,00         |
| NTN-B 15/08/2050 | S-IPCA    | 100,00 | 6,00         | 5,97           | ETF BRAD IMA-B INDIC               | 12/01/22 | 15/08/60   | 0,00         |
| NTN-B 15/08/2050 | S-IPCA    | 100,00 | 6,00         | 5,99           | BRAM FI RF IMA B                   | 12/01/22 | 15/08/60   | 0,00         |
| NTN-B 15/08/2050 | S-IPCA    | 100,00 | 6,00         | 5,99           | BRAM FI RF IMAB 5 +                | 10/02/10 | 15/08/50   | 0,00         |
| NTN-B 15/08/2050 | S-IPCA    | 100,00 | 6,00         | 5,99           | BRAM FI RF IMAB 5 +                | 12/01/22 | 15/08/60   | 0,00         |
| NTN-B 15/08/2050 | S-IPCA    | 100,00 | 6,00         | 6,00           | BRAM FI RF IMAB 5 +                | 10/02/10 | 15/08/50   | 0,00         |
| NTN-B 15/08/2050 | S-IPCA    | 100,00 | 6,00         | 6,00           | BRAM FI RF IMAB 5 +                | 12/01/22 | 15/08/60   | 0,00         |
| NTN-B 15/08/2050 | S-IPCA    | 100,00 | 6,00         | 6,01           | BRAM FI RF IMAB 5 +                | 12/01/22 | 15/08/60   | 0,00         |
| NTN-B 15/08/2050 | S-IPCA    | 100,00 | 6,00         | 6,02           | BRAM FI RF IMAB 5 +                | 10/02/10 | 15/08/50   | 0,00         |
| NTN-B 15/08/2050 | S-IPCA    | 100,00 | 6,00         | 6,02           | BRAM FI RF IMAB 5 +                | 12/01/22 | 15/08/60   | 0,00         |
| NTN-B 15/08/2050 | S-IPCA    | 100,00 | 6,00         | 6,02           | ETF BRAD IMA-B INDIC               | 12/01/22 | 15/08/60   | 0,00         |
| NTN-B 15/08/2050 | S-IPCA    | 100,00 | 6,00         | 6,03           | BRAM FI RF IMA B                   | 10/02/10 | 15/08/50   | 0,00         |
| NTN-B 15/08/2050 | S-IPCA    | 100,00 | 6,00         | 6,03           | BRAM FI RF IMA B                   | 12/01/22 | 15/08/60   | 0,00         |
| NTN-B 15/08/2050 | S-IPCA    | 100,00 | 6,00         | 6,03           | BRAM FI RF IMAB 5 +                | 10/02/10 | 15/08/50   | 0,00         |
| NTN-B 15/08/2050 | S-IPCA    | 100,00 | 6,00         | 6,03           | BRAM FI RF IMAB 5 +                | 12/01/22 | 15/08/60   | 0,00         |
| NTN-B 15/08/2050 | S-IPCA    | 100,00 | 6,00         | 6,04           | BRAM FI RF IMA B                   | 10/02/10 | 15/08/50   | 0,00         |
| NTN-B 15/08/2050 | S-IPCA    | 100,00 | 6,00         | 6,04           | BRAM FI RF IMAB 5 +                | 12/01/22 | 15/08/60   | 0,00         |
| NTN-B 15/08/2050 | S-IPCA    | 100,00 | 6,00         | 6,05           | BRAM FI RF IMA B                   | 12/01/22 | 15/08/60   | 0,00         |
| NTN-B 15/08/2050 | S-IPCA    | 100,00 | 6,00         | 6,05           | BRAM FI RF IMAB 5 +                | 10/02/10 | 15/08/50   | 0,00         |
| NTN-B 15/08/2050 | S-IPCA    | 100,00 | 6,00         | 6,05           | BRAM FI RF IMAB 5 +                | 12/01/22 | 15/08/60   | 0,00         |
| NTN-B 15/08/2050 | S-IPCA    | 100,00 | 6,00         | 6,05           | ETF BRAD IMA-B INDIC               | 12/01/22 | 15/08/60   | 0,00         |
| NTN-B 15/08/2050 | S-IPCA    | 100,00 | 6,00         | 6,07           | BRAM FI RF IMAB 5 +                | 12/01/22 | 15/08/60   | 0,00         |
| NTN-B 15/08/2050 | S-IPCA    | 100,00 | 6,00         | 6,08           | BRAM INSTITUCIONAL FI RF IMA GERAL | 10/02/10 | 15/08/50   | 0,00         |

## ANEXOS

### COMPOSIÇÃO DA CARTEIRA DE TÍTULOS PÚBLICOS

| CARACTERÍSTICAS  | INDEXADOR | %      | TAXA EMISSÃO | TAXA AQUISIÇÃO | ORIGEM                             | EMISSÃO  | VENCIMENTO | % PL         |
|------------------|-----------|--------|--------------|----------------|------------------------------------|----------|------------|--------------|
| <b>NTNB</b>      |           |        |              |                |                                    |          |            | <b>16,46</b> |
| NTN-B 15/08/2050 | S-IPCA    | 100,00 | 6,00         | 6,09           | BRAM FI RF IMA B                   | 12/01/22 | 15/08/60   | 0,00         |
| NTN-B 15/08/2050 | S-IPCA    | 100,00 | 6,00         | 6,09           | BRAM FI RF IMAB 5 +                | 10/02/10 | 15/08/50   | 0,00         |
| NTN-B 15/08/2050 | S-IPCA    | 100,00 | 6,00         | 6,09           | BRAM FI RF IMAB 5 +                | 12/01/22 | 15/08/60   | 0,00         |
| NTN-B 15/08/2050 | S-IPCA    | 100,00 | 6,00         | 6,10           | BRAM FI RF IMAB 5 +                | 10/02/10 | 15/08/50   | 0,00         |
| NTN-B 15/08/2050 | S-IPCA    | 100,00 | 6,00         | 6,11           | BRAM FI RF IMAB 5 +                | 12/01/22 | 15/08/60   | 0,00         |
| NTN-B 15/08/2050 | S-IPCA    | 100,00 | 6,00         | 6,12           | BRAM FI RF IMA B                   | 10/02/10 | 15/08/50   | 0,00         |
| NTN-B 15/08/2050 | S-IPCA    | 100,00 | 6,00         | 6,12           | BRAM FI RF IMAB 5 +                | 10/02/10 | 15/08/50   | 0,00         |
| NTN-B 15/08/2050 | S-IPCA    | 100,00 | 6,00         | 6,13           | BRAM FI RF IMA Geral               | 12/01/22 | 15/08/60   | 0,00         |
| NTN-B 15/08/2050 | S-IPCA    | 100,00 | 6,00         | 6,15           | BRAM FI RF IMA Geral               | 12/01/22 | 15/08/60   | 0,00         |
| NTN-B 15/08/2050 | S-IPCA    | 100,00 | 6,00         | 6,15           | BRAM FI RF IMAB 5 +                | 12/01/22 | 15/08/60   | 0,00         |
| NTN-B 15/08/2050 | S-IPCA    | 100,00 | 6,00         | 6,15           | BRAM INSTITUCIONAL FI RF IMA GERAL | 12/01/22 | 15/08/60   | 0,00         |
| NTN-B 15/08/2050 | S-IPCA    | 100,00 | 6,00         | 6,15           | ETF BRAD IMA-B INDIC               | 12/01/22 | 15/08/60   | 0,00         |
| NTN-B 15/08/2050 | S-IPCA    | 100,00 | 6,00         | 6,21           | ETF BRAD IMA-B INDIC               | 12/01/22 | 15/08/60   | 0,00         |
| NTN-B 15/08/2050 | S-IPCA    | 100,00 | 6,00         | 6,27           | BRAM FI RF IMA B                   | 12/01/22 | 15/08/60   | 0,00         |
| NTN-B 15/08/2050 | S-IPCA    | 100,00 | 6,00         | 6,27           | BRAM INSTITUCIONAL FI RF IMA GERAL | 10/02/10 | 15/08/50   | 0,00         |
| NTN-B 15/08/2050 | S-IPCA    | 100,00 | 6,00         | 6,28           | BRAM FI RF IMA B                   | 10/02/10 | 15/08/50   | 0,00         |
| NTN-B 15/08/2050 | S-IPCA    | 100,00 | 6,00         | 6,28           | BRAM FI RF IMA B                   | 12/01/22 | 15/08/60   | 0,00         |
| NTN-B 15/08/2050 | S-IPCA    | 100,00 | 6,00         | 6,29           | BRAM FI RF IMA B                   | 10/02/10 | 15/08/50   | 0,00         |
| NTN-B 15/08/2050 | S-IPCA    | 100,00 | 6,00         | 6,29           | BRAM FI RF IMAB 5 +                | 10/02/10 | 15/08/50   | 0,00         |
| NTN-B 15/08/2050 | S-IPCA    | 100,00 | 6,00         | 6,30           | BRAM FI RF IMAB 5 +                | 12/01/22 | 15/08/60   | 0,00         |
| NTN-B 15/08/2050 | S-IPCA    | 100,00 | 6,00         | 6,34           | BRAM FI RF IMAB 5 +                | 12/01/22 | 15/08/60   | 0,00         |
| NTN-B 15/08/2050 | S-IPCA    | 100,00 | 6,00         | 6,34           | ETF BRAD IMA-B INDIC               | 12/01/22 | 15/08/60   | 0,00         |
| NTN-B 15/08/2050 | S-IPCA    | 100,00 | 6,00         | 6,35           | BRAM FI RF IMA B                   | 10/02/10 | 15/08/50   | 0,00         |
| NTN-B 15/08/2050 | S-IPCA    | 100,00 | 6,00         | 6,35           | BRAM FI RF IMA Geral               | 10/02/10 | 15/08/50   | 0,00         |
| NTN-B 15/08/2050 | S-IPCA    | 100,00 | 6,00         | 6,35           | BRAM FI RF IMAB 5 +                | 10/02/10 | 15/08/50   | 0,00         |
| NTN-B 15/08/2050 | S-IPCA    | 100,00 | 6,00         | 6,35           | ETF BRAD IMA-B INDIC               | 10/02/10 | 15/08/50   | 0,00         |
| NTN-B 15/08/2050 | S-IPCA    | 100,00 | 6,00         | 6,36           | BRAM FI RF IMA B                   | 10/02/10 | 15/08/50   | 0,00         |
| NTN-B 15/08/2050 | S-IPCA    | 100,00 | 6,00         | 6,38           | BRAM FI RF IMA B                   | 12/01/22 | 15/08/60   | 0,00         |
| NTN-B 15/08/2050 | S-IPCA    | 100,00 | 6,00         | 6,38           | ETF BRAD IMA-B INDIC               | 12/01/22 | 15/08/60   | 0,00         |
| NTN-B 15/08/2050 | S-IPCA    | 100,00 | 6,00         | 6,40           | BRAM FI RF IMA B                   | 10/02/10 | 15/08/50   | 0,00         |
| NTN-B 15/08/2050 | S-IPCA    | 100,00 | 6,00         | 6,41           | BRAM FI RF IMA B                   | 12/01/22 | 15/08/60   | 0,00         |
| NTN-B 15/08/2050 | S-IPCA    | 100,00 | 6,00         | 6,42           | BRAM FI RF IMA B                   | 10/02/10 | 15/08/50   | 0,00         |
| NTN-B 15/08/2050 | S-IPCA    | 100,00 | 6,00         | 6,42           | BRAM INSTITUCIONAL FI RF IMA GERAL | 10/02/10 | 15/08/50   | 0,00         |
| NTN-B 15/08/2050 | S-IPCA    | 100,00 | 6,00         | 6,43           | BRAM FI RF IMA B                   | 12/01/22 | 15/08/60   | 0,00         |
| NTN-B 15/08/2050 | S-IPCA    | 100,00 | 6,00         | 6,43           | BRAM FI RF IMA Geral               | 12/01/22 | 15/08/60   | 0,00         |
| NTN-B 15/08/2050 | S-IPCA    | 100,00 | 6,00         | 6,43           | BRAM FI RF IMAB 5 +                | 12/01/22 | 15/08/60   | 0,00         |
| NTN-B 15/08/2050 | S-IPCA    | 100,00 | 6,00         | 6,43           | BRAM INSTITUCIONAL FI RF IMA GERAL | 12/01/22 | 15/08/60   | 0,00         |

ANEXOS

| CARACTERÍSTICAS  | COMPOSIÇÃO DA CARTEIRA DE TÍTULOS PÚBLICOS |        |              |                |                                    |          |            |              |
|------------------|--|--------|--------------|----------------|------------------------------------|----------|------------|--------------|
|                  | INDEXADOR                                  | %      | TAXA EMISSÃO | TAXA AQUISIÇÃO | ORIGEM                             | EMISSÃO  | VENCIMENTO | % PL         |
| <b>NTNB</b>      |  |        |              |                |                                    |          |            | <b>16,46</b> |
| NTN-B 15/08/2050 | S-IPCA                                     | 100,00 | 6,00         | 6,43           | ETF BRAD IMA-B INDIC               | 12/01/22 | 15/08/60   | 0,00         |
| NTN-B 15/08/2050 | S-IPCA                                     | 100,00 | 6,00         | 6,45           | BRAM FI RF IMAB 5 +                | 10/02/10 | 15/08/50   | 0,00         |
| NTN-B 15/08/2050 | S-IPCA                                     | 100,00 | 6,00         | 6,46           | BRAM FI RF IMAB 5 +                | 10/02/10 | 15/08/50   | 0,00         |
| NTN-B 15/08/2050 | S-IPCA                                     | 100,00 | 6,00         | 6,46           | BRAM FI RF IMAB 5 +                | 12/01/22 | 15/08/60   | 0,00         |
| NTN-B 15/08/2050 | S-IPCA                                     | 100,00 | 6,00         | 6,46           | BRAM INSTITUCIONAL FI RF IMA GERAL | 10/02/10 | 15/08/50   | 0,00         |
| NTN-B 15/08/2050 | S-IPCA                                     | 100,00 | 6,00         | 6,47           | BRAM FI RF IMA B                   | 12/01/22 | 15/08/60   | 0,00         |
| NTN-B 15/08/2050 | S-IPCA                                     | 100,00 | 6,00         | 6,47           | BRAM FI RF IMA Geral               | 12/01/22 | 15/08/60   | 0,00         |
| NTN-B 15/08/2050 | S-IPCA                                     | 100,00 | 6,00         | 6,47           | BRAM FI RF IMAB 5 +                | 10/02/10 | 15/08/50   | 0,00         |
| NTN-B 15/08/2050 | S-IPCA                                     | 100,00 | 6,00         | 6,47           | BRAM FI RF IMAB 5 +                | 12/01/22 | 15/08/60   | 0,00         |
| NTN-B 15/08/2050 | S-IPCA                                     | 100,00 | 6,00         | 6,48           | BRAM FI RF IMAB 5 +                | 10/02/10 | 15/08/50   | 0,00         |
| NTN-B 15/08/2050 | S-IPCA                                     | 100,00 | 6,00         | 6,50           | BRAM FI RF IMA B                   | 10/02/10 | 15/08/50   | 0,00         |
| NTN-B 15/08/2050 | S-IPCA                                     | 100,00 | 6,00         | 6,50           | BRAM FI RF IMA B                   | 12/01/22 | 15/08/60   | 0,00         |
| NTN-B 15/08/2050 | S-IPCA                                     | 100,00 | 6,00         | 6,50           | BRAM FI RF IMAB 5 +                | 10/02/10 | 15/08/50   | 0,00         |
| NTN-B 15/08/2050 | S-IPCA                                     | 100,00 | 6,00         | 6,50           | BRAM FI RF IMAB 5 +                | 12/01/22 | 15/08/60   | 0,00         |
| NTN-B 15/08/2050 | S-IPCA                                     | 100,00 | 6,00         | 6,53           | BRAM FI RF IMA Geral               | 12/01/22 | 15/08/60   | 0,00         |
| NTN-B 15/08/2050 | S-IPCA                                     | 100,00 | 6,00         | 6,54           | BRAM FI RF IMA Geral               | 10/02/10 | 15/08/50   | 0,00         |
| NTN-B 15/08/2050 | S-IPCA                                     | 100,00 | 6,00         | 6,88           | BRAM FI RF IMA B                   | 10/02/10 | 15/08/50   | 0,00         |
| <b>NTNC</b>      |  |        |              |                |                                    |          |            | <b>0,43</b>  |
| NTN-C 01/01/2031 | S-IGPM                                     | 100,00 | 12,00        | 5,13           | BRAM FI RF IMA Geral               | 01/01/01 | 01/01/31   | 0,00         |
| NTN-C 01/01/2031 | S-IGPM                                     | 100,00 | 12,00        | 5,47           | BRAM FIM CREDITO PRIVADO MULTI     | 01/01/01 | 01/01/31   | 0,43         |
| NTN-C 01/01/2031 | S-IGPM                                     | 100,00 | 12,00        | 5,92           | BRAM FI RF IMA Geral               | 01/01/01 | 01/01/31   | 0,00         |
| NTN-C 01/01/2031 | S-IGPM                                     | 100,00 | 12,00        | 6,02           | BRAM FI RF IMA Geral               | 01/01/01 | 01/01/31   | 0,00         |
| <b>NTNF</b>      |  |        |              |                |                                    |          |            | <b>0,00</b>  |
| NTN-F 01/01/2025 | S-PRE                                      | 100,00 | 10,00        | 12,58          | BRAM FI RF IMA Geral               | 10/01/14 | 01/01/25   | 0,00         |
| NTN-F 01/01/2025 | S-PRE                                      | 100,00 | 10,00        | 16,21          | BRAM FI RF IMA Geral               | 10/01/14 | 01/01/25   | 0,00         |
| NTN-F 01/01/2027 | S-PRE                                      | 100,00 | 10,00        | 10,17          | BRAM FI RF IMA Geral               | 15/01/16 | 01/01/27   | 0,00         |
| NTN-F 01/01/2027 | S-PRE                                      | 100,00 | 10,00        | 13,08          | BRAM FI RF IMA Geral               | 15/01/16 | 01/01/27   | 0,00         |
| NTN-F 01/01/2029 | S-PRE                                      | 100,00 | 10,00        | 13,24          | BRAM FI RF IMA Geral               | 05/01/18 | 01/01/29   | 0,00         |
| NTN-F 01/01/2031 | S-PRE                                      | 100,00 | 10,00        | 13,26          | BRAM FI RF IMA Geral               | 10/01/20 | 01/01/31   | 0,00         |

ANEXOS

| FUNDOS DE INVESTIMENTO       | Nº DE COTAS ANTERIOR | SALDO ANTERIOR | APLICAÇÃO   |           | RESGATE     |            | IRRF +IOF | Nº DE COTAS ATUAL | VALOR ATUAL DA COTA | SALDO BRUTO ATUAL |
|------------------------------|----------------------|----------------|-------------|-----------|-------------|------------|-----------|-------------------|---------------------|-------------------|
|                              |                      |                | Nº DE COTAS | VALOR     | Nº DE COTAS | VALOR      |           |                   |                     |                   |
| BRAD MP FPM CONSERV 2 IE MUL | 33.581.193,39        | 48.587.705,24  | 9.831,52    | 14.324,32 | 206.369,36  | 300.531,53 | 0,00      | 33.384.655,55     | 1,462229            | 48.815.998,15     |
| TOTAL                        |                      | 48.587.705,24  |             |           |             |            |           |                   |                     | 48.815.998,15     |

| Início     | Benchmark   |
|------------|---|
| 01/01/2019 | $0.85 * \text{CDI} + 0.15 * \text{IMA-B}$   |
| 01/01/2020 | $0.9 * (0.84 * \text{CDI} + 0.16 * \text{IMA-B}) + 0.1 * \text{IHFA}$   |
| 04/01/2021 | $0.92 * (75\% \text{ CDI} + 25\% \text{ IMA-B5}) + 0.05 * \text{IHFA} + 0.03 * (50\% \text{ MSCI World} + 25\% \text{ Dólar} + 3\% \text{ a.a} + 25\% \text{ CDI})$ |