

Posição Sintética dos Ativos em 31/01/2019

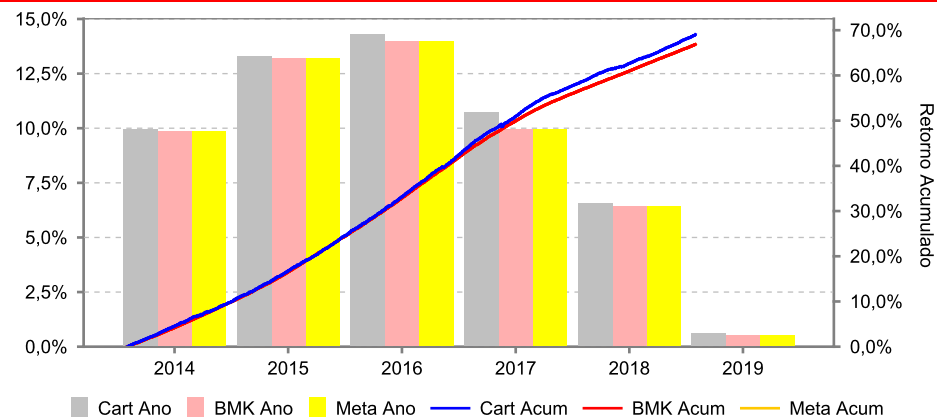
	Financeiro	% PL
FUNDOS SEGMENTO R FIXA	182.313.443,37	
BRAM FIM CREDITO PRIVADO MULTI	182.313.443,37	100,03
OUTROS VALORES	-47.776,12	- 0,03
SALDO CONTA	-47.776,12	-0,03
Patrimonio Líquido em 31/01/2019	182.265.667,25	

Rentabilidade dos Investimentos

Meta Atuarial: CDI

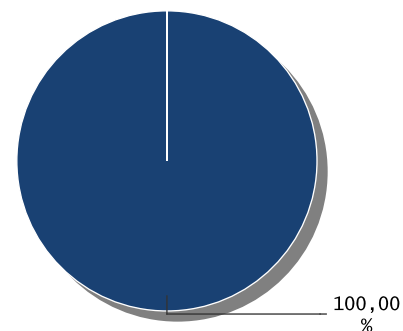
	Carteira	BMK	Meta Atuarial
Rentabilidade no Período	0,63%	0,54%	0,54%
Rentabilidade no Ano	0,63%	0,54%	0,54%
Rentabilidade desde 31/01/2014	69,09%	66,88%	66,88%

Rentabilidade Global x BMK x Meta Atuarial



Posição Consolidada por Tipo de Ativo⁽⁴⁾

■ FDO SEGMENTO R FIXA 100.00%



BENCHMARK RF:100.00%(100.00%CDI)

Desempenho da Carteira

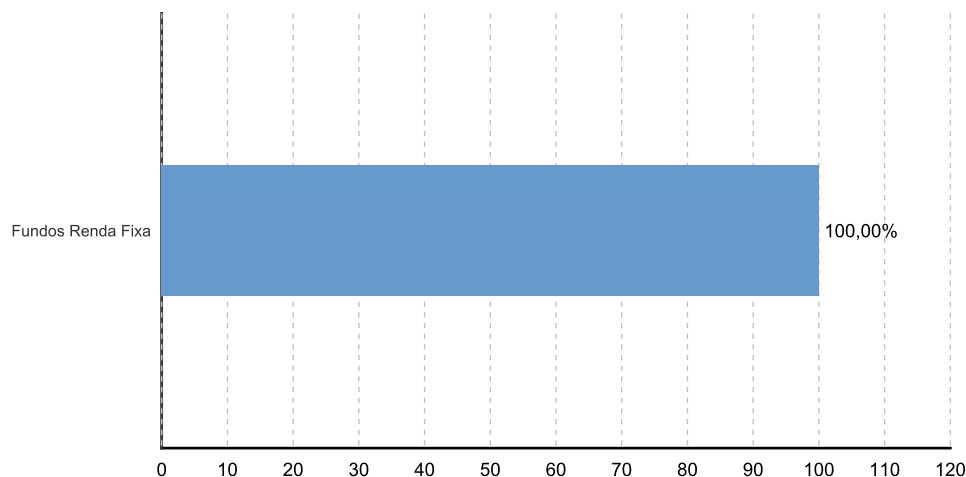
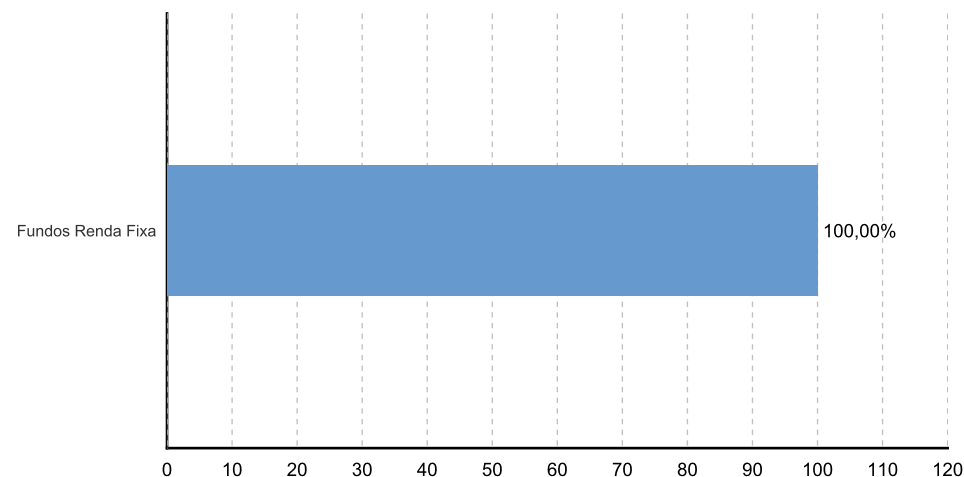
Início - 18/03/2011	No mês	No ano	6 meses	12 meses	24 meses	36 meses
Rentabilidade da Carteira	0,63%	0,63%	3,40%	6,59%	17,34%	34,28%
em % do BMK	115,62%	115,62%	107,87%	103,30%	105,84%	104,77%

Indicadores financeiros

	No mês	No ano	6 meses	12 meses	24 meses	36 meses
CDI	0,54%	0,54%	3,15%	6,38%	16,38%	32,72%
IPCA	0,32%	0,32%	1,10%	3,78%	6,74%	12,45%
IGP-M	0,01%	0,01%	1,53%	6,74%	6,30%	13,37%
DOLAR	-5,75%	-5,75%	-2,74%	15,48%	16,79%	-9,67%
IBOVESPA	10,82%	10,82%	22,94%	14,70%	50,60%	141,04%
IBrX 50	10,44%	10,44%	21,80%	13,22%	49,74%	134,65%
IBrX 100	10,71%	10,71%	23,89%	15,39%	52,03%	137,67%
IMA-B	4,37%	4,37%	14,01%	14,11%	30,65%	63,00%
INPC	0,36%	0,36%	0,95%	3,57%	5,51%	11,24%
BMK:	0,54%	0,54%	3,15%	6,38%	16,38%	32,72%

Indicadores de Rentabilidade (%)

2019	Efetiva	% BMK	2018	Efetiva	% BMK	2017	Efetiva	% BMK
Jan	0,63%	115,62%	Jan	0,61%	105,38%	Jan	1,21%	111,60%
			Fev	0,56%	119,33%	Fev	1,07%	123,23%
			Mar	0,65%	122,50%	Mar	1,10%	104,57%
			Abr	0,50%	95,68%	Abr	0,72%	91,56%
			Mai	0,32%	60,94%	Mai	0,83%	89,43%
			Jun	0,44%	84,55%	Jun	0,89%	109,22%
			Jul	0,59%	109,64%	Jul	1,02%	127,25%
			Ago	0,45%	79,52%	Ago	0,96%	120,21%
			Set	0,47%	100,19%	Set	0,77%	119,75%
			Out	0,68%	125,44%	Out	0,58%	89,21%
			Nov	0,52%	105,15%	Nov	0,52%	91,78%
			Dez	0,60%	121,95%	Dez	0,59%	108,52%
Ano	0,63%	115,62%	Ano	6,58%	102,39%	Ano	10,74%	107,93%

Contribuição de cada classe de ativo no desempenho global da Carteira no mês

Contribuição de cada classe de ativo no desempenho global da Carteira no ano


Ressaltamos que conforme padrões de mercado, a rentabilidade de desempenho da carteira, bem como os demais indicadores econômicos que constam na coluna "no ano" deste relatório, levam em consideração a rentabilidade dentro do ano de vigência, ou seja, do início do ano até a data de fechamento do relatório, enquanto que nas colunas "6, 12, 24 e 36 meses", consideram meses data à data, ou seja, data de fechamento do relatório menos 6, 12, 24 ou 36 meses.

Data de Emissão: 12/02/2019

BMK RF:100.00%(100.00%CDI)

Posição Sintética dos Ativos em 31/01/2019

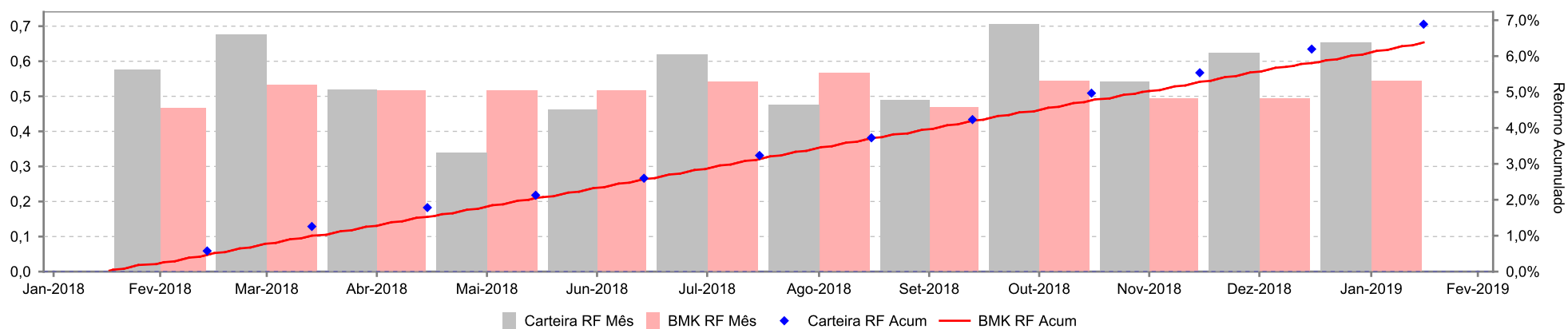
	Financeiro	% Part
FUNDOS SEGMENTO R FIXA	182.313.443,37	
BRAM FIM CREDITO PRIVADO MULTI	182.313.443,37	100,00
BRAM FI RF MULTI IV	0,00	0,00
Total Renda Fixa em 31/01/2019	182.313.443,37	

Rentabilidade dos Investimentos

	% Nominal	% BMK
Rentabilidade do Período	0,65%	120,17%
Rentabilidade no Ano	0,65%	120,17%

Indicadores de Rentabilidade (%)

2019	Efetiva	% BMK	2018	Efetiva	% BMK	2017	Efetiva	% BMK
Jan	0,65%	120,17%	Jan	0,64%	109,58%	Jan	1,24%	113,88%
Fev	-	-	Fev	0,58%	123,58%	Fev	1,09%	125,56%
Mar	-	-	Mar	0,68%	127,06%	Mar	1,12%	106,97%
Abr	-	-	Abr	0,52%	100,43%	Abr	0,75%	94,70%
Mai	-	-	Mai	0,34%	65,41%	Mai	0,85%	92,10%
Jun	-	-	Jun	0,46%	89,34%	Jun	0,91%	112,04%
Jul	-	-	Jul	0,62%	114,15%	Jul	1,04%	130,18%
Ago	-	-	Ago	0,48%	83,95%	Ago	0,99%	123,53%
Set	-	-	Set	0,49%	104,65%	Set	0,79%	123,19%
Out	-	-	Out	0,71%	129,93%	Out	0,60%	92,84%
Nov	-	-	Nov	0,54%	109,58%	Nov	0,54%	95,70%
Dez	-	-	Dez	0,62%	126,49%	Dez	0,61%	112,68%
Ano	0,65%	120,17%	Ano	6,87%	107,02%	Ano	11,05%	111,05%

Rentabilidade do Segmento de Renda Fixa x Benchmark


Composição da carteira de Crédito Privado

Emissor	Características	Origem	Emissão	Vencimento	% PL	Rating ⁽⁵⁾	Agência
CDB							
GMACBM	103.00% CDI	BRAM H FIM CP MULTI	15/08/18	08/08/19	0,17%	AAA	Fitch Ratings
GMACBM	103.00% CDI	BRAM H FIM CP MULTI	30/07/18	10/06/19	0,31%	AAA	Fitch Ratings
GMACBM	103.50% CDI	BRAM H FIM CP MULTI	23/08/18	03/10/19	0,10%	AAA	Fitch Ratings
GMACBM	103.50% CDI	BRAM H FIM CP MULTI	31/08/18	10/10/19	0,20%	AAA	Fitch Ratings
GMACBM	103.50% CDI	BRAM H FIM CP MULTI	21/12/18	16/12/19	0,23%	AAA	Fitch Ratings
VOLKSWAG	104.50% CDI	BRAM H FIM CP MULTI	24/03/17	25/03/19	0,38%	AAA	Fitch Ratings
VOLKSWAG	103.00% CDI	BRAM H FIM CP MULTI	13/04/18	03/05/19	0,29%	AAA	Fitch Ratings
					Total	1,68%	
DE252							
BRADESPA	103.95% CDI	BRAM H FIM CP MULTI	28/06/18	28/06/21	0,28%	AAA	Fitch Ratings
CBD	106.00% CDI	BRAM H FIM CP MULTI	11/09/18	10/09/21	0,57%	AAA	Fitch Ratings
CELEO	CDI + 0.75%	BRAM H FIM CP MULTI	21/12/18	15/11/23	0,28%	AAA	Fitch Ratings
CEMAR	IPCA + 5.90%	BRAM H FIM CP MULTI	21/06/12	21/06/20	0,09%	AAA	Fitch Ratings
CEMAR	107.00% CDI	BRAM H FIM CP MULTI	13/10/17	15/09/22	0,13%	AAA	Fitch Ratings
CEMIG	IPCA + 4.70%	BRAM H FIM CP MULTI	15/02/13	15/02/21	0,31%	AAA	Fitch Ratings
CPFG	105.75% CDI	BRAM H FIM CP MULTI	19/06/18	18/05/21	0,84%	AAA	Fitch Ratings
ECORODOV	CDI + 1.42%	BRAM H FIM CP MULTI	24/04/15	15/04/20	0,24%	AAA	Fitch Ratings
ECORODOV	106.00% CDI	BRAM H FIM CP MULTI	14/12/17	15/11/20	0,66%	AAA	Fitch Ratings
ECPT	IPCA + 8.25%	BRAM H FIM CP MULTI	15/01/11	15/04/22	0,13%	AAA	Fitch Ratings
ECPT	IPCA + 8.25%	BRAM H FIM CP MULTI	15/01/11	15/07/22	0,13%	AAA	Fitch Ratings
ECPT	IPCA + 8.25%	BRAM H FIM CP MULTI	15/01/11	15/10/22	0,12%	AAA	Fitch Ratings
ECPT	IPCA + 8.25%	BRAM H FIM CP MULTI	15/01/11	15/01/23	0,12%	AAA	Fitch Ratings
ELEKTRO	109.00% CDI	BRAM H FIM CP MULTI	28/06/18	15/05/23	0,35%	AAA	Fitch Ratings
ENERGISA	107.75% CDI	BRAM H FIM CP MULTI	31/10/17	15/10/22	0,37%	AAA	Fitch Ratings
ESTACIO	CDI + 1.18%	BRAM H FIM CP MULTI	15/10/14	15/10/19	0,07%	AAA	Fitch Ratings
IGUATEMI	CDI + 0.82%	BRAM H FIM CP MULTI	15/02/13	15/02/20	0,14%	AAA	Fitch Ratings
LAME	116.00% CDI	BRAM H FIM CP MULTI	03/05/18	20/04/23	0,17%	AAA	Fitch Ratings
LOCALIZA	109.50% CDI	BRAM H FIM CP MULTI	10/09/14	10/09/20	0,18%	AAA	Fitch Ratings
NATURA	108.25% CDI	BRAM H FIM CP MULTI	16/03/15	16/03/19	0,51%	AAA	Fitch Ratings
NCF	112.00% CDI	BRAM H FIM CP MULTI	11/10/16	23/12/20	2,97%	AAA	Fitch Ratings

Composição da carteira de Crédito Privado

Emissor	Características	Origem	Emissão	Vencimento	% PL	Rating ⁽⁵⁾	Agência
DE252							
PETR	106.75% CDI	BRAM H FIM CP MULTI	25/08/17	15/08/22	0,59%	AAA	Fitch Ratings
SABESP	IPCA + 6.20%	BRAM H FIM CP MULTI	15/02/12	15/02/19	0,01%	AAA	Fitch Ratings
SONAE	IPCA + 6.25%	BRAM H FIM CP MULTI	15/02/12	15/02/19	0,07%	AAA	Fitch Ratings
ULTRAPAR	105.25% CDI	BRAM H FIM CP MULTI	08/03/18	05/03/23	0,43%	AAA	Fitch Ratings
					Total	9,76%	
LF252							
ABC	104.75% CDI	BRAM H FIM CP MULTI	22/11/18	23/11/20	0,27%	AAA	Fitch Ratings
B	104.50% CDI	BRAM H FIM CP MULTI	07/08/17	07/08/19	0,53%	AAA	Fitch Ratings
B	103.00% CDI	BRAM H FIM CP MULTI	09/03/18	09/03/20	0,22%	AAA	Fitch Ratings
B	104.50% CDI	BRAM H FIM CP MULTI	27/04/18	27/04/20	0,87%	AAA	Fitch Ratings
B	104.50% CDI	BRAM H FIM CP MULTI	16/07/18	16/07/20	1,28%	AAA	Fitch Ratings
B	104.50% CDI	BRAM H FIM CP MULTI	02/08/18	03/08/20	0,82%	AAA	Fitch Ratings
B	105.00% CDI	BRAM H FIM CP MULTI	18/10/18	19/10/20	0,58%	AAA	Fitch Ratings
B	105.00% CDI	BRAM H FIM CP MULTI	21/11/18	23/11/20	0,99%	AAA	Fitch Ratings
B.ALFA	104.50% CDI	BRAM H FIM CP MULTI	04/12/17	04/12/19	0,11%	AAA	Fitch Ratings
B.ALFA	105.00% CDI	BRAM H FIM CP MULTI	06/09/17	04/03/20	0,21%	AAA	Fitch Ratings
B.ALFA	105.50% CDI	BRAM H FIM CP MULTI	04/12/17	04/12/20	0,21%	AAA	Fitch Ratings
B.MERCEDES	102.75% CDI	BRAM H FIM CP MULTI	13/12/17	18/12/19	0,18%	AAA	Fitch Ratings
BC	103.50% CDI	BRAM H FIM CP MULTI	20/09/18	20/10/20	0,05%	AAA	Fitch Ratings
BC	103.90% CDI	BRAM H FIM CP MULTI	22/12/17	22/12/20	0,15%	AAA	Fitch Ratings
BC	104.00% CDI	BRAM H FIM CP MULTI	18/04/18	18/04/21	0,61%	AAA	Fitch Ratings
BC	104.60% CDI	BRAM H FIM CP MULTI	20/09/18	20/09/21	0,19%	AAA	Fitch Ratings
BNP	103.80% CDI	BRAM H FIM CP MULTI	13/06/17	14/06/19	0,18%	AAA	Fitch Ratings
BNP	103.70% CDI	BRAM H FIM CP MULTI	10/07/18	10/07/20	0,62%	AAA	Fitch Ratings
BRADESCO	103.00% CDI	BRAM H FIM CP MULTI	14/07/17	15/06/20	0,63%	AAA	Fitch Ratings
BRADESCO	103.00% CDI	BRAM H FIM CP MULTI	14/07/17	14/07/20	0,63%	AAA	Fitch Ratings
BRADESCO	103.00% CDI	BRAM H FIM CP MULTI	14/07/17	14/08/20	0,66%	AAA	Fitch Ratings
BRADESCO	102.50% CDI	BRAM H FIM CP MULTI	21/09/17	03/11/20	2,65%	AAA	Fitch Ratings
BRADESCO	102.75% CDI	BRAM H FIM CP MULTI	07/02/18	08/02/21	4,57%	AAA	Fitch Ratings
DAYCOVAL	107.00% CDI	BRAM H FIM CP MULTI	24/10/18	26/10/20	0,83%	AAA	Fitch Ratings

Composição da carteira de Crédito Privado

Emissor	Características	Origem	Emissão	Vencimento	% PL	Rating ⁽⁵⁾	Agência
LF252							
DAYCOVAL	107.00% CDI	BRAM H FIM CP MULTI	30/11/18	30/11/20	0,61%	AAA	Fitch Ratings
GMACBM	103.30% CDI	BRAM H FIM CP MULTI	30/05/18	03/06/20	0,16%	AAA	Fitch Ratings
GMACBM	104.90% CDI	BRAM H FIM CP MULTI	16/05/18	17/05/21	0,15%	AAA	Fitch Ratings
GMACBM	104.90% CDI	BRAM H FIM CP MULTI	30/05/18	04/06/21	0,16%	AAA	Fitch Ratings
ITAU	102.05% CDI	BRAM H FIM CP MULTI	14/06/17	15/07/19	0,30%	AAA	Fitch Ratings
ITAU	101.85% CDI	BRAM H FIM CP MULTI	16/02/18	09/04/20	0,59%	AAA	Fitch Ratings
ITAU	101.90% CDI	BRAM H FIM CP MULTI	15/02/18	11/05/20	0,59%	AAA	Fitch Ratings
ITAU	102.00% CDI	BRAM H FIM CP MULTI	09/02/18	09/07/20	0,59%	AAA	Fitch Ratings
PORTOSE	103.80% CDI	BRAM H FIM CP MULTI	31/07/18	10/08/20	0,09%	AAA	Fitch Ratings
PORTOSE	105.20% CDI	BRAM H FIM CP MULTI	31/07/18	31/07/21	0,06%	AAA	Fitch Ratings
SAFRA	105.00% CDI	BRAM H FIM CP MULTI	16/02/17	18/02/19	0,47%	AAA	Fitch Ratings
SAFRA	104.00% CDI	BRAM H FIM CP MULTI	21/12/17	21/12/20	0,39%	AAA	Fitch Ratings
SAFRA	104.00% CDI	BRAM H FIM CP MULTI	28/12/17	21/12/20	0,14%	AAA	Fitch Ratings
SAFRA	104.25% CDI	BRAM H FIM CP MULTI	21/12/17	22/03/21	0,39%	AAA	Fitch Ratings
SAFRA	104.25% CDI	BRAM H FIM CP MULTI	28/12/17	22/03/21	0,14%	AAA	Fitch Ratings
SAFRA	106.00% CDI	BRAM H FIM CP MULTI	23/07/18	21/01/22	0,97%	AAA	Fitch Ratings
SAFRA	106.00% CDI	BRAM H FIM CP MULTI	11/01/19	11/07/22	0,62%	AAA	Fitch Ratings
TOYOTA	103.50% CDI	BRAM H FIM CP MULTI	22/10/18	22/10/20	0,32%	AAA	Fitch Ratings
TOYOTA	104.00% CDI	BRAM H FIM CP MULTI	22/10/18	22/04/21	0,21%	AAA	Fitch Ratings
VOLKSWAG	104.00% CDI	BRAM H FIM CP MULTI	14/06/17	14/06/19	0,06%	AAA	Fitch Ratings
					Total	25,05%	
LFS							
ITAU	IPCA + 5.55%	BRAM H FIM CP MULTI	27/08/12	29/08/22	0,79%	AAA	Fitch Ratings
LFSN							
BRADESCO	CDI + 1.17%	BRAM H FIM CP MULTI	13/04/17	14/07/25	3,97%	AAA	Fitch Ratings
BRADESCO	109.10% CDI	BRAM H FIM CP MULTI	03/08/18	03/08/26	0,94%	AAA	Fitch Ratings
					Total	4,91%	
NC							
AUTOBAN	106.75% CDI	BRAM H FIM CP MULTI	02/10/17	01/10/20	0,59%	AAA	Fitch Ratings
CEMAR	106.00% CDI	BRAM H FIM CP MULTI	19/12/17	29/01/21	0,36%	AAA	Fitch Ratings

Composição da carteira de Crédito Privado

Emissor	Características	Origem	Emissão	Vencimento	% PL	Rating ⁽⁵⁾	Agência
NC							
					Total	0,95%	

Composição da carteira de Títulos Públicos

Emissor	Características	Origem	Emissão	Vencimento	% PL	
LFT	100.00% SELIC					
TESOURO		BRAM H FIM CP MULTI	19/07/13	01/03/19	9,63%	
TESOURO		BRAM H FIM CP MULTI	17/01/14	01/03/20	6,80%	
TESOURO		BRAM H FIM CP MULTI	18/07/14	01/09/20	2,38%	
TESOURO		BRAM H FIM CP MULTI	09/01/15	01/03/21	8,79%	
TESOURO		BRAM H FIM CP MULTI	08/05/15	01/09/21	2,25%	
TESOURO		BRAM H FIM CP MULTI	08/01/16	01/03/22	4,65%	
TESOURO		BRAM H FIM CP MULTI	13/01/17	01/03/23	0,13%	
TESOURO		BRAM H FIM CP MULTI	13/07/17	01/09/23	2,58%	
TESOURO		BRAM H FIM CP MULTI	05/01/18	01/03/24	3,29%	
TESOURO		BRAM H FIM CP MULTI	06/07/18	01/09/24	0,60%	
TESOURO		BRAM H FIM CP MULTI	26/10/18	01/03/25	1,65%	
					Total	42,75%
LTN	PRÉ					
TESOURO		BRAM H FIM CP MULTI	06/01/17	01/04/19	0,20%	
TESOURO		BRAM H FIM CP MULTI	08/07/16	01/07/20	0,01%	
					Total	0,21%
LTN-O						
TESOURO	PRÉ 6.39%	BRAM H FIM CP MULTI	31/01/19	01/02/19	10,45%	
TESOURO	PRÉ 6.39%	BRAM H FIM CP MULTI	30/01/19	31/01/19	0,00%	
					Total	10,45%
NTN-B	100.00% IPCA + Cupom					
TESOURO		BRAM H FIM CP MULTI	15/01/14	15/05/19	0,22%	
TESOURO		BRAM H FIM CP MULTI	15/10/03	15/08/24	0,24%	
TESOURO		BRAM H FIM CP MULTI	10/02/10	15/08/50	0,43%	
TESOURO		BRAM H FIM CP MULTI	13/10/11	15/08/22	0,40%	
TESOURO		BRAM H FIM CP MULTI	15/01/14	15/05/23	1,52%	

Composição da carteira de Títulos Públicos

Emissor	Características	Origem	Emissão	Vencimento	% PL
NTN-B	100.00% IPCA + Cupom				
TESOURO		BRAM H FIM CP MULTI	20/01/16	15/08/26	0,16%
				Total	2,97%

Análise de Risco e Retorno da Carteira

	Valor Bruto em		Rentabilidades					Volat. (%a.a) últimos ^(a) 12m	Liquidez ⁽⁸⁾	Estratégia ⁽⁹⁾	Gestor
	31/01/2019	% Cart	No mês	No ano	6 meses	12 meses	24 meses				
FUNDOS SEGMENTO R FIXA											
BRAM FIM CREDITO PRIVADO MULTI	182.313.443,37	100,03%	0,65%	0,65%	3,54%	6,89%	18,04%	0,28%	D0	RENDA FIXA	BRAM
			120,18%	120,18%	112,48%	107,98%	110,10%				
OUTROS VALORES											
SALDO CONTA INV. E A LIQUIDAR	-47.776,12	-0,03%	-	-	-	-	-	-	D0		
CARTEIRA CONSOLIDADA	182.265.667,25	100,00%	0,63%	0,63%	3,40%	6,59%	17,34%				
VARIAÇÃO DO CDI NOS PERÍODOS			0,54%	0,54%	3,15%	6,38%	16,38%				
VARIAÇÃO IBOVESPA NOS PERÍODOS			10,82%	10,82%	22,94%	14,70%	50,60%				

Fundos de Investimento - Saldos e Movimentação no Período

Fundos de Investimento	Nº de Cotas Anterior	Saldo Anterior	Aplicações		Resgates		IRRF + IOF	Nº de Cotas Atual	Valor atual da Cota	Saldo Bruto Atual
			Nº de Cotas	Valor	Nº de Cotas	Valor				
BRAM FIM CREDITO PRIVADO MULTI	203.356,88	182.611.306,00	30,87	27.873,76	1.679,00	1.515.422,87	0,00	201.708,75	903,845010	182.313.443,37
Total		182.611.306,00		27.873,76		1.515.422,87	0,00			182.313.443,37

Histórico das Movimentações - Investimentos

Data	Operação	Quantidade	Valor Bruto	Impostos	Valor Líquido
02/01/2019	Resgate BRAM FIM CREDITO PRIVADO MULTI	139,4184483	125.265,72	0,00	125.265,72
03/01/2019	Resgate BRAM FIM CREDITO PRIVADO MULTI	5,3238316	4.784,69	0,00	4.784,69
04/01/2019	Resgate BRAM FIM CREDITO PRIVADO MULTI	93,8771116	84.385,66	0,00	84.385,66
08/01/2019	Resgate BRAM FIM CREDITO PRIVADO MULTI	45,1799596	40.627,83	0,00	40.627,83
09/01/2019	Resgate BRAM FIM CREDITO PRIVADO MULTI	4,9945984	4.492,93	0,00	4.492,93
10/01/2019	Resgate BRAM FIM CREDITO PRIVADO MULTI	5,2767608	4.746,81	0,00	4.746,81
11/01/2019	Resgate BRAM FIM CREDITO PRIVADO MULTI	6,1564907	5.539,97	0,00	5.539,97
14/01/2019	Resgate BRAM FIM CREDITO PRIVADO MULTI	7,3210862	6.590,24	0,00	6.590,24
15/01/2019	Resgate BRAM FIM CREDITO PRIVADO MULTI	16,1324007	14.523,50	0,00	14.523,50
16/01/2019	Resgate BRAM FIM CREDITO PRIVADO MULTI	13,2746745	11.954,33	0,00	11.954,33
17/01/2019	Resgate BRAM FIM CREDITO PRIVADO MULTI	17,3177551	15.600,74	0,00	15.600,74
18/01/2019	Resgate BRAM FIM CREDITO PRIVADO MULTI	107,9095156	97.241,93	0,00	97.241,93
21/01/2019	Aplicacao BRAM FIM CREDITO PRIVADO MULTI	0,5547096	500,00	0,00	500,00
22/01/2019	Aplicacao BRAM FIM CREDITO PRIVADO MULTI	2,2732962	2.050,00	0,00	2.050,00
23/01/2019	Aplicacao BRAM FIM CREDITO PRIVADO MULTI	1,0417001	939,69	0,00	939,69
23/01/2019	Aplicacao BRAM FIM CREDITO PRIVADO MULTI	0,4090243	368,97	0,00	368,97
23/01/2019	Aplicacao BRAM FIM CREDITO PRIVADO MULTI	0,0456060	41,14	0,00	41,14
23/01/2019	Resgate BRAM FI RF MULTI IV	0,1513960	132,02	0,00	132,02
23/01/2019	Resgate BRAM FI RF MULTI IV	0,0066399	5,79	0,00	5,79
23/01/2019	Resgate BRAM FI RF MULTI IV	0,0302932	26,42	0,00	26,42
23/01/2019	Resgate BRAM FI RF MULTI IV	0,0506027	44,13	0,00	44,13
23/01/2019	Resgate BRAM FI RF MULTI IV	0,0801326	69,88	0,00	69,88
23/01/2019	Resgate BRAM FI RF MULTI IV	0,1172668	102,26	0,00	102,26
23/01/2019	Resgate BRAM FI RF MULTI IV	0,0389191	33,94	0,00	33,94
28/01/2019	Aplicacao BRAM FIM CREDITO PRIVADO MULTI	0,1751499	158,10	0,00	158,10
29/01/2019	Aplicacao BRAM FIM CREDITO PRIVADO MULTI	26,3718311	23.815,86	0,00	23.815,86
30/01/2019	Resgate BRAM FIM CREDITO PRIVADO MULTI	242,7482520	219.258,58	0,00	219.258,58
31/01/2019	Resgate BRAM FIM CREDITO PRIVADO MULTI	974,0718041	880.409,94	0,00	880.409,94

Medidas de Risco e Retorno

	Var (%)	Var (R\$) ⁽¹⁾	Sharpe (ano) ⁽³⁾	Vol Ano ⁽²⁾
Carteira Consolidada	0,05%	98.121	0,73	0,28%

Comportamento de Retornos Mensais nos últimos 24 meses

	Quantidade	Percentual
Observações acima do CDI	16	66,67%
Observações positivas abaixo do CDI	8	33,33%
Observações negativas	-	-

Maior e Menor desempenho %Rent nos últimos 24 meses

	Rentabilidade	Mês
Maior Rentabilidade da Carteira	1,10%	Mar/2017
Menor Rentabilidade da Carteira	0,32%	Mai/2018

Apêndice

1- "VaR (R\$)" é a máxima perda estimada que o fundo/carteira pode ter, considerando um período específico de tempo e intervalo de confiança. Parâmetros do VaR: Intervalo de confiança = 99,0% / Holding Period = 1 dia.

2- Vol Ano: Volatilidade anualizada calculada sobre a variação da cota do fundo/carteira.

3- O Índice de Sharpe expressa a relação retorno/risco. O numerador é o retorno excedente em relação a taxa livre de risco (CDI) oferecido pelo fundo/carteira em certa periodicidade. O denominador, é o desvio padrão desses retornos. Retorno excedente é a parcela do rendimento oferecido pelo fundo/carteira que ficou acima ou abaixo da rentabilidade de um indexador adotado livremente. Desvio padrão é o padrão de oscilação desses retornos (risco). Quando menor que zero, o Índice de Sharpe será representado por N/A.

4- O gráfico Posição Consolidada por Tipo de Ativo (Pagina 1) não leva em consideração valores a liquidar e saldo em tesouraria.

5- A BRAM - Bradesco Asset Management S.A. Distribuidora de Títulos e Valores Mobiliários tem como critério sempre demonstrar o Rating da agência de classificação de risco mais conservadora.

Para maiores informações entre em contato com seu gerente ou mesa de Investimentos: 0800 701 7979 - Internet: www.bradescoasset.com.br

O presente demonstrativo tem caráter informativo e distribuição exclusiva ao cotista da carteira ou fundo de investimento. As informações constantes desse relatório são válidas na presente data. A rentabilidade obtida no passado não representa garantia de rentabilidade futura. Para a avaliação da performance de fundos de Investimento é recomendável uma análise de, no mínimo, 12 meses. A rentabilidade divulgada neste material não é livre de impostos. O tratamento tributário depende da situação individual de cada cliente e pode estar sujeito a mudanças em função de alterações na legislação ou mesmo nas condições do cliente. Para questões relativas a temas tributários e jurídicos, o cliente deverá contatar seu consultor qualificado. A BRAM - Bradesco Asset Management S.A. Distribuidora de Títulos e Valores Mobiliários não é responsável pelo tratamento fiscal e jurídico dispensado a qualquer investimento realizado pelo cliente. O risco calculado é apenas uma estimativa estando, portanto, sujeito a limitações inerentes aos modelos utilizados, e retrata o comportamento de portfólio em condições normais de mercado, não considerando situações de crise. Fundos de investimento não contam com a garantia do administrador do fundo, do gestor da carteira, de qualquer mecanismo de seguro ou, ainda, do Fundo Garantidor de Crédito - FGC. Leia o Prospecto, o Formulário de Informações Complementares, Lâmina de Informações Essenciais e o Regulamento do Fundo de Investimento antes de investir. A descrição do TIPO ABNBIMA está disponível no Formulário de Informações Complementares.



A presente instituição aderiu ao Código ANBIMA de Regulação e Melhores Práticas para os Fundos de Investimento.