

Posição Sintética dos Ativos em 30/04/2018

	Saldo Bruto	% Cart
FUNDOS RENDA FIXA		
BRAM FIM CREDITO PRIVADO MULTI	216.108.628,04	100,02
BRAM FI RF MULTI IV	395,31	0,00
	216.109.023,35	
OUTROS VALORES		
SALDO CONTA INVESTIMENTO	1.431,71	0,00
VALORES A LIQUIDAR	-54.568,31	-0,03
	-53.136,60	- 0,02
Patrimonio Líquido em 30/04/2018	216.055.886,76	100,00

Rentabilidade dos Investimentos

	% Nominal	% CDI
Rentabilidade do Período	0,50%	95,68%
Rentabilidade no Ano	2,34%	110,51%
Resultado no Período	R\$ 1.078.298,79	

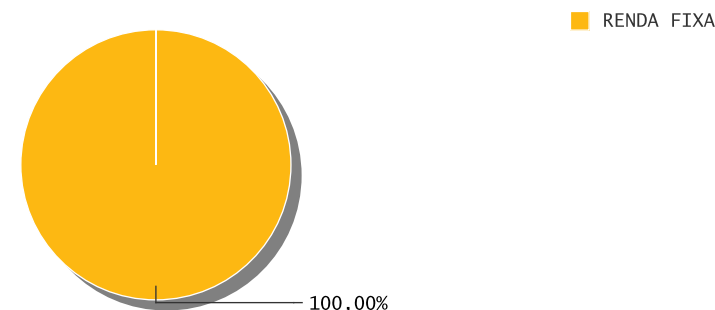
Desempenho medido pela Taxa Interna de Retorno (TIR)

	No mês	No ano	6 meses	12 meses	24 meses
Carteira Consolidada	0,50%	2,34%	3,51%	8,85%	23,94%

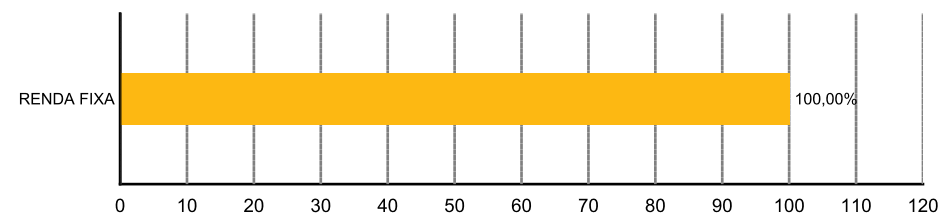
Fluxo de Liquidez

Dias	Valor	Percentual	Acumulado	Percentual
Até 5	216.055.886,75	100,00%	216.055.886,75	100,00%

Posição Consolidada por Classe de Ativo



Contribuição de cada classe de ativo no desempenho global da Carteira

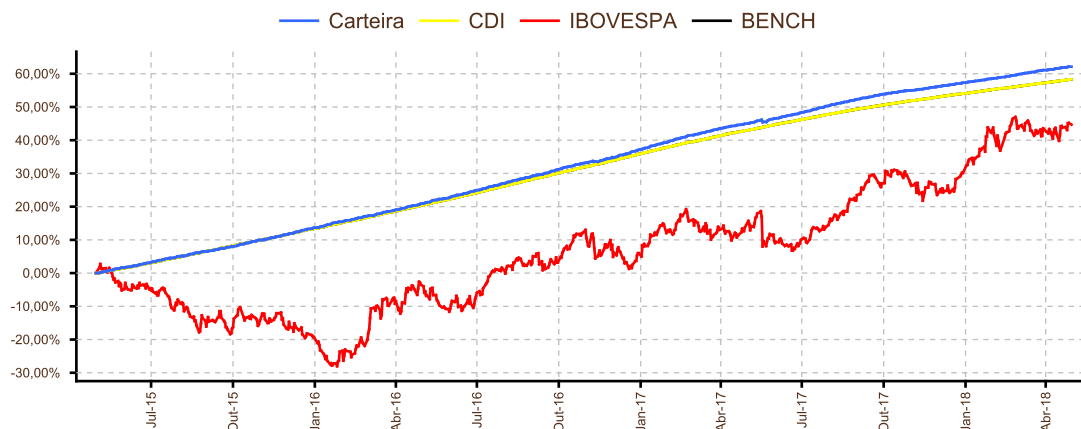


Desempenho da Carteira

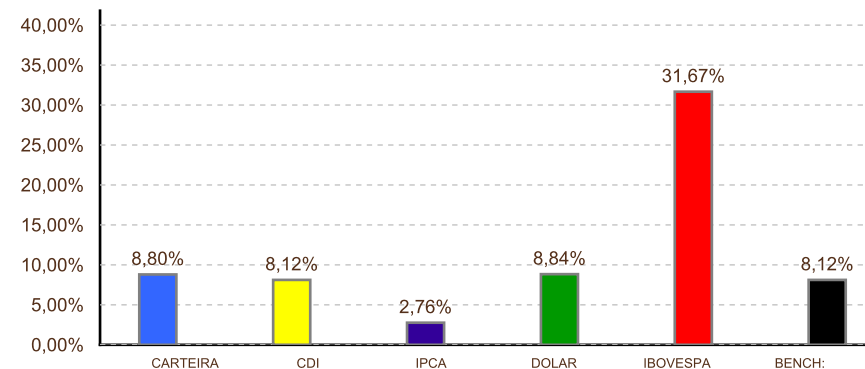
Início - 18/03/2011	No mês	No ano	6 meses	12 meses	24 meses	2017	2016	D. Início
Carteira	0,50%	2,34%	3,47%	8,80%	24,06%	10,74%	14,30%	112,75%
em % CDI	95,68%	110,51%	106,90%	108,38%	106,10%	107,93%	102,11%	107,03%

Indicadores financeiros

	No mês	No ano	6 meses	12 meses	24 meses	2017	2016	D. Início
CDI	0,52%	2,12%	3,25%	8,12%	22,67%	9,95%	14,00%	105,34%
IPCA	0,22%	0,92%	1,65%	2,76%	6,96%	2,95%	6,29%	52,07%
DOLAR	4,73%	5,23%	6,23%	8,84%	0,88%	1,50%	-16,54%	108,20%
IBOVESPA	0,88%	12,71%	15,89%	31,67%	59,74%	26,86%	38,94%	28,76%
BENCH:	0,52%	2,12%	3,25%	8,12%	22,67%	9,95%	14,00%	105,34%

Rentabilidade Acumulada da Carteira *


* Comparada com o IBOVESPA e o CDI nos últimos 36 meses ou desde o início do investimento

Desempenho dos últimos 12 meses ou desde início

Medidas de Risco e Retorno

	Var (% TA)	Var (R\$) ⁽¹⁾	Sharpe (ano) ⁽⁴⁾	Vol Ano ⁽²⁾
Carteira Consolidada	0,09%	204.903	1,41	0,49%

Comportamento de Retornos Mensais nos últimos 24 meses

	Quantidade	Percentual
Observações acima do CDI	17	70,83%
Observações positivas abaixo do CDI	7	29,17%
Observações negativas	-	-

Maior e Menor desempenho %Rent - CDI nos últimos 24 meses

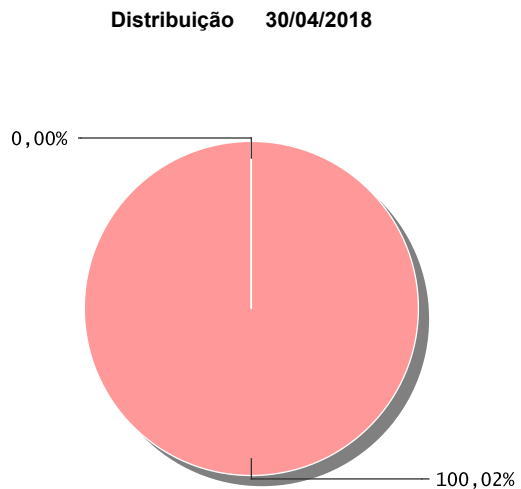
	Rentabilidade	Mês
Maior Rentabilidade da Carteira	127,25%	Jul/2017
Menor Rentabilidade da Carteira	87,48%	Nov/2016

Desempenho mensal nos últimos 24 meses

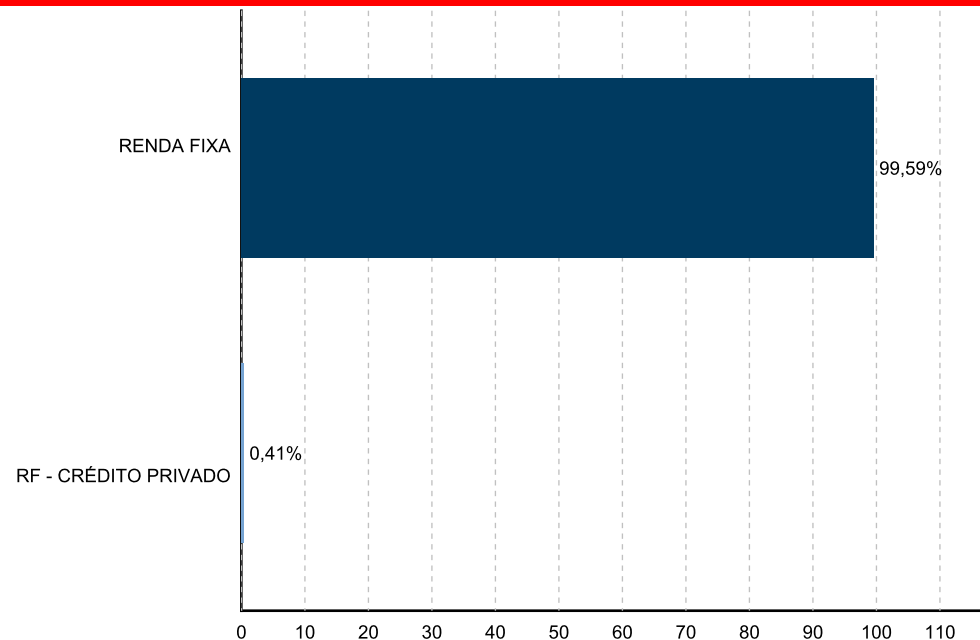
	Mai/2017	Jun/2017	Jul/2017	Ago/2017	Set/2017	Out/2017	Nov/2017	Dez/2017	Jan/2018	Fev/2018	Mar/2018	Abr/2018
Rentabilidade da Carteira	0,83%	0,89%	1,02%	0,96%	0,77%	0,58%	0,52%	0,59%	0,61%	0,56%	0,65%	0,50%
% CDI	89,43%	109,22%	127,25%	120,21%	119,75%	89,21%	91,78%	108,52%	105,38%	119,33%	122,50%	95,68%
	Mai/2016	Jun/2016	Jul/2016	Ago/2016	Set/2016	Out/2016	Nov/2016	Dez/2016	Jan/2017	Fev/2017	Mar/2017	Abr/2017
Rentabilidade da Carteira	1,04%	1,26%	1,17%	1,22%	1,19%	1,09%	0,91%	1,23%	1,21%	1,07%	1,10%	1,56%
% CDI	94,08%	108,47%	105,29%	100,41%	107,14%	104,00%	87,48%	109,12%	111,60%	123,23%	104,57%	91,56%

Posição Consolidada por Estratégia

- RENDA FIXA
- RF - CRÉDITO PRIVADO



Contribuição por estratégia no desempenho global da Carteira no período



Análise de Risco e Retorno da Carteira

	Valor Bruto em		Rentabilidades					Volat.(%a.a) últimos ^(a) 12m	Liquidez ⁽⁸⁾	Estratégia ⁽⁹⁾	Gestor
	30/04/2018	% Cart	No mês	No ano	6 meses	12 meses	24 meses				
FUNDOS RENDA FIXA											
BRAM FIM CREDITO PRIVADO MULTI	216.108.628,04	100,02%	0,52%	2,43%	3,62%	9,13%	24,81%	0,54%	D0	RENDA FIXA	BRAM
			100,42%	115,03%	111,32%	112,51%	109,40%				
BRAM FI RF MULTI IV	395,31	0,00%	0,54%	2,40%	3,56%	8,72%	24,14%	0,55%	D0	RF - CRÉDITO PRIVADO	BRAM
			103,38%	113,41%	109,58%	107,42%	106,47%				
OUTROS VALORES											
SALDO CONTA INV. E A LIQUIDAR	-53.136,60	-0,02%	-	-	-	-	-	-	D0		
CARTEIRA CONSOLIDADA	216.055.886,75	100,00%	0,50%	2,34%	3,47%	8,80%	24,06%				
CARTEIRA CDI ^(c)	216.109.023,35	100,02%	0,52%	2,43%	3,62%	9,10%	24,68%				
VARIAÇÃO DO CDI NOS PERÍODOS			0,52%	2,12%	3,25%	8,12%	22,67%				

Fundos de Investimento - Saldos e Movimentação no Período

Fundos de Investimento	Nº de Cotas Anterior	Saldo Anterior	Aplicações		Resgates		IRRF + IOF	Nº de Cotas Atual	Valor atual da Cota	Saldo Bruto Atual
			Nº de Cotas	Valor	Nº de Cotas	Valor				
BRAM FIM CREDITO PRIVADO MULTI	253.403,22	216.967.083,12	28,57	24.571,10	2.336,09	2.010.347,44	0,00	251.095,70	860,662383	216.108.628,04
BRAM FI RF MULTI IV	2.732,11	2.260.511,29	39,44	32.674,69	2.771,07	2.297.458,77	0,00	0,48	831,793250	395,31
Total		219.227.594,41		57.245,79		4.307.806,21	0,00			216.109.023,35

Histórico das Movimentações - Investimentos

Data	Operação	Quantidade	Valor Bruto	Impostos	Valor Líquido
02/04/2018	Resgate BRAM FI RF MULTI IV	608,5650200	503.698,28	0,00	503.698,28
02/04/2018	Resgate BRAM FI RF MULTI IV	0,7967191	659,43	0,00	659,43
03/04/2018	Resgate BRAM FI RF MULTI IV	111,2193816	92.061,20	0,00	92.061,20
03/04/2018	Resgate BRAM FI RF MULTI IV	0,1084876	89,80	0,00	89,80
04/04/2018	Aplicacao BRAM FI RF MULTI IV	7,1512563	5.920,27	0,00	5.920,27
06/04/2018	Aplicacao BRAM FI RF MULTI IV	0,4764260	394,66	0,00	394,66
06/04/2018	Resgate BRAM FI RF MULTI IV	61,7118476	51.120,63	0,00	51.120,63
09/04/2018	Aplicacao BRAM FI RF MULTI IV	24,4350780	20.243,89	0,00	20.243,89
09/04/2018	Resgate BRAM FI RF MULTI IV	0,0755845	62,62	0,00	62,62
10/04/2018	Resgate BRAM FI RF MULTI IV	25,7930122	21.372,71	0,00	21.372,71
10/04/2018	Resgate BRAM FI RF MULTI IV	0,0269242	22,31	0,00	22,31
11/04/2018	Aplicacao BRAM FI RF MULTI IV	7,3788742	6.115,87	0,00	6.115,87
12/04/2018	Resgate BRAM FI RF MULTI IV	0,0670723	55,61	0,00	55,61
13/04/2018	Resgate BRAM FI RF MULTI IV	324,5368953	269.185,20	0,00	269.185,20
13/04/2018	Resgate BRAM FI RF MULTI IV	0,8695364	721,23	0,00	721,23
13/04/2018	Resgate BRAM FI RF MULTI IV	3,6206309	3.003,11	0,00	3.003,11
13/04/2018	Resgate BRAM FI RF MULTI IV	1.135,4215134	941.768,61	0,00	941.768,61
13/04/2018	Resgate BRAM FI RF MULTI IV	1,5802030	1.310,69	0,00	1.310,69
18/04/2018	Resgate BRAM FI RF MULTI IV	0,9034348	750,00	0,00	750,00
18/04/2018	Resgate BRAM FI RF MULTI IV	1,0207006	847,35	0,00	847,35
18/04/2018	Resgate BRAM FI RF MULTI IV	0,3943071	327,34	0,00	327,34
18/04/2018	Resgate BRAM FI RF MULTI IV	0,4764233	395,51	0,00	395,51
18/04/2018	Resgate BRAM FI RF MULTI IV	24,4350799	20.285,15	0,00	20.285,15
18/04/2018	Resgate BRAM FI RF MULTI IV	7,1512524	5.936,72	0,00	5.936,72
18/04/2018	Resgate BRAM FI RF MULTI IV	6,5093198	5.403,81	0,00	5.403,81
18/04/2018	Resgate BRAM FI RF MULTI IV	139,7547106	116.019,48	0,00	116.019,48
18/04/2018	Resgate BRAM FI RF MULTI IV	168,6411583	140.000,00	0,00	140.000,00
18/04/2018	Resgate BRAM FI RF MULTI IV	99,2109791	82.361,49	0,00	82.361,49
18/04/2018	Resgate BRAM FI RF MULTI IV	24,0915940	20.000,00	0,00	20.000,00
18/04/2018	Resgate BRAM FI RF MULTI IV	7,2274782	6.000,00	0,00	6.000,00
18/04/2018	Resgate BRAM FI RF MULTI IV	7,5888521	6.300,00	0,00	6.300,00
18/04/2018	Resgate BRAM FI RF MULTI IV	5,1796927	4.300,00	0,00	4.300,00
18/04/2018	Resgate BRAM FI RF MULTI IV	2,4091594	2.000,00	0,00	2.000,00

Histórico das Movimentações - Investimentos

Data	Operação	Quantidade	Valor Bruto	Impostos	Valor Líquido
18/04/2018	Resgate BRAM FI RF MULTI IV	0,9040237	750,49	0,00	750,49
18/04/2018	Resgate BRAM FI RF MULTI IV	0,4697861	390,00	0,00	390,00
18/04/2018	Resgate BRAM FI RF MULTI IV	0,3131907	260,00	0,00	260,00
18/04/2018	Resgate BRAM FIM CREDITO PRIVADO MULTI	100,3282891	86.192,70	0,00	86.192,70
19/04/2018	Resgate BRAM FIM CREDITO PRIVADO MULTI	4,1158566	3.536,48	0,00	3.536,48
24/04/2018	Aplicacao BRAM FIM CREDITO PRIVADO MULTI	26,0249251	22.377,46	0,00	22.377,46
26/04/2018	Aplicacao BRAM FIM CREDITO PRIVADO MULTI	2,5498774	2.193,64	0,00	2.193,64
27/04/2018	Resgate BRAM FIM CREDITO PRIVADO MULTI	642,7863423	553.150,46	0,00	553.150,46
30/04/2018	Resgate BRAM FIM CREDITO PRIVADO MULTI	1.588,8550789	1.367.467,80	0,00	1.367.467,80

Histórico de Lançamentos na Conta Corrente do Fundo

Data	D/C	Histórico	Débito	Crédito	Saldo
02/04/2018	D	Saldo a Liquidar do Caixa			1.431,71
02/04/2018	D	IOF sobre Resgate do Fundo BRAM H MULTI IV FI [HSBCM_IV/01/03/18]	-659,43		
02/04/2018	D	Resgate de Cotas	-503.698,28		
02/04/2018	C	Resgate do Fundo BRAM H MULTI IV FI [HSBCM_IV/01/03/18]		659,43	
02/04/2018	C	Resgate do Fundo BRAM H MULTI IV FI [HSBCM_IV/13/03/18]		503.698,28	1.431,71
03/04/2018	D	IOF sobre Resgate do Fundo BRAM H MULTI IV FI [HSBCM_IV/28/02/18]	-89,80		
03/04/2018	D	Resgate de Cotas	-92.061,20		
03/04/2018	C	Resgate do Fundo BRAM H MULTI IV FI [HSBCM_IV/28/02/18]		89,80	
03/04/2018	C	Resgate do Fundo BRAM H MULTI IV FI [HSBCM_IV/28/02/18]		92.061,20	1.431,71
04/04/2018	D	Aplicação no Fundo BRAM H MULTI IV FI [HSBCM_IV/04/04/18]	-5.920,27		
04/04/2018	C	Aquisição de Cotas		5.920,27	1.431,71
06/04/2018	D	Aplicação no Fundo BRAM H MULTI IV FI [HSBCM_IV/06/04/18]	-394,66		
06/04/2018	C	Aquisição de Cotas		394,66	
06/04/2018	C	COFINS s/ Taxa de Administração		1.634,11	
06/04/2018	C	CSLL s/ Taxa de Administração		544,70	
06/04/2018	C	IRRF s/ Taxa de Administração		817,05	
06/04/2018	C	PIS s/ Taxa de Administração		354,05	
06/04/2018	C	Resgate do Fundo BRAM H MULTI IV FI [HSBCM_IV/13/03/18]		51.120,63	
06/04/2018	D	Taxa de Administração Bruta	-52.291,72		
06/04/2018	D	Tx de Controladoria s/ Tx de Admin. [BBDC] Bruta	-2.178,82		1.431,71
09/04/2018	D	Aplicação no Fundo BRAM H MULTI IV FI [HSBCM_IV/09/04/18]	-20.243,89		
09/04/2018	C	Aquisição de Cotas		20.243,89	
09/04/2018	D	IOF sobre Resgate do Fundo BRAM H MULTI IV FI [HSBCM_IV/06/04/2018]	-62,62		
09/04/2018	C	Resgate do Fundo BRAM H MULTI IV FI [HSBCM_IV/13/03/18]		62,62	1.431,71
10/04/2018	D	IOF sobre Resgate do Fundo BRAM H MULTI IV FI [HSBCM_IV/28/02/18]	-22,31		
10/04/2018	D	Resgate de Cotas	-21.372,71		
10/04/2018	C	Resgate do Fundo BRAM H MULTI IV FI [HSBCM_IV/13/03/18]		21.372,71	
10/04/2018	C	Resgate do Fundo BRAM H MULTI IV FI [HSBCM_IV/28/02/18]		22,31	1.431,71
11/04/2018	D	Aplicação no Fundo BRAM H MULTI IV FI [HSBCM_IV/11/04/18]	-6.115,87		
11/04/2018	C	Aquisição de Cotas		6.115,87	1.431,71
12/04/2018	D	Resgate de Cotas	-55,61		

Histórico de Lançamentos na Conta Corrente do Fundo

Data	D/C	Histórico	Débito	Crédito	Saldo
12/04/2018	C	Resgate do Fundo BRAM H MULTI IV FI [HSBCM_IV/28/02/18]		55,61	1.431,71
13/04/2018	D	IOF sobre Resgate do Fundo BRAM H MULTI IV FI [HSBCM_IV/26/03/18]	-1.310,69		
13/04/2018	D	Resgate de Cotas	-1.214.678,15		
13/04/2018	C	Resgate do Fundo BRAM H MULTI IV FI [HSBCM_IV/01/03/18]		721,23	
13/04/2018	C	Resgate do Fundo BRAM H MULTI IV FI [HSBCM_IV/13/03/18]		269.185,20	
13/04/2018	C	Resgate do Fundo BRAM H MULTI IV FI [HSBCM_IV/23/03/18]		941.768,61	
13/04/2018	C	Resgate do Fundo BRAM H MULTI IV FI [HSBCM_IV/26/03/18]		1.310,69	
13/04/2018	C	Resgate do Fundo BRAM H MULTI IV FI [HSBCM_IV/28/02/18]		3.003,11	1.431,71
18/04/2018	D	IOF sobre Resgate do Fundo BRAM H MULTI IV FI [HSBCM_IV/23/03/18]	-327,34		
18/04/2018	D	Resgate de Cotas	-498.192,70		
18/04/2018	C	Resgate do Fundo BRAM H MULTI FIM [HSBC_MUL]		86.192,70	
18/04/2018	C	Resgate do Fundo BRAM H MULTI IV FI [HSBCM_IV/04/04/18]		327,34	
18/04/2018	C	Resgate do Fundo BRAM H MULTI IV FI [HSBCM_IV/04/04/18]		395,51	
18/04/2018	C	Resgate do Fundo BRAM H MULTI IV FI [HSBCM_IV/04/04/18]		847,35	
18/04/2018	C	Resgate do Fundo BRAM H MULTI IV FI [HSBCM_IV/04/04/18]		4.300,00	
18/04/2018	C	Resgate do Fundo BRAM H MULTI IV FI [HSBCM_IV/06/04/18]		390,00	
18/04/2018	C	Resgate do Fundo BRAM H MULTI IV FI [HSBCM_IV/09/04/18]		260,00	
18/04/2018	C	Resgate do Fundo BRAM H MULTI IV FI [HSBCM_IV/09/04/18]		20.000,00	
18/04/2018	C	Resgate do Fundo BRAM H MULTI IV FI [HSBCM_IV/11/04/18]		6.000,00	
18/04/2018	C	Resgate do Fundo BRAM H MULTI IV FI [HSBCM_IV/23/03/18]		6.300,00	
18/04/2018	C	Resgate do Fundo BRAM H MULTI IV FI [HSBCM_IV/23/03/18]		116.019,48	
18/04/2018	C	Resgate do Fundo BRAM H MULTI IV FI [HSBCM_IV/23/03/18]		140.000,00	
18/04/2018	C	Resgate do Fundo BRAM H MULTI IV FI [HSBCM_IV/26/03/18]		750,00	
18/04/2018	C	Resgate do Fundo BRAM H MULTI IV FI [HSBCM_IV/27/03/18]		750,49	
18/04/2018	C	Resgate do Fundo BRAM H MULTI IV FI [HSBCM_IV/29/03/18]		2.000,00	
18/04/2018	C	Resgate do Fundo BRAM H MULTI IV FI [HSBCM_IV/29/03/18]		5.403,81	
18/04/2018	C	Resgate do Fundo BRAM H MULTI IV FI [HSBCM_IV/29/03/18]		5.936,72	
18/04/2018	C	Resgate do Fundo BRAM H MULTI IV FI [HSBCM_IV/29/03/18]		20.285,15	
18/04/2018	C	Resgate do Fundo BRAM H MULTI IV FI [HSBCM_IV/29/03/18]		82.361,49	1.431,71
19/04/2018	D	Resgate de Cotas	-3.536,48		
19/04/2018	C	Resgate do Fundo BRAM H MULTI FIM [HSBC_MUL]		3.536,48	1.431,71

Histórico de Lançamentos na Conta Corrente do Fundo

Data	D/C	Histórico	Débito	Crédito	Saldo
24/04/2018	D	Aplicação no Fundo BRAM H MULTI FIM [HSBC_MUL]	-22.377,46		
24/04/2018	C	Aquisição de Cotas		22.377,46	1.431,71
26/04/2018	D	Aplicação no Fundo BRAM H MULTI FIM [HSBC_MUL]	-2.193,64		
26/04/2018	C	Aquisição de Cotas		2.193,64	1.431,71
27/04/2018	D	Resgate de Cotas	-553.150,46		
27/04/2018	C	Resgate do Fundo BRAM H MULTI FIM [HSBC_MUL]		553.150,46	1.431,71
30/04/2018	D	Resgate de Cotas	-1.367.467,80		
30/04/2018	C	Resgate do Fundo BRAM H MULTI FIM [HSBC_MUL]		1.367.467,80	1.431,71

Apêndice

- 1- "VaR (R\$)" é a máxima perda estimada que o fundo pode ter, considerando um período específico de tempo e intervalo de confiança. Parâmetros do VaR: Intervalo de confiança = 99,0% / Holding Period = 1 dia.
- 2- Vol Ano: Volatilidade anualizada do fundo.
- 3- Total de Ativos (TA) é a somatória da exposição de todos os Fis/FIAs que compõem o respectivo FIC. ETA é diferente de Patrimônio Líquido do fundo, PL, pois este último contempla despesas e encargos pertinentes ao FICs. Para esclarecimento das despesas e demais encargos que resultam na diferença entre TA e PL, o cliente deverá solicitar acesso ao relatório Net Report.
- 4- O Índice de Sharpe, criado por William Sharpe, em 1966, expressa a relação retorno/risco. O numerador é o retorno excedente em relação a taxa livre de risco (CDI) oferecidos pelo fundo em certa periodicidade. O denominador, o desvio padrão desses retornos. Retorno excedente é a parcela do rendimento oferecido pelo fundo que ficou acima ou abaixo da rentabilidade de um indexador adotado livremente. Desvio padrão é o padrão de oscilação desses retornos (risco). Quando menor que zero, o Índice de Sharpe será representado por N/A.
- 5- Fundos: Lista de todos os fundos de investimento que compõe a carteira do FIC.
- 6- Exposição (R\$): Representa a alocação em termos financeiros de cada fundo dentro da carteira FIC.
- 7- % TA: Representa em termos percentuais a participação na carteira FIC de cada fundo de investimento baseado no TA.
- 8 - Liquidez: Relaciona o tempo necessário para se desfazer de cada posição, visto que cada fundo possui uma regra própria de cotização. O gráfico de liquidez apresenta de forma visual o percentual de liquidez à disposição e respectivo volume ao longo do tempo. AMBR;
- 9- Estratégia: Descrição de cada uma das estratégias dos fundos de investimentos que compõem o FIC;
- 10- Rent Relat.(Rentabilidade Relativa): considera a rentabilidade absoluta do fundo comparada ao respectivo benchmark, no caso Ibovespa ou CDI. Quando o benchmark é CDI, a rentabilidade relativa é obtida pela razão entre a rentabilidade absoluta do fundo e a do CDI no período (% CDI). No caso do benchmark ser Ibovespa, a rentabilidade relativa é obtida pela diferença entre a rentabilidade absoluta do fundo e a do índice Ibovespa no período (spread). Obs.: Rent relat Início considera a rentabilidade relativa do fundo desde sua respectiva data de início de captação até a data base do relatório;
- 11- Gráfico [Contribuição de Risco Total (% Beta VaR Portfólio) por fundo]: Relaciona cada fundo de investimento da carteira de 1 a 'n' (F1,F2, ..., Fn) para facilitar a identificação visual no gráfico.

Para maiores informações entre em contato com seu gerente ou mesa de Investimentos: 0800 701 7979 - Internet: www.bradescoasset.com.br

O presente demonstrativo tem caráter informativo e distribuição exclusiva ao cotista do referido fundo de investimento. As informações constantes desse relatório são válidas na presente data. A rentabilidade obtida no passado não representa garantia de rentabilidade futura. Este Fundo tem menos de 12 (doze) meses. Para a avaliação da performance de Fundos de Investimentos é recomendável uma análise de, no mínimo, 12 meses. A rentabilidade divulgada neste material não é livre de impostos. O tratamento tributário depende da situação individual de cada cliente e pode estar sujeito a mudanças em função de alterações na legislação ou mesmo nas condições do cliente. Para questões relativas a temas tributários e jurídicos, o cliente deverá contatar seu consultor qualificado. A BRAM - Bradesco Asset Management S.A. Distribuidora de Títulos e Valores Mobiliários não é responsável pelo tratamento fiscal e jurídico dispensado a qualquer investimento realizado pelo cliente. O risco calculado é apenas uma estimativa estando, portanto, sujeito a limitações inerentes aos modelos utilizados, e retrata o comportamento de portfólio em condições normais de mercado, não considerando situações de crise. Fundos de investimento não contam com a garantia do administrador do fundo, do gestor da carteira, de qualquer mecanismo de seguro ou, ainda, do Fundo Garantidor de Crédito - FGC. Leia o Prospecto, o Formulário de Informações Complementares, Lâmina de Informações Essenciais e o Regulamento do Fundo de Investimento antes de investir. A descrição do TIPO ABNBIMA está disponível no Formulário de Informações Complementares.

