

Posição Sintética dos Ativos em 31/01/2018

	Saldo Bruto	% Cart
FUNDOS RENDA FIXA		
BRAM FIM CREDITO PRIVADO MULTI	60.835.117,39	53,45
BRAM FI RF MULTI IV	16.169.084,94	14,21
BRAM FI RF RENO	9.433.347,05	8,29
BRAM FI RF VOLGA	7.079.612,79	6,22
	93.517.162,17	82,17
FUNDOS FUNDO DE AÇÕES		
BRAM FIA PASSIVO IBRX	16.331.051,64	14,35
	16.331.051,64	14,35
OUTROS VALORES		
SALDO CONTA INVESTIMENTO	38,00	0,00
VALORES A LIQUIDAR	-29.509,25	-0,03
	-29.471,25	- 0,03
FUNDOS SEGMENTO INV EXTERIOR		
BRAM GLOBAL FIA FIEX	2.904.366,60	2,55
BRADESCO FIM GLOBAL	1.083.807,61	0,95
	3.988.174,21	3,50
Patrimonio Líquido em 31/01/2018	113.806.916,79	100,00

Rentabilidade dos Investimentos

	% Nominal	%Rent. - CDI
Rentabilidade do Período	2,24%	1,65%
Rentabilidade no Ano	2,24%	1,65%
Resultado no Período	R\$ 2.490.020,03	

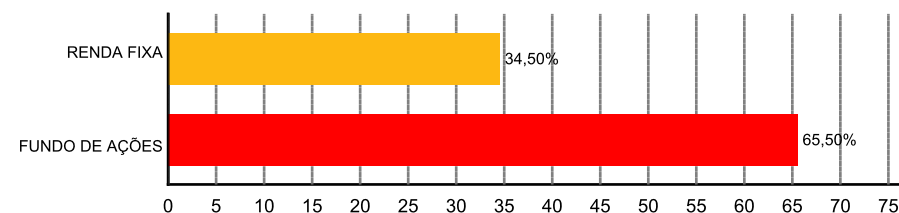
Fluxo de Liquidez

Dias	Valor	Percentual	Acumulado	Percentual
Até 5	109.818.742,56	96,50%	109.818.742,56	96,50%
De 6 até 15	3.988.174,21	3,50%	113.806.916,77	100,00%

Posição Consolidada por Classe de Ativo



Contribuição de cada classe de ativo no desempenho global da Carteira



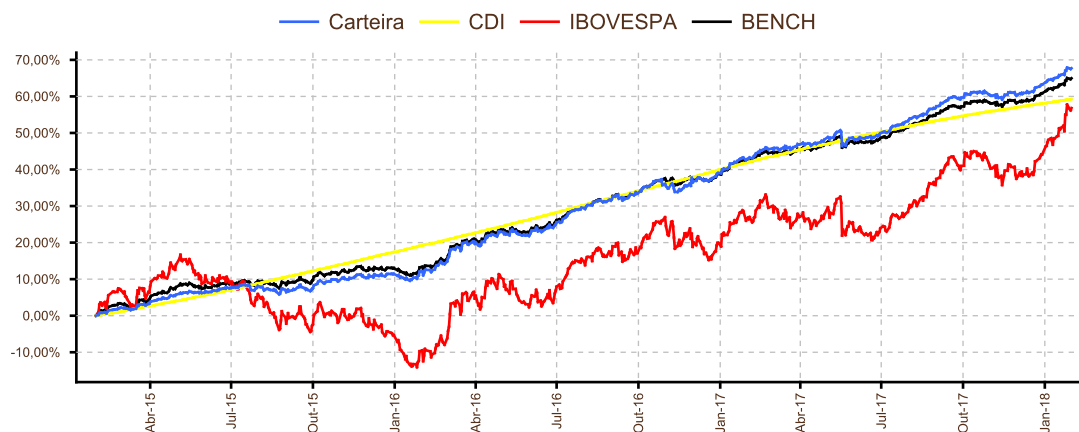
BENCH:RF:85.00%(90.00%CDI + 10.00%IMAB(5))
+ RV:15.00%(100.00%IBRX 100)

Desempenho da Carteira

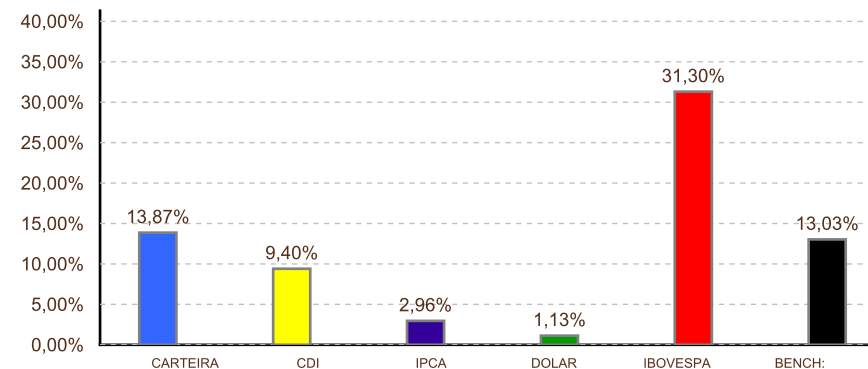
Início - 18/03/2011	No mês	No ano	6 meses	12 meses	24 meses	2017	2016	D. Início
Carteira	2,24%	2,24%	7,60%	13,87%	37,32%	13,73%	18,58%	104,81%

Indicadores financeiros

	No mês	No ano	6 meses	12 meses	24 meses	2017	2016	D. Início
CDI	0,58%	0,58%	3,84%	9,40%	24,76%	9,95%	14,00%	102,26%
IPCA	0,39%	0,39%	1,89%	2,96%	8,47%	2,95%	6,29%	51,27%
DOLAR	-4,40%	-4,40%	1,01%	1,13%	-21,78%	1,50%	-16,54%	89,14%
IBOVESPA	11,14%	11,14%	28,81%	31,30%	110,15%	26,86%	38,94%	26,96%
BENCH:	2,13%	2,13%	7,32%	13,03%	35,61%	12,90%	17,75%	97,10%

Rentabilidade Acumulada da Carteira *


* Comparada com o IBOVESPA e o CDI nos últimos 36 meses ou desde o início do investimento

Desempenho dos últimos 12 meses ou desde início

Comportamento de Retornos Mensais nos últimos 24 meses

	Quantidade	Percentual
Observações acima do CDI	15	62,50%
Observações positivas abaixo do CDI	7	29,17%
Observações negativas	2	8,33%

Maior e Menor desempenho %Rent - CDI nos últimos 24 meses

	Rentabilidade	Mês
Maior Rentabilidade da Carteira	2,02%	Mar/2016
Menor Rentabilidade da Carteira	-1,83%	Mai/2016

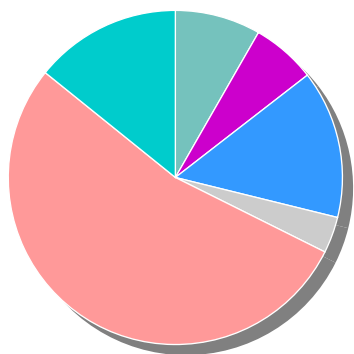
Desempenho mensal nos últimos 24 meses

	Fev/2017	Mar/2017	Abr/2017	Mai/2017	Jun/2017	Jul/2017	Ago/2017	Set/2017	Out/2017	Nov/2017	Dez/2017	Jan/2018
Rentabilidade da Carteira	1,54%	0,72%	0,72%	0,10%	0,83%	1,77%	1,90%	1,45%	0,39%	-0,10%	1,52%	2,24%
%Rent - CDI	0,68%	-0,33%	-0,06%	-0,82%	0,02%	0,97%	1,10%	0,81%	-0,25%	-0,67%	0,98%	1,65%
	Fev/2016	Mar/2016	Abr/2016	Mai/2016	Jun/2016	Jul/2016	Ago/2016	Set/2016	Out/2016	Nov/2016	Dez/2016	Jan/2017
Rentabilidade da Carteira	1,88%	3,18%	2,09%	-0,72%	2,04%	2,78%	1,16%	1,16%	1,53%	0,96%	0,76%	3,68%
%Rent - CDI	0,88%	2,02%	1,04%	-1,83%	0,88%	1,67%	-0,05%	0,06%	0,48%	-0,08%	-0,37%	1,02%

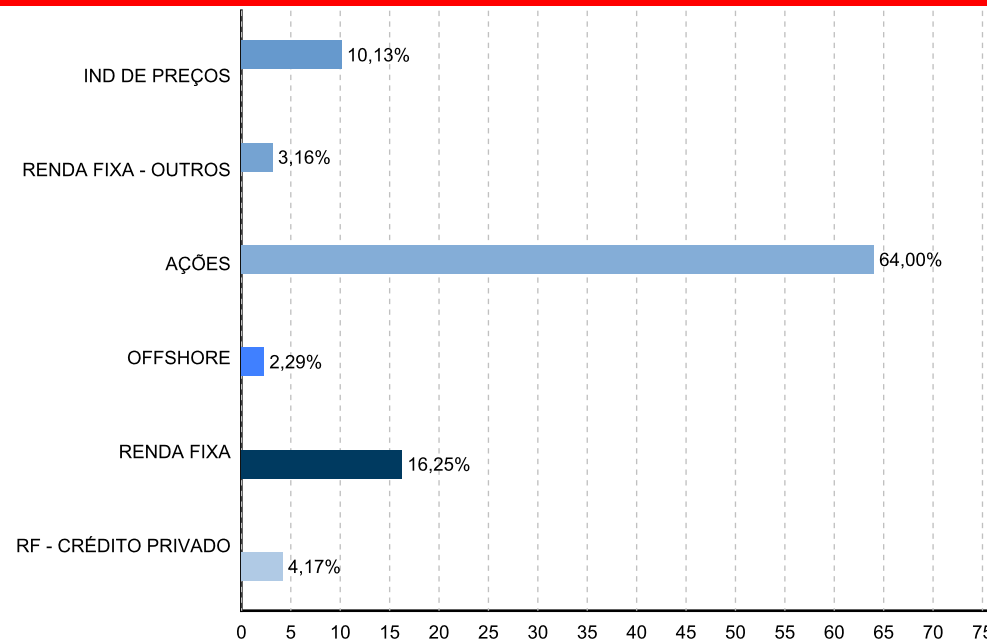
Posição Consolidada por Estratégia

- IND DE PREÇOS
- RENDA FIXA - OUTROS
- AÇÕES
- OFFSHORE
- RENDA FIXA
- RF - CRÉDITO PRIVADO

Distribuição 31/01/2018



Contribuição por estratégia no desempenho global da Carteira no período



Análise de Risco e Retorno da Carteira

	Valor Bruto em 31/01/2018 % Cart		Rentabilidades					Volat.(%a.a) últimos ^(a) 12m			Gestor
			No mês	No ano	6 meses	12 meses	24 meses	Liquidez ⁽⁸⁾	Estratégia ⁽⁹⁾		
			Percentuais s/ Benchmark ^(b)								
FUNDOS RENDA FIXA											
BRAM FIM CREDITO PRIVADO MULTI	60.835.117,39	53,45%	0,64%	0,64%	4,26%	10,43%	26,75%	0,57%	D0	RENDA FIXA	BRAM
			109,64%	109,64%	111,04%	110,92%	108,03%				
BRAM FI RF MULTI IV	16.169.084,94	14,21%	0,64%	0,64%	4,00%	9,99%	25,92%	0,58%	D0	RF - CRÉDITO PRIVADO	BRAM
			110,39%	110,39%	104,19%	106,18%	104,69%				
BRAM FI RF RENO	9.433.347,05	8,29%	3,34%	3,34%	6,51%	14,80%	44,10%	8,84%	D0	IND DE PREÇOS	BRAM
			571,68%	571,68%	169,51%	157,33%	178,12%				
BRAM FI RF VOLGA	7.079.612,79	6,22%	1,14%	1,14%	6,18%	16,55%	31,20%	6,38%	D0	RENDA FIXA - OUTROS	BRAM
			194,67%	194,67%	160,93%	175,99%	126,00%				
FUNDOS FUNDO DE AÇÕES											
BRAM FIA PASSIVO IBRX	16.331.051,64	14,35%	10,73%	10,73%	27,55%	31,76%	-	18,07%	D4	AÇÕES	BRAM
			-0,41%	-0,41%	-1,26%	0,46%					
FUNDOS SEGMENTO INV EXTERIOR											
BRADESCO FIM GLOBAL DEVELOPED	1.083.807,61	0,95%	1,37%	1,37%	15,75%	26,01%	18,34%	-	D11	OFFSHORE	BRAM
			234,44%	234,44%	410,39%	276,59%	74,06%				
BRAM GLOBAL FIA FIE X	2.904.366,60	2,55%	1,83%	1,83%	17,62%	31,82%	18,98%	-	D8	OFFSHORE	BRAM
			314,26%	314,26%	459,11%	338,32%	76,66%				
BRA FICFIA BDR S E V	1.431.599,60		1,87%	1,87%	18,83%	28,56%	19,84%	13,65%	D5		BRAM
BRADESCO AUSTRALASIA EX-JAPÃO	543.323,94		2,29%	2,29%	20,16%	44,92%	28,00%	13,38%	D7		BRAM
BRADESCO EUROPA FIA IE	462.338,93		1,89%	1,89%	12,95%	40,59%	9,81%	14,39%	D8	OFFSHORE	BRAM
BRADESCO JAPAO FIA IE	139.231,52		1,88%	1,88%	27,47%	55,86%	63,08%	16,37%	D9		BRAM
BRAM GLOB INVEST SPC	34.314,42		5,25%	5,25%	0,39%	10,55%	-	6,07%	D0		BRADESCO
OUTROS VALORES											
SALDO CONTA INV. E A LIQUIDAR	-29.471,25	-0,03%	-	-	-	-	-	-	D0		
CARTEIRA CONSOLIDADA											
CARTEIRA CDI^(c)	113.806.916,77	100,00%	2,24%	2,24%	7,60%	13,87%	37,32%				
CARTEIRA CDI^(c)	93.517.162,17	82,17%	0,92%	0,92%	4,66%	11,30%	27,44%				
VARIAÇÃO DO CDI NOS PERÍODOS											
CARTEIRA IBOVESPA^(c)	16.331.051,64	14,35%	10,73%	10,73%	15,44%	19,25%	84,80%				
VARIAÇÃO IBOVESPA NOS PERÍODOS			11,14%	11,14%	28,81%	31,30%	110,15%				

Fundos de Investimento - Saldos e Movimentação no Período

Fundos de Investimento	Nº de Cotas Anterior	Saldo Anterior	Aplicações		Resgates		IRRF + IOF	Nº de Cotas Atual	Valor atual da Cota	Saldo Bruto Atual
			Nº de Cotas	Valor	Nº de Cotas	Valor				
BRAM FIM CREDITO PRIVADO MULTI	71.944,29	60.448.485,18	0,00	0,00	0,00	0,00	0,00	71.944,29	845,586450	60.835.117,39
BRAM FIA PASSIVO IBRX	9.823.976,00	15.719.530,66	0,00	0,00	607.081,31	1.000.000,00	0,00	9.216.894,69	1,771860	16.331.051,64
BRAM FI RF MULTI IV	19.407,58	15.765.197,09	3.036,15	2.470.736,30	2.666,31	2.171.969,67	0,00	19.777,42	817,552994	16.169.084,94
BRAM FI RF RENO	0,00	0,00	2.421.043,98	9.178.217,25	0,00	0,00	0,00	2.421.043,98	3,896396	9.433.347,05
BRAM FI RF VOLGA	2.315.953,05	7.000.112,38	0,00	0,00	0,00	0,00	0,00	2.315.953,05	3,056889	7.079.612,79
BRAM GLOBAL FIA FIEX	636.652,68	1.191.380,45	887.447,57	1.670.000,00	0,00	0,00	0,00	1.524.100,26	1,905627	2.904.366,60
BRAM FIRF IMA-B 5	5.297.838,34	9.155.799,98	0,00	0,00	5.297.838,34	9.178.217,25	0,00	0,00	0,000000	0,00
BRADESCO FIM GLOBAL DEVELOPED	448.326,83	1.069.184,44	0,00	0,00	0,00	0,00	0,00	448.326,83	2,417449	1.083.807,61
Total		110.349.690,18		13.318.953,55		12.350.186,92	0,00			113.836.388,02

Histórico das Movimentações - Investimentos

Data	Operação	Quantidade	Valor Bruto	Impostos	Valor Líquido
02/01/2018	Aplicacao BRAM FI RF MULTI IV	1.556,6186280	1.264.811,56	0,00	1.264.811,56
02/01/2018	Aplicacao BRAM FI RF RENO	2.171.501,035711	8.230.000,00	0,00	8.230.000,00
02/01/2018	Resgate BRAM FIRF IMA-B 5	5.297.838,339042	9.178.217,25	0,00	9.178.217,25
03/01/2018	Aplicacao BRAM FI RF RENO	249.542,9449622	948.217,25	0,00	948.217,25
05/01/2018	Resgate BRAM FI RF MULTI IV	0,1924440	156,56	0,00	156,56
08/01/2018	Resgate BRAM FI RF MULTI IV	29,9714046	24.387,24	0,00	24.387,24
08/01/2018	Resgate BRAM FI RF MULTI IV	4,9527852	4.030,00	0,00	4.030,00
09/01/2018	Resgate BRAM FIA PASSIVO IBRX	607.081,3121067	1.000.000,00	0,00	1.000.000,00
10/01/2018	Aplicacao BRAM GLOBAL FIA FIEX	887.447,5748316	1.670.000,00	0,00	1.670.000,00
10/01/2018	Resgate BRAM FI RF MULTI IV	0,0728935	59,34	0,00	59,34
10/01/2018	Resgate BRAM FI RF MULTI IV	1,4232835	1.158,71	0,00	1.158,71
10/01/2018	Resgate BRAM FI RF MULTI IV	0,0469251	38,20	0,00	38,20
10/01/2018	Resgate BRAM FI RF MULTI IV	23,7096948	19.302,30	0,00	19.302,30
10/01/2018	Resgate BRAM FI RF MULTI IV	0,8819189	717,98	0,00	717,98
10/01/2018	Resgate BRAM FI RF MULTI IV	0,6570194	534,89	0,00	534,89
10/01/2018	Resgate BRAM FI RF MULTI IV	0,3908766	318,22	0,00	318,22
10/01/2018	Resgate BRAM FI RF MULTI IV	17,1157151	13.934,07	0,00	13.934,07
10/01/2018	Resgate BRAM FI RF MULTI IV	8,7605899	7.132,08	0,00	7.132,08
10/01/2018	Resgate BRAM FI RF MULTI IV	1.441,5068584	1.173.544,91	0,00	1.173.544,91
10/01/2018	Resgate BRAM FI RF MULTI IV	0,6491040	528,44	0,00	528,44
10/01/2018	Resgate BRAM FI RF MULTI IV	0,6630658	539,81	0,00	539,81
10/01/2018	Resgate BRAM FI RF MULTI IV	4,7109733	3.835,25	0,00	3.835,25
10/01/2018	Resgate BRAM FI RF MULTI IV	0,0019245	1,57	0,00	1,57
10/01/2018	Resgate BRAM FI RF MULTI IV	23,6687974	19.269,00	0,00	19.269,00
10/01/2018	Resgate BRAM FI RF MULTI IV	28,8265661	23.467,99	0,00	23.467,99
10/01/2018	Resgate BRAM FI RF MULTI IV	33,6795460	27.418,85	0,00	27.418,85
10/01/2018	Resgate BRAM FI RF MULTI IV	34,9288338	28.435,91	0,00	28.435,91
10/01/2018	Resgate BRAM FI RF MULTI IV	0,0000038	0,00	0,00	0,00
10/01/2018	Resgate BRAM FI RF MULTI IV	0,0000030	0,00	0,00	0,00
10/01/2018	Resgate BRAM FI RF MULTI IV	0,0939156	76,46	0,00	76,46
10/01/2018	Resgate BRAM FI RF MULTI IV	0,0293477	23,89	0,00	23,89
10/01/2018	Resgate BRAM FI RF MULTI IV	107,5087371	87.523,92	0,00	87.523,92
10/01/2018	Resgate BRAM FI RF MULTI IV	1,2976022	1.056,39	0,00	1.056,39

Histórico das Movimentações - Investimentos

Data	Operação	Quantidade	Valor Bruto	Impostos	Valor Líquido
10/01/2018	Resgate BRAM FI RF MULTI IV	0,0284421	23,15	0,00	23,15
10/01/2018	Resgate BRAM FI RF MULTI IV	0,0941026	76,61	0,00	76,61
10/01/2018	Resgate BRAM FI RF MULTI IV	3,7488799	3.052,00	0,00	3.052,00
10/01/2018	Resgate BRAM FI RF MULTI IV	0,0000012	0,00	0,00	0,00
10/01/2018	Resgate BRAM FI RF MULTI IV	1,3008261	1.059,02	0,00	1.059,02
10/01/2018	Resgate BRAM FI RF MULTI IV	0,2507034	204,10	0,00	204,10
10/01/2018	Resgate BRAM FI RF MULTI IV	0,0000107	0,01	0,00	0,01
10/01/2018	Resgate BRAM FI RF MULTI IV	0,0140688	11,45	0,00	11,45
10/01/2018	Resgate BRAM FI RF MULTI IV	12,2273391	9.954,40	0,00	9.954,40
10/01/2018	Resgate BRAM FI RF MULTI IV	222,7812858	181.368,44	0,00	181.368,44
10/01/2018	Resgate BRAM FI RF MULTI IV	4,7144135	3.838,05	0,00	3.838,05
10/01/2018	Resgate BRAM FI RF MULTI IV	24,3288074	19.806,32	0,00	19.806,32
10/01/2018	Resgate BRAM FI RF MULTI IV	30,6941956	24.988,45	0,00	24.988,45
10/01/2018	Resgate BRAM FI RF MULTI IV	1,2835991	1.044,99	0,00	1.044,99
10/01/2018	Resgate BRAM FI RF MULTI IV	0,0000054	0,00	0,00	0,00
10/01/2018	Resgate BRAM FI RF MULTI IV	1,0273321	836,36	0,00	836,36
10/01/2018	Resgate BRAM FI RF MULTI IV	0,2575512	209,67	0,00	209,67
10/01/2018	Resgate BRAM FI RF MULTI IV	8,3232347	6.776,03	0,00	6.776,03
10/01/2018	Resgate BRAM FI RF MULTI IV	0,1274330	103,74	0,00	103,74
10/01/2018	Resgate BRAM FI RF MULTI IV	11,9893542	9.760,65	0,00	9.760,65
10/01/2018	Resgate BRAM FI RF MULTI IV	1,2533554	1.020,37	0,00	1.020,37
12/01/2018	Aplicacao BRAM FI RF MULTI IV	1.227,6461916	1.000.000,00	0,00	1.000.000,00
18/01/2018	Resgate BRAM FI RF MULTI IV	4,5155790	3.682,06	0,00	3.682,06
19/01/2018	Resgate BRAM FI RF MULTI IV	308,6336399	251.719,44	0,00	251.719,44
24/01/2018	Aplicacao BRAM FI RF MULTI IV	0,3383280	276,14	0,00	276,14
25/01/2018	Aplicacao BRAM FI RF MULTI IV	1,5919539	1.300,00	0,00	1.300,00
29/01/2018	Aplicacao BRAM FI RF MULTI IV	3,6711640	3.000,00	0,00	3.000,00
30/01/2018	Resgate BRAM FI RF MULTI IV	262,9745436	214.942,38	0,00	214.942,38
31/01/2018	Aplicacao BRAM FI RF MULTI IV	246,2820161	201.348,60	0,00	201.348,60

Histórico de Lançamentos na Conta Corrente do Fundo

Data	D/C	Histórico	Débito	Crédito	Saldo
02/01/2018	D	Saldo a Liquidar do Caixa			38,00
02/01/2018	D	Aplicação no Fundo BRAM H MULTI IV FI [HSBCM_IV/02/01/18]	-1.264.811,56		
02/01/2018	D	Aplicação no Fundo BRAM H RENO FI [HSBCRENO]	-8.230.000,00		
02/01/2018	C	Aquisição de Cotas		1.264.811,56	
02/01/2018	C	Resgate do Fundo BRAM FIRF IMA-B 5 [010268]		9.178.217,25	948.255,25
03/01/2018	D	Aplicação no Fundo BRAM H RENO FI [HSBCRENO]	-948.217,25		38,00
05/01/2018	D	Resgate de Cotas	-156,56		
05/01/2018	C	Resgate do Fundo BRAM H MULTI IV FI [HSBCM_IV/22/03/17]		156,56	38,00
08/01/2018	C	COFINS s/ Taxa de Administração		779,55	
08/01/2018	C	CSLL s/ Taxa de Administração		259,85	
08/01/2018	C	IRRF s/ Taxa de Administração		389,77	
08/01/2018	C	PIS s/ Taxa de Administração		168,90	
08/01/2018	D	Resgate de Cotas	-4.030,00		
08/01/2018	C	Resgate do Fundo BRAM H MULTI IV FI [HSBCM_IV/28/08/17]		24.387,24	
08/01/2018	C	Resgate do Fundo BRAM H MULTI IV FI [HSBCM_IV/30/06/17]		4.030,00	
08/01/2018	D	Taxa de Administração Bruta	-24.945,90		
08/01/2018	D	Tx de Controladoria s/ Tx de Admin. [BBDC] Bruta	-1.039,41		38,00
10/01/2018	D	Aplicação no Fundo BRAM GLOBAL FIA FIEX [011098]	-1.670.000,00		
10/01/2018	D	Resgate de Cotas	-3.052,00		
10/01/2018	C	Resgate do Fundo BRAM H MULTI IV FI [HSBCM_IV/01/06/17]		1.158,71	
10/01/2018	C	Resgate do Fundo BRAM H MULTI IV FI [HSBCM_IV/02/08/17]		19.269,00	
10/01/2018	C	Resgate do Fundo BRAM H MULTI IV FI [HSBCM_IV/02/10/17]		28.435,91	
10/01/2018	C	Resgate do Fundo BRAM H MULTI IV FI [HSBCM_IV/03/07/17]		27.418,85	
10/01/2018	C	Resgate do Fundo BRAM H MULTI IV FI [HSBCM_IV/03/08/17]		23.467,99	
10/01/2018	C	Resgate do Fundo BRAM H MULTI IV FI [HSBCM_IV/04/07/17]		13.934,07	
10/01/2018	C	Resgate do Fundo BRAM H MULTI IV FI [HSBCM_IV/04/09/17]		87.523,92	
10/01/2018	C	Resgate do Fundo BRAM H MULTI IV FI [HSBCM_IV/05/06/17]		539,81	
10/01/2018	C	Resgate do Fundo BRAM H MULTI IV FI [HSBCM_IV/05/09/17]		717,98	
10/01/2018	C	Resgate do Fundo BRAM H MULTI IV FI [HSBCM_IV/06/04/17]		534,89	
10/01/2018	C	Resgate do Fundo BRAM H MULTI IV FI [HSBCM_IV/06/10/17]		3.052,00	
10/01/2018	C	Resgate do Fundo BRAM H MULTI IV FI [HSBCM_IV/06/10/17]		1.173.544,91	

Histórico de Lançamentos na Conta Corrente do Fundo

Data	D/C	Histórico	Débito	Crédito	Saldo
10/01/2018	C	Resgate do Fundo BRAM H MULTI IV FI [HSBCM_IV/07/07/17]		19.302,30	
10/01/2018	C	Resgate do Fundo BRAM H MULTI IV FI [HSBCM_IV/08/06/17]		3.835,25	
10/01/2018	C	Resgate do Fundo BRAM H MULTI IV FI [HSBCM_IV/10/07/17]		7.132,08	
10/01/2018	C	Resgate do Fundo BRAM H MULTI IV FI [HSBCM_IV/13/03/17]		76,46	
10/01/2018	C	Resgate do Fundo BRAM H MULTI IV FI [HSBCM_IV/13/06/17]		1,57	
10/01/2018	C	Resgate do Fundo BRAM H MULTI IV FI [HSBCM_IV/18/05/17]		528,44	
10/01/2018	C	Resgate do Fundo BRAM H MULTI IV FI [HSBCM_IV/21/03/17]		59,34	
10/01/2018	C	Resgate do Fundo BRAM H MULTI IV FI [HSBCM_IV/22/03/17]		23,89	
10/01/2018	C	Resgate do Fundo BRAM H MULTI IV FI [HSBCM_IV/22/12/16]		38,20	
10/01/2018	C	Resgate do Fundo BRAM H MULTI IV FI [HSBCM_IV/23/05/17]		318,22	
10/01/2018	C	Resgate do Fundo BRAM H MULTI IV FI [HSBCM_IV/23/06/17]		209,67	
10/01/2018	C	Resgate do Fundo BRAM H MULTI IV FI [HSBCM_IV/24/05/17]		1.059,02	
10/01/2018	C	Resgate do Fundo BRAM H MULTI IV FI [HSBCM_IV/25/09/17]		204,10	
10/01/2018	C	Resgate do Fundo BRAM H MULTI IV FI [HSBCM_IV/26/07/17]		103,74	
10/01/2018	C	Resgate do Fundo BRAM H MULTI IV FI [HSBCM_IV/26/09/17]		1.020,37	
10/01/2018	C	Resgate do Fundo BRAM H MULTI IV FI [HSBCM_IV/27/01/17]		23,15	
10/01/2018	C	Resgate do Fundo BRAM H MULTI IV FI [HSBCM_IV/27/09/17]		1.044,99	
10/01/2018	C	Resgate do Fundo BRAM H MULTI IV FI [HSBCM_IV/28/03/17]		11,45	
10/01/2018	C	Resgate do Fundo BRAM H MULTI IV FI [HSBCM_IV/28/08/17]		19.806,32	
10/01/2018	C	Resgate do Fundo BRAM H MULTI IV FI [HSBCM_IV/29/03/17]		76,61	
10/01/2018	C	Resgate do Fundo BRAM H MULTI IV FI [HSBCM_IV/29/05/17]		1.056,39	
10/01/2018	C	Resgate do Fundo BRAM H MULTI IV FI [HSBCM_IV/29/06/17]		3.838,05	
10/01/2018	C	Resgate do Fundo BRAM H MULTI IV FI [HSBCM_IV/29/08/17]		9.954,40	
10/01/2018	C	Resgate do Fundo BRAM H MULTI IV FI [HSBCM_IV/29/09/17]		181.368,44	
10/01/2018	C	Resgate do Fundo BRAM H MULTI IV FI [HSBCM_IV/30/03/17]		836,36	
10/01/2018	C	Resgate do Fundo BRAM H MULTI IV FI [HSBCM_IV/30/06/17]		6.776,03	
10/01/2018	C	Resgate do Fundo BRAM H MULTI IV FI [HSBCM_IV/31/07/17]		9.760,65	
10/01/2018	C	Resgate do Fundo BRAM H MULTI IV FI [HSBCM_IV/31/08/17]		24.988,45	37,98
11/01/2018	C	Ajuste de Resgate do Fundo BRAM H MULTI IV FI		0,02	38,00
12/01/2018	D	Aplicação no Fundo BRAM H MULTI IV FI [HSBCM_IV/12/01/18]	-1.000.000,00		
12/01/2018	C	Resgate do Fundo BRAM H FIA PASS IBRX [015050]		1.000.000,00	38,00

Histórico de Lançamentos na Conta Corrente do Fundo

Data	D/C	Histórico	Débito	Crédito	Saldo
18/01/2018	D	Resgate de Cotas	-3.682,06		
18/01/2018	C	Resgate do Fundo BRAM H MULTI IV FI [HSBCM_IV/06/10/17]		3.682,06	38,00
19/01/2018	D	Resgate de Cotas	-251.719,44		
19/01/2018	C	Resgate do Fundo BRAM H MULTI IV FI [HSBCM_IV/06/10/17]		251.719,44	38,00
24/01/2018	D	Aplicação no Fundo BRAM H MULTI IV FI [HSBCM_IV/24/01/18]	-276,14		
24/01/2018	C	Aquisição de Cotas		276,14	38,00
25/01/2018	D	Aplicação no Fundo BRAM H MULTI IV FI [HSBCM_IV/25/01/18]	-1.300,00		
25/01/2018	C	Aquisição de Cotas		1.300,00	38,00
29/01/2018	D	Aplicação no Fundo BRAM H MULTI IV FI [HSBCM_IV/29/01/18]	-3.000,00		
29/01/2018	C	Aquisição de Cotas		3.000,00	38,00
30/01/2018	D	Resgate de Cotas	-214.942,38		
30/01/2018	C	Resgate do Fundo BRAM H MULTI IV FI [HSBCM_IV/06/10/17]		214.942,38	38,00
31/01/2018	D	Aplicação no Fundo BRAM H MULTI IV FI [HSBCM_IV/31/01/18]	-201.348,60		
31/01/2018	C	Aquisição de Cotas		201.348,60	38,00

Apêndice

- 1- "VaR (R\$)" é a máxima perda estimada que o fundo pode ter, considerando um período específico de tempo e intervalo de confiança. Parâmetros do VaR: Intervalo de confiança = 99,0% / Holding Period = 1 dia.
- 2- Vol Ano: Volatilidade anualizada do fundo.
- 3- Total de Ativos (TA) é a somatória da exposição de todos os Fis/FIAs que compõem o respectivo FIC. ETA é diferente de Patrimônio Líquido do fundo, PL, pois este último contempla despesas e encargos pertinentes ao FICs. Para esclarecimento das despesas e demais encargos que resultam na diferença entre TA e PL, o cliente deverá solicitar acesso ao relatório Net Report.
- 4- O Índice de Sharpe, criado por William Sharpe, em 1966, expressa a relação retorno/risco. O numerador é o retorno excedente em relação a taxa livre de risco (CDI) oferecidos pelo fundo em certa periodicidade. O denominador, o desvio padrão desses retornos. Retorno excedente é a parcela do rendimento oferecido pelo fundo que ficou acima ou abaixo da rentabilidade de um indexador adotado livremente. Desvio padrão é o padrão de oscilação desses retornos (risco). Quando menor que zero, o Índice de Sharpe será representado por N/A.
- 5- Fundos: Lista de todos os fundos de investimento que compõe a carteira do FIC.
- 6- Exposição (R\$): Representa a alocação em termos financeiros de cada fundo dentro da carteira FIC.
- 7- % TA: Representa em termos percentuais a participação na carteira FIC de cada fundo de investimento baseado no TA.
- 8 - Liquidez: Relaciona o tempo necessário para se desfazer de cada posição, visto que cada fundo possui uma regra própria de cotização. O gráfico de liquidez apresenta de forma visual o percentual de liquidez à disposição e respectivo volume ao longo do tempo. AMBR;
- 9- Estratégia: Descrição de cada uma das estratégias dos fundos de investimentos que compõem o FIC;
- 10- Rent Relat.(Rentabilidade Relativa): considera a rentabilidade absoluta do fundo comparada ao respectivo benchmark, no caso Ibovespa ou CDI. Quando o benchmark é CDI, a rentabilidade relativa é obtida pela razão entre a rentabilidade absoluta do fundo e a do CDI no período (% CDI). No caso do benchmark ser Ibovespa, a rentabilidade relativa é obtida pela diferença entre a rentabilidade absoluta do fundo e a do índice Ibovespa no período (spread). Obs.: Rent relat Início considera a rentabilidade relativa do fundo desde sua respectiva data de início de captação até a data base do relatório;
- 11- Gráfico [Contribuição de Risco Total (% Beta VaR Portfólio) por fundo]: Relaciona cada fundo de investimento da carteira de 1 a 'n' (F1,F2, ..., Fn) para facilitar a identificação visual no gráfico.

Para maiores informações entre em contato com seu gerente ou mesa de Investimentos: 0800 701 7979 - Internet: www.bradescoasset.com.br

O presente demonstrativo tem caráter informativo e distribuição exclusiva ao cotista do referido fundo de investimento. As informações constantes desse relatório são válidas na presente data. A rentabilidade obtida no passado não representa garantia de rentabilidade futura. Para a avaliação da performance de Fundos de Investimentos é recomendável uma análise de, no mínimo, 12 meses. A rentabilidade divulgada neste material não é livre de impostos. O tratamento tributário depende da situação individual de cada cliente e pode estar sujeito a mudanças em função de alterações na legislação ou mesmo nas condições do cliente. Para questões relativas a temas tributários e jurídicos, o cliente deverá contatar seu consultor qualificado. A BRAM - Bradesco Asset Management S.A. Distribuidora de Títulos e Valores Mobiliários não é responsável pelo tratamento fiscal e jurídico dispensado a qualquer investimento realizado pelo cliente. O risco calculado é apenas uma estimativa estando, portanto, sujeito a limitações inerentes aos modelos utilizados, e retrata o comportamento de portfólio em condições normais de mercado, não considerando situações de crise. Fundos de investimento não contam com a garantia do administrador do fundo, do gestor da carteira, de qualquer mecanismo de seguro ou, ainda, do Fundo Garantidor de Crédito - FGC. Leia o Prospecto, o Formulário de Informações Complementares, Lâmina de Informações Essenciais e o Regulamento do Fundo de Investimento antes de investir. A descrição do TIPO ABNBIMA está disponível no Formulário de Informações Complementares.

