

Posição Sintética dos Ativos em 31/01/2018

	Saldo Bruto	% Cart
FUNDOS RENDA FIXA		
BRAM FI RF MULTI IV	9.306.085,95	48,49
BRAM FI RF RENO	2.507.647,17	13,07
BRAM FI RF VOLGA	1.035.008,53	5,39
	12.848.741,65	66,95
FUNDOS FUNDO DE AÇÕES		
BRAM FIA PASSIVO IBRX	5.679.397,42	29,59
	5.679.397,42	29,59
OUTROS VALORES		
SALDO CONTA INVESTIMENTO	100,76	0,00
VALORES A LIQUIDAR	-4.896,60	-0,03
	-4.795,84	- 0,03
FUNDOS SEGMENTO INV EXTERIOR		
BRAM GLOBAL FIA FIEIX	545.369,19	2,84
BRADESCO FIM GLOBAL	121.928,36	0,64
	667.297,55	3,48
Patrimônio Líquido em 31/01/2018	19.190.640,80	100,00

Rentabilidade dos Investimentos

	% Nominal	%Rent. - CDI
Rentabilidade do Período	3,83%	3,25%
Rentabilidade no Ano	3,83%	3,25%
Resultado no Período	R\$ 700.383,20	

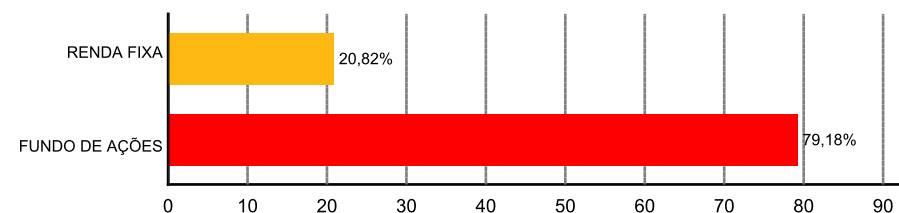
Fluxo de Liquidez

Dias	Valor	Percentual	Acumulado	Percentual
Até 5	18.523.343,23	96,52%	18.523.343,23	96,52%
De 6 até 15	667.297,55	3,48%	19.190.640,78	100,00%

Posição Consolidada por Classe de Ativo



Contribuição de cada classe de ativo no desempenho global da Carteira



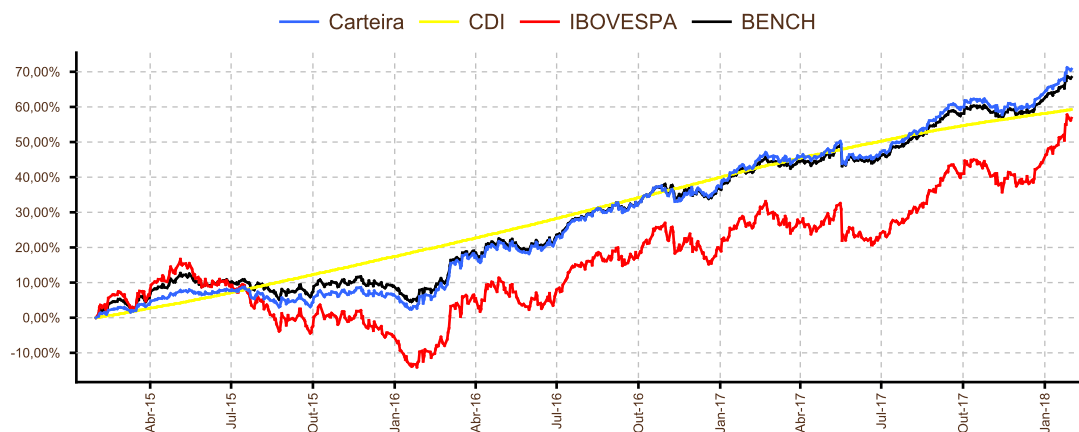
BENCH:RF:70.00%(80.00%CDI + 20.00%IMAB(5))
+ RV:30.00%(100.00%IBRX 100)

Desempenho da Carteira

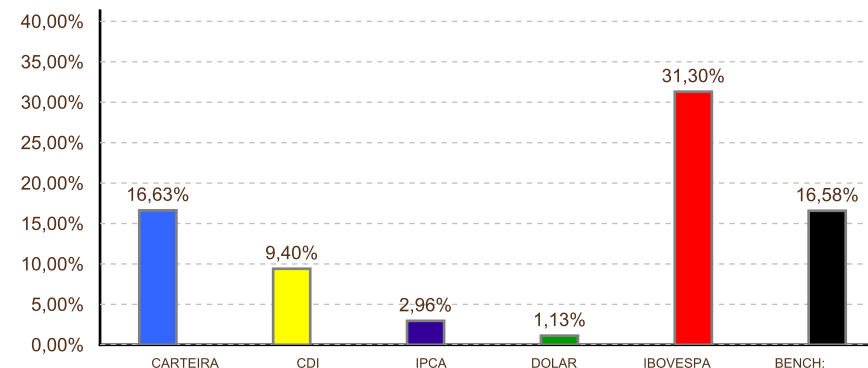
Início - 18/03/2011	No mês	No ano	6 meses	12 meses	24 meses	2017	2016	D. Início
Carteira	3,83%	3,83%	10,88%	16,63%	48,42%	15,67%	23,08%	98,63%

Indicadores financeiros

	No mês	No ano	6 meses	12 meses	24 meses	2017	2016	D. Início
CDI	0,58%	0,58%	3,84%	9,40%	24,76%	9,95%	14,00%	102,26%
IPCA	0,39%	0,39%	1,89%	2,96%	8,47%	2,95%	6,29%	51,27%
DOLAR	-4,40%	-4,40%	1,01%	1,13%	-21,78%	1,50%	-16,54%	89,14%
IBOVESPA	11,14%	11,14%	28,81%	31,30%	110,15%	26,86%	38,94%	26,96%
BENCH:	3,67%	3,67%	10,84%	16,58%	46,95%	15,75%	21,40%	89,80%

Rentabilidade Acumulada da Carteira *


* Comparada com o IBOVESPA e o CDI nos últimos 36 meses ou desde o início do investimento

Desempenho dos últimos 12 meses ou desde início

Comportamento de Retornos Mensais nos últimos 24 meses

	Quantidade	Percentual
Observações acima do CDI	13	54,17%
Observações positivas abaixo do CDI	8	33,33%
Observações negativas	3	12,50%

Maior e Menor desempenho %Rent - CDI nos últimos 24 meses

	Rentabilidade	Mês
Maior Rentabilidade da Carteira	4,40%	Mar/2016
Menor Rentabilidade da Carteira	-3,19%	Mai/2016

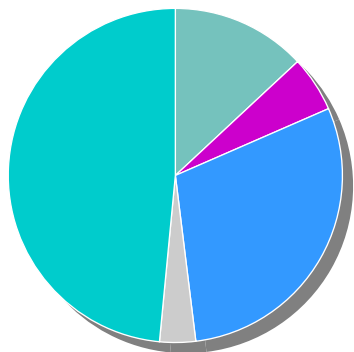
Desempenho mensal nos últimos 24 meses

	Fev/2017	Mar/2017	Abr/2017	Mai/2017	Jun/2017	Jul/2017	Ago/2017	Set/2017	Out/2017	Nov/2017	Dez/2017	Jan/2018
Rentabilidade da Carteira	1,89%	0,04%	0,73%	-0,74%	0,76%	2,43%	2,77%	1,97%	0,27%	-0,74%	2,38%	3,83%
%Rent - CDI	1,03%	-1,01%	-0,06%	-1,67%	-0,05%	1,63%	1,97%	1,33%	-0,38%	-1,30%	1,84%	3,25%
	Fev/2016	Mar/2016	Abr/2016	Mai/2016	Jun/2016	Jul/2016	Ago/2016	Set/2016	Out/2016	Nov/2016	Dez/2016	Jan/2017
Rentabilidade da Carteira	2,60%	5,56%	2,92%	-2,09%	2,74%	4,23%	1,12%	1,10%	2,90%	0,26%	0,24%	4,94%
%Rent - CDI	1,59%	4,40%	1,87%	-3,19%	1,58%	3,12%	-0,09%	-0,01%	1,86%	-0,77%	-0,88%	1,90%

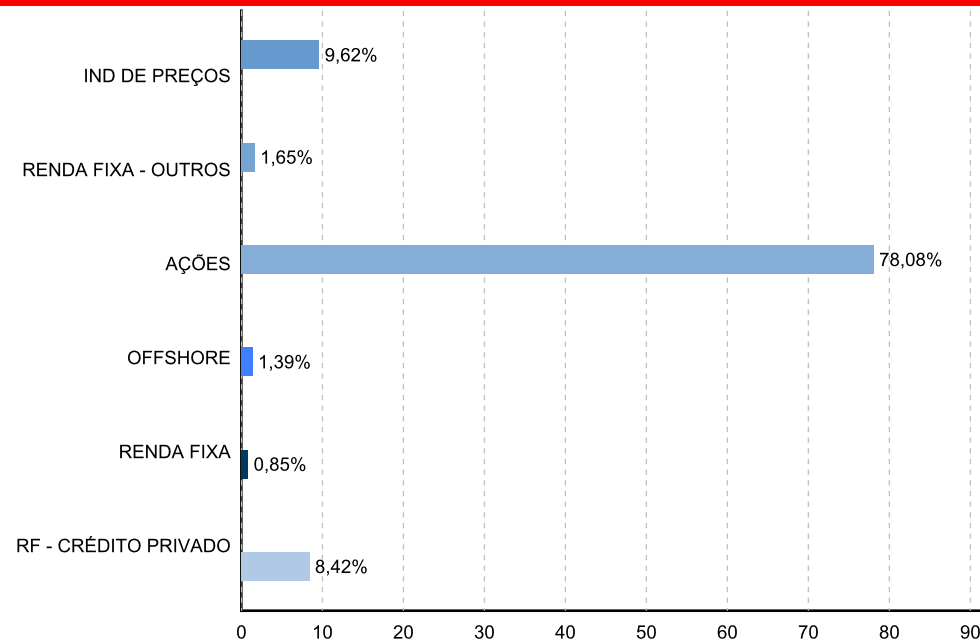
Posição Consolidada por Estratégia

- IND DE PREÇOS
- RENDA FIXA - OUTROS
- AÇÕES
- OFFSHORE
- RF - CRÉDITO PRIVADO

Distribuição 31/01/2018



Contribuição por estratégia no desempenho global da Carteira no período



Análise de Risco e Retorno da Carteira

	Valor Bruto em		Rentabilidades					Volat.(%a.a)			Gestor
	31/01/2018	% Cart	No mês	No ano	6 meses	12 meses	24 meses	últimos ^(a) 12m	⁽⁸⁾ Liquidez	⁽⁹⁾ Estratégia	
			Percentuais s/ Benchmark ^(b)								
FUNDOS RENDA FIXA											
BRAM FI RF MULTI IV	9.306.085,95	48,49%	0,64%	0,64%	4,00%	9,99%	25,92%	0,58%	D0	RF - CRÉDITO PRIVADO	BRAM
			110,39%	110,39%	104,19%	106,18%	104,69%				
BRAM FI RF RENO	2.507.647,17	13,07%	3,34%	3,34%	6,51%	14,80%	44,10%	8,84%	D0	IND DE PREÇOS	BRAM
			571,68%	571,68%	169,51%	157,33%	178,12%				
BRAM FI RF VOLGA	1.035.008,53	5,39%	1,14%	1,14%	6,18%	16,55%	31,20%	6,38%	D0	RENDA FIXA - OUTROS	BRAM
			194,67%	194,67%	160,93%	175,99%	126,00%				
FUNDOS FUNDO DE AÇÕES											
BRAM FIA PASSIVO IBRX	5.679.397,42	29,59%	10,73%	10,73%	27,55%	31,76%	-	18,07%	D4	AÇÕES	BRAM
			-0,41%	-0,41%	-1,26%	0,46%					
FUNDOS SEGMENTO INV EXTERIOR											
BRADESCO FIM GLOBAL DEVELOPED	121.928,36	0,64%	1,37%	1,37%	15,75%	26,01%	18,34%	-	D11	OFFSHORE	BRAM
			234,44%	234,44%	410,39%	276,59%	74,06%				
BRAM GLOBAL FIA FIEX	545.369,19	2,84%	1,83%	1,83%	17,62%	31,82%	18,98%	-	D8	OFFSHORE	BRAM
			314,26%	314,26%	459,11%	338,32%	76,66%				
BRA FICFIA BDR S E V	263.982,90		1,87%	1,87%	18,83%	28,56%	19,84%	13,65%	D5		BRAM
BRADESCO AUSTRALASIA EX-JAPÃO	100.187,39		2,29%	2,29%	20,16%	44,92%	28,00%	13,38%	D7		BRAM
BRADESCO EUROPA FIA IE	85.253,99		1,89%	1,89%	12,95%	40,59%	9,81%	14,39%	D8	OFFSHORE	BRAM
BRADESCO JAPAO FIA IE	25.673,90		1,88%	1,88%	27,47%	55,86%	63,08%	16,37%	D9		BRAM
BRAM GLOB INVEST SPC	6.327,48		5,25%	5,25%	0,39%	10,55%	-	6,07%	D0		BRADESCO
OUTROS VALORES											
SALDO CONTA INV. E A LIQUIDAR	-4.795,84	-0,03%	-	-	-	-	-	-	D0		
CARTEIRA CONSOLIDADA											
	19.190.640,78	100,00%	3,83%	3,83%	10,88%	16,63%	48,42%				
CARTEIRA CDI ^(c)	12.848.741,65	66,95%	1,15%	1,15%	4,76%	11,45%	27,33%				
VARIAÇÃO DO CDI NOS PERÍODOS											
CARTEIRA IBOVESPA ^(c)	5.679.397,42	29,59%	10,73%	10,73%	21,34%	40,46%	117,66%				
VARIAÇÃO IBOVESPA NOS PERÍODOS											
			11,14%	11,14%	28,81%	31,30%	110,15%				

Fundos de Investimento - Saldos e Movimentação no Período

Fundos de Investimento	Nº de Cotas Anterior	Saldo Anterior	Aplicações		Resgates		IRRF + IOF	Nº de Cotas Atual	Valor atual da Cota	Saldo Bruto Atual
			Nº de Cotas	Valor	Nº de Cotas	Valor				
BRAM FI RF MULTI IV	10.649,65	8.650.941,20	1.114,94	906.589,75	381,74	310.796,77	0,00	11.382,85	817,552994	9.306.085,95
BRAM FIA PASSIVO IBRX	3.205.329,89	5.128.909,25	0,00	0,00	0,00	0,00	0,00	3.205.329,89	1,771860	5.679.397,42
BRAM FI RF RENO	0,00	0,00	643.581,12	2.439.833,70	0,00	0,00	0,00	643.581,12	3,896396	2.507.647,17
BRAM FI RF VOLGA	338.582,24	1.023.385,92	0,00	0,00	0,00	0,00	0,00	338.582,24	3,056889	1.035.008,53
BRADESCO FIM GLOBAL DEVELOPED	50.436,77	120.283,25	0,00	0,00	0,00	0,00	0,00	50.436,77	2,417449	121.928,36
BRAM GLOBAL FIA FIEX	126.767,13	237.221,77	159.421,72	300.000,00	0,00	0,00	0,00	286.188,85	1,905626	545.369,19
BRAM FIRF IMA-B 5	1.408.317,56	2.433.874,55	0,00	0,00	1.408.317,56	2.439.833,71	0,00	0,00	0,000000	0,00
Total		17.594.615,94		3.646.423,45		2.750.630,48	0,00			19.195.436,62

Histórico das Movimentações - Investimentos

Data	Operação	Quantidade	Valor Bruto	Impostos	Valor Líquido
02/01/2018	Aplicacao BRAM FI RF MULTI IV	968,2303979	786.723,85	0,00	786.723,85
02/01/2018	Aplicacao BRAM FI RF RENO	576.516,3746086	2.185.000,00	0,00	2.185.000,00
02/01/2018	Resgate BRAM FIRF IMA-B 5	1.408.317,562733	2.439.833,71	0,00	2.439.833,71
03/01/2018	Aplicacao BRAM FI RF RENO	67.064,7491106	254.833,70	0,00	254.833,70
05/01/2018	Resgate BRAM FI RF MULTI IV	0,0306686	24,95	0,00	24,95
08/01/2018	Resgate BRAM FI RF MULTI IV	4,7285702	3.847,56	0,00	3.847,56
08/01/2018	Resgate BRAM FI RF MULTI IV	0,7897050	642,57	0,00	642,57
10/01/2018	Resgate BRAM FI RF MULTI IV	116,6368114	94.955,18	0,00	94.955,18
10/01/2018	Resgate BRAM FI RF MULTI IV	0,1373887	111,85	0,00	111,85
10/01/2018	Resgate BRAM FI RF MULTI IV	56,1850917	45.740,84	0,00	45.740,84
10/01/2018	Resgate BRAM FI RF MULTI IV	1,2410141	1.010,32	0,00	1.010,32
10/01/2018	Resgate BRAM FI RF MULTI IV	0,3470217	282,51	0,00	282,51
10/01/2018	Resgate BRAM FI RF MULTI IV	0,3195292	260,13	0,00	260,13
10/01/2018	Resgate BRAM FI RF MULTI IV	24,7911019	20.182,68	0,00	20.182,68
10/01/2018	Resgate BRAM FI RF MULTI IV	45,0122680	36.644,93	0,00	36.644,93
10/01/2018	Resgate BRAM FI RF MULTI IV	99,8459950	81.285,61	0,00	81.285,61
10/01/2018	Resgate BRAM FI RF MULTI IV	2,2152426	1.803,45	0,00	1.803,45
10/01/2018	Resgate BRAM FI RF MULTI IV	0,4659199	379,31	0,00	379,31
10/01/2018	Resgate BRAM FI RF MULTI IV	8,3253546	6.777,75	0,00	6.777,75
10/01/2018	Resgate BRAM FI RF MULTI IV	11,5750142	9.423,33	0,00	9.423,33
10/01/2018	Resgate BRAM FI RF MULTI IV	1,8688117	1.521,42	0,00	1.521,42
10/01/2018	Aplicacao BRAM GLOBAL FIA FIEX	159.421,7200296	300.000,00	0,00	300.000,00
12/01/2018	Aplicacao BRAM FI RF MULTI IV	0,6138231	500,00	0,00	500,00
16/01/2018	Aplicacao BRAM FI RF MULTI IV	1,1127935	906,96	0,00	906,96
18/01/2018	Resgate BRAM FI RF MULTI IV	0,7585117	618,50	0,00	618,50
19/01/2018	Aplicacao BRAM FI RF MULTI IV	38,1301820	31.098,71	0,00	31.098,71
25/01/2018	Aplicacao BRAM FI RF MULTI IV	0,9184349	750,00	0,00	750,00
30/01/2018	Resgate BRAM FI RF MULTI IV	6,4646438	5.283,88	0,00	5.283,88
31/01/2018	Aplicacao BRAM FI RF MULTI IV	105,9383679	86.610,23	0,00	86.610,23

Histórico de Lançamentos na Conta Corrente do Fundo

Data	D/C	Histórico	Débito	Crédito	Saldo
02/01/2018	D	Saldo a Liquidar do Caixa			100,76
02/01/2018	D	Aplicação no Fundo BRAM H MULTI IV FI [HSBCM_IV/02/01/18]	-786.723,85		
02/01/2018	D	Aplicação no Fundo BRAM H RENO FI [HSBCRENO]	-2.185.000,00		
02/01/2018	C	Aquisição de Cotas		786.723,85	
02/01/2018	C	Resgate do Fundo BRAM FIRF IMA-B 5 [010268]		2.439.833,71	254.934,47
03/01/2018	D	Ajuste de Título RF	-0,01		
03/01/2018	D	Aplicação no Fundo BRAM H RENO FI [HSBCRENO]	-254.833,70		100,76
05/01/2018	D	Resgate de Cotas	-24,95		
05/01/2018	C	Resgate do Fundo BRAM H MULTI IV FI [HSBCM_IV/23/11/16]		24,95	100,76
08/01/2018	C	COFINS s/ Taxa de Administração		122,99	
08/01/2018	C	CSLL s/ Taxa de Administração		40,99	
08/01/2018	C	IRRF s/ Taxa de Administração		61,49	
08/01/2018	C	PIS s/ Taxa de Administração		26,64	
08/01/2018	D	Resgate de Cotas	-642,57		
08/01/2018	C	Resgate do Fundo BRAM H MULTI IV FI [HSBCM_IV/29/11/16]		642,57	
08/01/2018	C	Resgate do Fundo BRAM H MULTI IV FI [HSBCM_IV/30/11/16]		3.847,56	
08/01/2018	D	Taxa de Administração Bruta	-3.935,69		
08/01/2018	D	Tx de Controladoria s/ Tx de Admin. [BBDC] Bruta	-163,98		100,76
10/01/2018	D	Aplicação no Fundo BRAM GLOBAL FIA FIEX [011098]	-300.000,00		
10/01/2018	D	Resgate de Cotas	-379,31		
10/01/2018	C	Resgate do Fundo BRAM H MULTI IV FI [HSBCM_IV/02/01/17]		94.955,18	
10/01/2018	C	Resgate do Fundo BRAM H MULTI IV FI [HSBCM_IV/02/12/16]		20.182,68	
10/01/2018	C	Resgate do Fundo BRAM H MULTI IV FI [HSBCM_IV/05/01/17]		282,51	
10/01/2018	C	Resgate do Fundo BRAM H MULTI IV FI [HSBCM_IV/06/01/17]		1.803,45	
10/01/2018	C	Resgate do Fundo BRAM H MULTI IV FI [HSBCM_IV/13/01/17]		379,31	
10/01/2018	C	Resgate do Fundo BRAM H MULTI IV FI [HSBCM_IV/13/01/17]		45.740,84	
10/01/2018	C	Resgate do Fundo BRAM H MULTI IV FI [HSBCM_IV/15/12/16]		36.644,93	
10/01/2018	C	Resgate do Fundo BRAM H MULTI IV FI [HSBCM_IV/21/12/16]		81.285,61	
10/01/2018	C	Resgate do Fundo BRAM H MULTI IV FI [HSBCM_IV/23/11/16]		260,13	
10/01/2018	C	Resgate do Fundo BRAM H MULTI IV FI [HSBCM_IV/24/11/16]		111,85	
10/01/2018	C	Resgate do Fundo BRAM H MULTI IV FI [HSBCM_IV/27/12/16]		1.010,32	

Histórico de Lançamentos na Conta Corrente do Fundo

Data	D/C	Histórico	Débito	Crédito	Saldo
10/01/2018	C	Resgate do Fundo BRAM H MULTI IV FI [HSBCM_IV/29/11/16]		1.521,42	
10/01/2018	C	Resgate do Fundo BRAM H MULTI IV FI [HSBCM_IV/29/12/16]		6.777,75	
10/01/2018	C	Resgate do Fundo BRAM H MULTI IV FI [HSBCM_IV/30/11/16]		9.423,33	100,76
12/01/2018	D	Aplicação no Fundo BRAM H MULTI IV FI [HSBCM_IV/12/01/18]	-500,00		
12/01/2018	C	Aquisição de Cotas		500,00	100,76
16/01/2018	D	Aplicação no Fundo BRAM H MULTI IV FI [HSBCM_IV/16/01/18]	-906,96		
16/01/2018	C	Aquisição de Cotas		906,96	100,76
18/01/2018	D	Resgate de Cotas	-618,50		
18/01/2018	C	Resgate do Fundo BRAM H MULTI IV FI [HSBCM_IV/13/01/17]		618,50	100,76
19/01/2018	D	Aplicação no Fundo BRAM H MULTI IV FI [HSBCM_IV/19/01/18]	-31.098,71		
19/01/2018	C	Aquisição de Cotas		31.098,71	100,76
25/01/2018	D	Aplicação no Fundo BRAM H MULTI IV FI [HSBCM_IV/25/01/18]	-750,00		
25/01/2018	C	Aquisição de Cotas		750,00	100,76
30/01/2018	D	Resgate de Cotas	-5.283,88		
30/01/2018	C	Resgate do Fundo BRAM H MULTI IV FI [HSBCM_IV/13/01/17]		5.283,88	100,76
31/01/2018	D	Aplicação no Fundo BRAM H MULTI IV FI [HSBCM_IV/31/01/18]	-86.610,23		
31/01/2018	C	Aquisição de Cotas		86.610,23	100,76

Apêndice

- 1- "VaR (R\$)" é a máxima perda estimada que o fundo pode ter, considerando um período específico de tempo e intervalo de confiança. Parâmetros do VaR: Intervalo de confiança = 99,0% / Holding Period = 1 dia.
- 2- Vol Ano: Volatilidade anualizada do fundo.
- 3- Total de Ativos (TA) é a somatória da exposição de todos os Fis/FIAs que compõem o respectivo FIC. ETA é diferente de Patrimônio Líquido do fundo, PL, pois este último contempla despesas e encargos pertinentes ao FICs. Para esclarecimento das despesas e demais encargos que resultam na diferença entre TA e PL, o cliente deverá solicitar acesso ao relatório Net Report.
- 4- O Índice de Sharpe, criado por William Sharpe, em 1966, expressa a relação retorno/risco. O numerador é o retorno excedente em relação a taxa livre de risco (CDI) oferecidos pelo fundo em certa periodicidade. O denominador, o desvio padrão desses retornos. Retorno excedente é a parcela do rendimento oferecido pelo fundo que ficou acima ou abaixo da rentabilidade de um indexador adotado livremente. Desvio padrão é o padrão de oscilação desses retornos (risco). Quando menor que zero, o Índice de Sharpe será representado por N/A.
- 5- Fundos: Lista de todos os fundos de investimento que compõe a carteira do FIC.
- 6- Exposição (R\$): Representa a alocação em termos financeiros de cada fundo dentro da carteira FIC.
- 7- % TA: Representa em termos percentuais a participação na carteira FIC de cada fundo de investimento baseado no TA.
- 8 - Liquidez: Relaciona o tempo necessário para se desfazer de cada posição, visto que cada fundo possui uma regra própria de cotização. O gráfico de liquidez apresenta de forma visual o percentual de liquidez à disposição e respectivo volume ao longo do tempo. AMBR;
- 9- Estratégia: Descrição de cada uma das estratégias dos fundos de investimentos que compõem o FIC;
- 10- Rent Relat.(Rentabilidade Relativa): considera a rentabilidade absoluta do fundo comparada ao respectivo benchmark, no caso Ibovespa ou CDI. Quando o benchmark é CDI, a rentabilidade relativa é obtida pela razão entre a rentabilidade absoluta do fundo e a do CDI no período (% CDI). No caso do benchmark ser Ibovespa, a rentabilidade relativa é obtida pela diferença entre a rentabilidade absoluta do fundo e a do índice Ibovespa no período (spread). Obs.: Rent relat Início considera a rentabilidade relativa do fundo desde sua respectiva data de início de captação até a data base do relatório;
- 11- Gráfico [Contribuição de Risco Total (% Beta VaR Portfólio) por fundo]: Relaciona cada fundo de investimento da carteira de 1 a 'n' (F1,F2, ..., Fn) para facilitar a identificação visual no gráfico.

Para maiores informações entre em contato com seu gerente ou mesa de Investimentos: 0800 701 7979 - Internet: www.bradescoasset.com.br

O presente demonstrativo tem caráter informativo e distribuição exclusiva ao cotista do referido fundo de investimento. As informações constantes desse relatório são válidas na presente data. A rentabilidade obtida no passado não representa garantia de rentabilidade futura. Para a avaliação da performance de Fundos de Investimentos é recomendável uma análise de, no mínimo, 12 meses. A rentabilidade divulgada neste material não é livre de impostos. O tratamento tributário depende da situação individual de cada cliente e pode estar sujeito a mudanças em função de alterações na legislação ou mesmo nas condições do cliente. Para questões relativas a temas tributários e jurídicos, o cliente deverá contatar seu consultor qualificado. A BRAM - Bradesco Asset Management S.A. Distribuidora de Títulos e Valores Mobiliários não é responsável pelo tratamento fiscal e jurídico dispensado a qualquer investimento realizado pelo cliente. O risco calculado é apenas uma estimativa estando, portanto, sujeito a limitações inerentes aos modelos utilizados, e retrata o comportamento de portfólio em condições normais de mercado, não considerando situações de crise. Fundos de investimento não contam com a garantia do administrador do fundo, do gestor da carteira, de qualquer mecanismo de seguro ou, ainda, do Fundo Garantidor de Crédito - FGC. Leia o Prospecto, o Formulário de Informações Complementares, Lâmina de Informações Essenciais e o Regulamento do Fundo de Investimento antes de investir. A descrição do TIPO ABNBIMA está disponível no Formulário de Informações Complementares.

